



GACETA DEL GOBIERNO



Periódico Oficial del Gobierno Constitucional del Estado de México
REGISTRO DGC NUM. 001 1021 CARACTERISTICAS 113282801

Mariano Matamoros Sur No. 308 C.P. 50130 Toluca, México

Tomo CLIII

Toluca de Lerdo, Méx. lunes 11 de mayo de 1992

Número 87

SECCION TERCERA

PODER EJECUTIVO DEL ESTADO

EL SUSCRITO EL LIC. RAMON SOBERANES MARTI
NEZ, SECRETARIO DEL H. AYUNTAMIENTO CONSTITUCIONAL DE ECATEPEC
DE MORELOS, ESTADO DE MEXICO, EN BASE A LAS FACULTADES QUE LE
CONFIERE EL ARTICULO 73, FRACCION V, DE LA LEY ORGANICA MUNICI
PAL.-----

C E R T I F I C A: QUE EN EL LIBRO EXTRAOR
DINARIO DE CABILDO, PROPIO DEL H. CUERPO EDILICIO, SE ENCUENTRA
ASENTADA EL ACTA NUMERO CINCO DE FECHA DOCE DE NOVIEMBRE DE
MIL NOVECIENTOS NOVENTA Y UNO, MISMA QUE ENTRE OTROS CONTIENE
EL SIGUIENTE PUNTO:

TERCERO.- SE SOLICITA AUTORIZACION PARA CONCESIONAR EL FUNCIONA
MIENTO DE UN PANTEON PARTICULAR EN LA ZONA QUINTA
DEL MUNICIPIO DE ECATEPEC.

EN USO DE LA PALABRA EL C. BERNABE SANCHEZ MENDOZA,
CUARTO REGIDOR DEL H. AYUNTAMIENTO, EXPONE QUE EN SU CALIDAD
DE COMISIONADO DE PANTEONES, EL C. PRESIDENTE MUNICIPAL, LE ENCO

CERTIFICACION Y ACUERDO del H. Ayuntamiento de Ecatepec de Morelos, Méx., para conceder el funcionamiento de un panteón particular.

S U M A R I O :

SECCION TERCERA

PODER EJECUTIVO DEL ESTADO

AVISOS ADMINISTRATIVOS Y GENERALES: 176-A1 1701, 1702 y 177-A1.

(Viene de la primera página)

MENDO PONER A CONSIDERACION DE LA H. ASAMBLEA LO SIGUIENTE:
EL C. PAULINO BERUMEN ROSAS, CON DOMICILIO CONOCIDO EN LOTE "A" DEL CAMPAMENTO NEZAHUALCOYOTL, PERTENECIENTE A ESTE MUNICIPIO-EN OFICIO SIN FECHA DIRIGIDO AL C. DIRECTOR DE DESARROLLO URBANO Y OBRAS PUBLICAS MUNICIPALES, SOLICITA SE LE CONCEDA LA AUTORIZACION DE FUNCIONAMIENTO DE UN PANTEON EN LA ZONA V DEL MUNICIPIO DE ECATEPEC, MISMO QUE SE CONSIDERA NECESARIO DEBIDO A QUE DICHA ZONA ES DENSAMENTE POBLADA Y NO SE CUENTA CON UN CEMENTERIO COMO EL QUE SE PROYECTA CONSTRUIR.

EL SOLICITANTE PRESENTO ANTE LA PROPIA DIRECCION DE DESARROLLO URBANO Y OBRAS PUBLICAS LOS SIGUIENTES DOCUMENTOS, MISMOS QUE SE EXHIBEN A LA H. ASAMBLEA.

- 1.- DOCUMENTACION DE PROPIEDAD, FOTOCOPIAS DE LAS ESCRITURAS QUE AMPARAN LA PROPIEDAD DE LOS TERRENOS EN FAVOR DEL C. PAULINO BERUMEN ROSAS.
 - a).- ESCRITURA No. 11000 ANTE LA FE DEL NOTARIO PUBLICO No. 79, LIC. ALVARO MAGAÑA Y REGISTRADAS BAJO LA PARTIDA 116 VOLUMEN 70 LIBRO PRIMERO, SECCION PRIMERA EN TLALNEPANTLA, ESTADO DE MEXICO, DEL 11 DE AGOSTO DE 1960.
 - b).- ESCRITURA No. 1167 DE LA NOTARIA PUBLICA No. 79 Y QUE SE ENCUENTRA DEBIDAMENTE REGISTRADA BAJO LA PARTIDA 335, VOLUMEN 190 LIBRO PRIMERO, SECCION PRIMERA, CON FECHA 14 DE JULIO DE 1972.
 - c).- ESCRITURA ACLARATORIA ANTE EL LIC. ANGEL OTERO RIVERO, NOTARIO PUBLICO No. 10, QUE SE ENCUENTRA REGISTRADA BAJO LA PARTIDA 289, VOLUMEN 191 LIBRO PRIMERO, SECCION PRIMERA, DEL DIA 8 DE AGOSTO DE 1972.
 - d).- ESCRITURA PUBLICA No. 6729, QUE SE ENCUENTRA REGISTRADA BAJO LA PARTIDA 114, VOLUMEN 70, LIBRO PRIMERO, SECCION PRIMERA, DEL DIA 11 DE AGOSTO DE 1966.

e).- COPIAS SIMPLES DE LOS RECIBOS DE PAGOS PREDIALES QUE SE REALIZARON EL PRESENTE AÑO EN LA SECRETARIA DE FINANZAS DEL ESTADO.

2.- DOCUMENTACION EN GENERAL.

a).- LICENCIA DEL USO DEL SUELO, CON FECHA 17 DE JULIO DE 1984, EN LA CUAL SE AUTORIZA LLEVAR A EFECTO UN PANTEON.

b).- CONSTANCIA DE ALINEAMIENTO Y USO DEL SUELO, OFICIO No. 8224-E-83

c).- LICENCIA DE CONSTRUCCION, ES DECIR, BARDEADO DEL TERRENO - OFICIO No. 7028.

d).- SOLICITUD DEL No. OFICIAL, CON FECHA 27 DE NOVIEMBRE DE 1984.

3.- PLANOS Y PROYECTOS ARQUITECTONICOS:

1.- PLANO DE CONJUNTO

2.- PLANO DE OFICINAS ADMINISTRATIVAS, VIGILANCIA Y BODEGA

3.- PLANO PLANTA, CORTES Y FACHADAS DE MODULOS

4.- PLANO PLANTA, ALZADO Y CORTES DE OSARIOS

5.- PLANO PLANTA, VELATORIOS, SALA DE DESCANSO, CAFETERIA Y FLO RERIA.

6.- PLANO FACHADA Y CORTE DE VELATORIOS

7.- PLANO Y PLANTA Y CORTES DE CAPILLA

8.- PLANO PERSPECTIVA DE CAPILLA

9.- PLANO PLANTA DE ESTABLECIMIENTO Y LOCALIZACION DE SERVICIOS.

4.- ESTRUCTURALES:

1.- PLANO ESTRUCTURAL DE OFICINAS ADMINISTRATIVAS, VIGILANCIA Y BODEGA.

2.- PLANO ESTRUCTURAL DE CAPILLA.

MEMORIA DE CALCULO (16 HOJAS)

POR LO QUE PROPONE AL H. CABILDO QUE SE ANALICE Y EN SU CASO SE APRUEBE LO SOLICITADO.

UNA VEZ ANALIZADA Y DISCUTIDA LA PROPUESTA, EL H. AYUNTAMIENTO POR UNANIMIDAD DE SUS INTEGRANTES, EMITEN EL SIGUIENTE:

----- A C U E R D O -----

A).- POR CONSIDERARSE DE PRIORIDAD SOCIAL Y POR RAZONES EXPUESTAS, Y COMO PARA SATISFACER LA DEMANDA DE ESTE SERVICIO, EL H. AYUNTAMIENTO NO TIENE LOS RECURSOS PARA DOTAR DE -

PANTEON A LA COMUNIDAD; CON FUNDAMENTO EN LO DISPUESTO-POR LOS ARTICULOS 42, FRACCION IV, Y XX, 84 Y 86 DE LA LEY - ORGANICA MUNICIPAL DEL ESTADO DE MEXICO: SE AUTORIZA DAR EN CONCESION AL C. PAULINO BERUMEN ROSAS LA ADMINISTRACION, FUNCIONAMIENTO, CONSERVACION Y EXPLOTACION DEL SERVICIO PUBLICO DE PANTEON, EN LA SUPERFICIE DE TERRENO QUE ES DE SU PROPIEDAD, ACREDITADA EN LOS DOCUMENTOS REFERIDOS EN LA PROPUESTA.

B).- LAS CARACTERISTICAS FISICAS DEL AREA MENCIONADAS EN EL INCISO "A", SON LAS SIGUIENTES:

UBICACION: LOTES "B", "E", "F" Y "H" DE LA QUINTA ZONA, DEL EX-LAGO DE TEXCOCO.

SUPERFICIE TOTAL: 223,060.75 M2., FRACCIONADOS DE LA SIGUIENTE MANERA:

LOTE "B": 53,944.91 M2., CON LAS COLINDANCIAS:

AL NORTE: 167.47 MTS. Y OTRO TRAMO DE 140.00 MTS., CON CANAL R-I

AL SUR: 245.15 MTS., CON TERRENOS PROPIEDAD DEL SR. PAULINO BERUMEN ROSAS.

AL ORIENTE: 183.43 MTS., CON TERRENOS PROPIEDAD DEL SR. PAULINO BERUMEN ROSAS.

AL PONIENTE: 33.04 MTS., Y OTRO TRAMO DE 94.25 MTS., CON TERRENOS PROPIEDAD DEL SR. PAULINO BERUMEN ROSAS.

LOTE "E": 54,343541 M2., CON LAS COLINDANCIAS:

AL NORTE: 187,39 MTS., CON EL CANAL R-I

AL SUR: 200.25 MTS., CON TERRENOS PROPIEDAD DEL SR. PAULINO BERUMEN ROSAS.

AL ORIENTE: 256.50 MTS., CON TERRENOS PROPIEDAD DEL SR. PAULINO BERUMEN ROSAS.

AL PONIENTE: 183.43 MTS. CON TERRENOS PROPIEDAD DEL SR. PAULINO BERUMEN ROSAS.

LOTE "F": 70,184.72 MTS., CON LAS COLINDANCIAS:

AL NORTE: 247.40 MTS. CON CANAL R-I

AL SUR: 203.00 MTS. CON TERRENOS PROPIEDAD DEL SR. PAULINO BERUMEN ROSAS.

AL ORIENTE: 240.35 MTS. CON LA COLONIA

AL PONIENTE: 256.50 MTS., CON TERRENOS PROPIEDAD DEL SR. PAULINO BERUMEN ROSAS.

LOTE "H": 44,587.81 M2., CON LAS COLINDANCIAS:
 AL NORTE: 203.00 MTS., CON TERRENOS PROPIEDAD DEL SR. PAULINO
 BERUMEN ROSAS.
 AL SUR: 187.76 MTS., CON CALLE SIN NOMBRE
 AL ORIENTE: 235.01 MTS. CON LA COLONIA
 AL PONIENTE: 231.50 MTS. CON TERRENO PROPIEDAD DEL SR. PAULINO -
 BERUMEN ROSAS.

C).- SE COMISIONA AL C. SECRETARIO MUNICIPAL, PARA QUE SOLICITE A LA DIRECCION DE GOBERNACION DEL ESTADO, LA PUBLICACION EN LA GACETA DE GOBIERNO, LA IMPOSIBILIDAD DEL AYUNTAMIENTO PARA PRESTAR POR SI MISMO EL SERVICIO DE PANTEON PARA LOS EFECTOS DE LEY A QUE DE LUGAR, DEBIENDO INFORMARSE LA DETERMINACION DEL PRESENTE ACUERDO PARA SU CONOCIMIENTO Y AL C. PAULINO BERUMEN ROSAS, EN RELACION A LOS TRAMITES QUE SOBRE EL PROPOSITO DE QUE SE TRATA, EFECTUA ANTE LA ESTE H. AYUNTAMIENTO.

D).- SE COMISIONA AL C. PRESIDENTE MUNICIPAL, PARA HACER DEL CONOCIMIENTO EL PRESENTE ACUERDO AL C. GOBERNADOR DEL ESTADO Y SOLICITAR SEA EL ELEVADO CONDUCTO PARA HACER LLEGAR A LA H. LEGISLATURA PARA LOS EFECTOS LEGALES CORRESPONDIENTES.


LA PRESENTE ACTA DE CABILDO ES COPIA FIEL DE SU ORIGINAL QUE SE COMPULSA PARA LOS FINES CONSIGUIENTES A QUE HAYA LUGAR.

DADA EN EL PALACIO MUNICIPAL DE ECATEPEC DE MORELOS, ESTADO DE MEXICO, A LOS TREINTA DIAS DEL MES DE DICIEMBRE DE MIL NOVECIENTOS NOVENTA Y UNO.

A T E N T A M E N T E

SUFRAGIO EFECTIVO. NO REELECCION
 EL SECRETARIO DEL H. AYUNTAMIENTO.

C. LIC. RAMON SOBERANES MARTINEZ.





R.F.C. CON-780523-2J-0

Por acuerdo de la Asamblea General Extraordinaria de Accionistas de fecha 2 de enero de 1992, se acordó la Liquidación Total de la Sociedad denominada CONDELA, SOCIEDAD ANONIMA, hoy en liquidación.

Se hace la presente publicación para cumplir con lo preceptuado en el Artículo 247, Fracción Segunda de la Ley General de Sociedades Mercantiles.



C.P. CARLOS ALLEGRE BORBOLLA
LIQUIDADOR



**ESTADO DE SITUACION FINANCIERA
FINAL DE LIQUIDACION AL 31-12-91
R.F.C. CON-780523-2J-0**

<u>ACTIVO</u>		<u>PASIVO</u>	
<u>CIRCULANTE</u>		<u>CIRCULANTE</u>	0
CAJAS Y BANCOS	6,000,000		
SUMA ACTIVO CIRCULANTE	<u>6,000,000</u>	SUMA PASIVO CIRCULANTE	<u>0</u>
		SUMA EL PASIVO	<u>0</u>
		<u>CAPITAL CONTABLE</u>	
		CAPITAL SOCIAL	5,000,000
		TLALLI, S.A. DE C.V.	1,000,000
		ALEJANDRO RIVERA TORRES PRADO	1,000,000
		ALBERTO RIVERA TORRES PRADO	1,000,000
		GASPAR RIVERA TORRES PRADO	1,000,000
		CARLOS RIVERA TORRES PRADO	<u>1,000,000</u>
		RESERVA LEGAL	<u>1,000,000</u>
		SUMA CAPITAL CONTABLE	<u>6,000,000</u>
SUMA EL ACTIVO	<u>6,000,000</u>	SUMA PASIVO Y CAPITAL CONTABLE	<u>6,000,000</u>


 C.P. CARLOS ALLEGRE BORBOLLA
 LIQUIDADOR

BODEGA DE LLANTAS ATIZAPAN S.A. DE C.V.


Por Asamblea General Extraordinaria de accionistas de fecha 20 de diciembre de 1991, se tomó la resolución de que ésta empresa se fusione a Bodega de Llantas Santa Monica S.A. de C.V. sobre la base de que, Bodega de Llantas Santa Monica S.A. de C.V., como fusionante sea quien responda del pago de todas las deudas y tome a su cargo todas las demás obligaciones y derechos de la fusionada. Así mismo en cumplimiento de lo dispuesto por el artículo 223 de la Ley General de Sociedades Mercantiles, se publica el expresado acuerdo y último balance de la sociedad que a continuación aparece.

**BALANCE GENERAL AL 31 DE DICIEMBRE DE 1991.
(MILES DE PESOS)**

ACTIVOS		PASIVOS	
Activo Circulante \$	826,549	Pasivo a Corto Plazo \$	833,467
Activo Fijo	5,834	Pasivo a Largo Plazo	0
Activo Diferido	3,299		
	-----	Total Pasivo \$	833,467
Total Activo	\$ 835,682	Capital Contable	1,915
	=====	Total Pasivo y Cap.	\$ 835,382
			=====

Naucalpan de J. a 31 de Marzo de 1992.

Atentamente,


 Pablo Alonso Almaraz
 Delegado Especial de la Asamblea.

BODEGA DE LLANTAS SAN MATEO, S.A. DE C.V.


Por Asamblea General Extraordinaria de accionistas de fecha 20 de diciembre de 1991, se tomó la resolución de que ésta empresa se fusione a Bodega de Llantas Santa Monica S.A. de C.V. sobre la base de que, Bodega de Llantas Santa Monica S.A. de C.V., como fusionante sea quien responda del pago de todas las deudas y tome a su cargo todas las demás obligaciones y derechos de la fusionada. Así mismo en cumplimiento de lo dispuesto por el artículo 223 de la Ley General de Sociedades Mercantiles, se publica el expresado acuerdo y último balance de la sociedad que a continuación aparece.

**BALANCE GENERAL AL 31 DE DICIEMBRE DE 1991.
(MILES DE PESOS)**

ACTIVOS		PASIVOS	
Activo Circulante \$	659,894	Pasivo a Corto Plazo \$	711,851
Activo Fijo	6,136	Pasivo a Largo Plazo	0
Activo Diferido	8,528		
		Total Pasivo \$	724,173
		Capital Contable	(37,293)
Total Activo	\$ 674,558	Total Pasivo y Cap.	\$ 674,558
	=====		=====

Naucalpan de J. a 31 de Marzo de 1992.

Atentamente,


 Pablo Alonso Almaraz
 Delegado Especial de la Asamblea.

BODEGA DE LLANTAS SANTA MONICA, S.A. DE C.V.


Por Asamblea General Extraordinaria de accionistas de fecha 20 de diciembre de 1991, se tomó la resolución de que a ésta empresa se fusionen Bodega de Llantas San Mateo S.A. de C.V. y Bodega de Llantas Atizapan S.A. de C.V., sobre la base de que, Bodega de Llantas Santa Monica S.A. de C.V., como fusionante sea quien responda del pago de todas las deudas y tome a su cargo todas las demás obligaciones y derechos de las fusionadas. Así mismo en cumplimiento de lo dispuesto por el artículo 223 de la Ley General de Sociedades Mercantiles, se publica el expresado acuerdo y último balance de la sociedad que a continuación aparece.

**BALANCE GENERAL AL 31 DE DICIEMBRE DE 1991.
(MILES DE PESOS)**

ACTIVOS	PASIVOS
-----	-----
Activo Circulante \$ 26'473,586	Pasivo a Corto Plazo \$ 25'713,480
Activo Fijo 157,793	Pasivo a Largo Plazo 0
Activo Diferido 538,083	-----
-----	Total Pasivo \$ 25'713,480
Total Activo \$ 27'169,462	Capital Contable 1'455,982
=====	Total Pasivo y Cap. \$ 27'169,462
	=====

Naucalpan de J. a 31 de Marzo de 1992.

Atentamente,


 Pablo Alonso Almaraz
 Delegado Especial de la Asamblea.

INMOBILIARIA SATELITE, S.A.

BALANCE GENERAL AL 31 DE DICIEMBRE DE 1989.

EN CUMPLIMIENTO DE LO DISPUESTO POR EL ARTICULO DOSCIENTOS VEINTITRES DE LA LEY GENERAL DE SOCIEDAD MERCANTILES, SE MANIFIESTA QUE " INMOBILIARIA SATELITE " SOCIEDAD ANONIMA, ACORDO TRANSFORMARSE A " SOCIEDAD ANONIMA DE CAPITAL VARIABLE ", SEGUN ACTA DE ASAMBLEA - GENERAL EXTRAORDINARIA DE ACCIONISTAS, CELEBRADA EL DIA DOS DE MAYO DE MIL NOVECIENTOS NOVENTA, HABIENDO TAMBIEN ACORDADO QUE ESTA ULTIMA ABSORVERIA EL PASIVO DE " INMOBILIARIA SATELITE", SOCIEDAD ANONIMA.

<u>A C T I V O</u>		<u>P A S I V O</u>	
CIRCULANTE	\$ 79'020,425	CIRCULANTE	\$ 10'865,057
FIJO	290'925,755	<u>C A P I T A L</u>	368,680,888
DIFERIDO	9'599,765		
	_____		_____
SUMA ACTIVO	\$379'545,945	SUMA PAS. Y CAP.	\$379'545,945
	=====		=====

ADMINISTRADORA UNICA

MA. ELENA GARCIA ESPINOZA

Price Waterhouse

DICTAMEN DE LOS AUDITORES EXTERNOS

México, D. F., 14 de febrero de 1992

A los Accionistas de
Teleindustria Ericsson, S. A. de C. V.

Hemos examinado los balances generales consolidados adjuntos de Teleindustria Ericsson, S. A. de C. V. y subsidiarias al 31 de diciembre de 1991 y de 1990 y los estados consolidados de resultados, de cambios en la inversión de los accionistas y de cambios en la situación financiera que les son relativos por el año y el periodo de tres meses que terminaron, respectivamente, en esas fechas. Dichos estados financieros consolidados son responsabilidad de la Administración de la compañía. Nuestros exámenes se efectuaron de acuerdo con las normas de auditoría generalmente aceptadas y, en consecuencia, incluyeron las pruebas de los registros de contabilidad y otros procedimientos de auditoría que consideramos necesarios en las circunstancias.

En nuestra opinión, los estados financieros consolidados antes mencionados presentan razonablemente la situación financiera de Teleindustria Ericsson, S. A. de C. V. y subsidiarias al 31 de diciembre de 1991 y de 1990, los resultados de sus operaciones, los cambios en la inversión de los accionistas y los cambios en su situación financiera por el año y el periodo de tres meses que terminaron, respectivamente, en esas fechas, de conformidad con principios de contabilidad generalmente aceptados.

PRICE WATERHOUSE



C.P. Luis Moirón Lloza

Luis Moirón Lloza
Contador Público

RIO DE LA PLATA 40
06500 MÉXICO, D.F.

TEL. 298 0100
291-1087

INFORME DEL COMISARIO

México, D. F., 14 de febrero de 1992

A la Asamblea General de Accionistas de
Teleindustria Ericsson, S. A. de C. V.

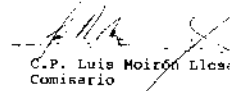
En mi carácter de Comisario, me permito rendir el siguiente informe en relación con el ejercicio que terminó el 31 de diciembre de 1991:

Asistí a las juntas del Consejo de Administración y recibí la información que consideré necesaria respecto a las operaciones de la sociedad.

Los auditores externos de la empresa, Price Waterhouse, firma de la cual soy socio, han llevado a cabo un examen, de acuerdo con las normas de auditoría generalmente aceptadas, de los estados financieros consolidados preparados por y bajo la responsabilidad de la Administración de la compañía.

En mi opinión, basada en las funciones de vigilancia antes descritas y en el dictamen de los auditores:

- a. Las políticas y criterios contables y de información seguidos por la compañía se apegan a los principios de contabilidad generalmente aceptados, son adecuados y suficientes en sus circunstancias y se aplicaron sobre bases consistentes con las del ejercicio anterior.
- b. Los estados financieros consolidados adjuntos reflejan razonablemente la situación financiera de Teleindustria Ericsson, S. A. de C. V. y subsidiarias al 31 de diciembre de 1991, así como el resultado de sus operaciones, los cambios en la inversión de los accionistas y los cambios en su situación financiera por el año, por lo que me permito proponer su aprobación a la Asamblea General de Accionistas.



C.P. Luis Moirón Lloza
Comisario

TELEINDUSTRIA ERICSSON, S. A. DE C. V. Y SUBSIDIARIAS

BALANCE GENERAL CONSOLIDADO

Millones de pesos de poder adquisitivo
del 31 de diciembre de 1991 - Nota 3

	31 de diciembre de	
Activo	1991	1990
CIRCULANTE:		
Efectivo e inversiones de inmediata realización	\$ 239,858	\$ 218,521
Cuentas por cobrar	5 216,404	293,766
Inventarios	6 579,734	401,308
	<u>835,996</u>	<u>913,595</u>
NO CIRCULANTE:		
Inmuebles, maquinaria y equipo - Neto	7 249,384	194,261
Inversión en compañía afiliada	5,640	6,241
Crédito mercantil - Neto	6,129	5,212
	<u>261,153</u>	<u>205,714</u>
	<u>\$1,257,399</u>	<u>\$1,126,242</u>
	*****	*****
Pasivo e Inversión de los Accionistas		
PASIVO A CORTO PLAZO:		
Préstamos bancarios	\$ 336,162	\$ 6,088
Cuentas por pagar	8 301,995	181,282
Compañías afiliadas	9 84,765	41,621
Gastos acumulados	63,307	51,610
Participación de los trabajadores en la utilidad por pagar	11 874	12,077
Impuesto sobre la renta por pagar	11	8,338
Impuesto sobre la renta y participación de los trabajadores en la utilidad, diferidos	11	
	<u>387,053</u>	<u>419,936</u>
	<u>2,773</u>	
INTERES MINORITARIO		
INVERSIÓN DE LOS ACCIONISTAS: 3 y 10		
Capital social:		
Valor nominal	54,506	54,505
Incremento por actualización	<u>487,445</u>	<u>487,445</u>
	<u>541,951</u>	<u>541,951</u>
Utilidades acumuladas	887,451	880,185
Insuficiencia en la actualización del capital contable	<u>(159,056)</u>	<u>(708,697)</u>
	<u>679,346</u>	<u>713,457</u>
	<u>\$1,257,399</u>	<u>\$1,126,242</u>
	*****	*****

Las once notas adjuntas son parte integrante de estos estados financieros.

TELEINDUSTRIA ERICSSON, S. A. DE C. V. Y SUBSIDIARIAS

ESTADO CONSOLIDADO DE RESULTADOS

Millones de pesos de poder adquisitivo
del 31 de diciembre de 1991 - Nota 3

	Nota	Año que terminó el 31 de diciembre de 1991	Periodo de tres meses que terminó el 31 de diciembre de 1990 (Nota 1)
Ventas netas	4 y 9	\$1,414,338	\$612,992
Costo de ventas	4 y 9	<u>1,161,783</u>	<u>435,128</u>
		<u>252,555</u>	<u>177,864</u>
Gastos de operación	4 y 9	207,609	62,154
Depreciación de inmuebles, maquinaria y equipo		<u>46,617</u>	<u>10,028</u>
		<u>254,226</u>	<u>72,182</u>
(Pérdida) utilidad de operación		<u>(1,671)</u>	<u>105,682</u>

Resultado financiero integral:		
Intereses (pagados) ganados	(26,199)	9,470
Pérdida en cambios	(5,605)	(410)
Resultado monetario operacional	<u>18,202</u>	<u>4,256</u>
	(13,602)	13,316
(Pérdida) utilidad antes de la siguiente provisión	(15,273)	118,998
Provisión para impuesto sobre la renta, impuesto al activo y participación de los trabajadores en la utilidad	11	<u>35,006</u>
		<u>(47,292)</u>
Utilidad antes de partida extraordinaria	19,733	71,699
Partida extraordinaria - Beneficio fiscal por la amortización de pérdidas fiscales de ejercicios anteriores		<u>353</u>
		<u>4,912</u>
Utilidad neta del ejercicio	3k. \$ <u>20,086</u>	\$ <u>76,611</u>

Las once notas adjuntas son parte integrante de estos estados financieros.

TELEINDUSTRIA ERICSSON, S. A. DE C. V. Y SUBSIDIARIAS

ESTADO CONSOLIDADO DE CAMBIOS EN LA INVERSION DE LOS ACCIONISTAS

Millones de pesos de poder adquisitivo del 31 de diciembre de 1991 - Nota 3

	Capital social	Utilidades acumuladas	Insuficiencia en la actualización del capital contable
Saldos al 30 de septiembre de 1990	\$541,951	\$840,206	(\$706,587)
Dividendos decretados		(36,634)	
Utilidad neta del período (Nota 1)		76,611	
Resultado por tenencia de activos no monetarios			(2,110)
Saldos al 31 de diciembre de 1990	541,951	880,183(1)	(708,697)
Dividendos decretados		(12,818)	
Utilidad neta del año		20,086	
Resultado por tenencia de activos no monetarios			(50,359)
Saldos al 31 de diciembre de 1991	<u>\$541,951</u>	<u>\$887,451(1)</u>	<u>(\$759,056)</u>

(1) Incluye \$40,161 de reserva legal al fin del año (\$36,578 al inicio del año)

Las once notas adjuntas son parte integrante de estos estados financieros.

TELEINDUSTRIA ERICSSON, S. A. DE C. V. Y SUBSIDIARIAS

ESTADO CONSOLIDADO DE CAMBIOS EN LA SITUACION FINANCIERA

Millones de pesos de poder adquisitivo del 31 de diciembre de 1991 - Nota 3

Operación:	Año que terminó el 31 de diciembre de 1991	Período de tres meses que terminó el 31 de diciembre de 1990 (Nota 1)
Utilidad antes de partida extraordinaria	\$ 19,733	\$ 71,699
Depreciación cargada a resultados que no afectó los recursos	46,617	10,028
Variación en el capital de trabajo, excepto efectivo y préstamos bancarios	<u>(275,159)</u>	<u>(88,032)</u>
Recursos utilizados en la operación antes de partida extraordinaria	(208,809)	(6,329)
Partida extraordinaria - Beneficio fiscal por la amortización de pérdidas fiscales de ejercicios anteriores	<u>353</u>	<u>4,912</u>
Recursos utilizados en la operación	<u>(208,456)</u>	<u>(1,417)</u>
Financiamiento:		
Obtención en términos reales de préstamos bancarios	330,114	3,619
Dividendos decretados y pagados	<u>(12,818)</u>	<u>(36,634)</u>
Recursos generados por (utilizados en) actividades de financiamiento	<u>317,296</u>	<u>(33,015)</u>
Inversión:		
Adquisiciones de inmuebles, maquinaria y equipo	(81,235)	(24,241)
Aumento (disminución) en efectivo e inversiones de inmediata realización	21,135	(50,658)
Efectivo e inversiones de inmediata realización al principio del ejercicio	<u>216,523</u>	<u>277,181</u>
Efectivo e inversiones de inmediata realización al fin del ejercicio	<u>\$239,658</u>	<u>\$218,523</u>

Las once notas adjuntas son parte integrante de estos estados financieros.

TELEINDUSTRIA ERICSSON, S. A. DE C. V. Y SUBSIDIARIAS

NOTAS SOBRE LOS ESTADOS FINANCIEROS CONSOLIDADOS 31 DE DICIEMBRE DE 1990 Y DE 1991

(Las cifras monetarias que aparecen en estas notas están expresadas en millones de pesos de poder adquisitivo del 31 de diciembre de 1991, excepto las relativas a moneda extranjera, a tipos de cambio y a la información por acción)

NOTA 1 - EJERCICIO IRREGULAR:

Por disposición de la Ley General de Sociedades Mercantiles vigente a partir del 28 de diciembre de 1989, los accionistas de Teleindustria Ericsson, S. A. de C. V. mediante asamblea extraordinaria de accionistas celebrada el 13 de diciembre de 1990 acordaron modificar el ejercicio social de la compañía del 1 enero al 31 de diciembre de cada año a partir de 1991, originándose un ejercicio irregular de tres meses del 1 de octubre al 31 de diciembre de 1990.

NOTA 2 - ABREVIATURAS UTILIZADAS Y OPERACIONES:

Las siguientes abreviaturas se han utilizado en estas notas para identificar a la compañía, a sus subsidiarias y a su cliente principal:

TIM	Teleindustria Ericsson, S. A. de C. V.
SEM	Sistemas Ericsson, S. A. de C. V.
ISM	Inmobiliaria Securitas, S. A. de C. V.
IPM	Inmobiliaria Parque Vía, S. A. de C. V.
TMM	Telemontaje Ericsson, S. A. de C. V.
EKM	Telecomponentes Ericsson, S. A. de C. V.
EPM	Programatic Ericsson, S. A. de C. V.
TELMEX	Teléfonos de México, S. A. de C. V. (cliente principal)

TIM (subsidiaria de Telefonaktiebolaget LM Ericsson) se dedica a la fabricación e instalación de equipos de telecomunicación, siendo tenedora de acciones de las compañías que se mencionan a continuación:

Compañía	Cantidad de acciones propiedad de TIM	Actividad
SEM	1,499,920 de las 3,500,000 acciones de SEM	Venta e instalación de equipos telefónicos.
ISM	499,996 de las 500,000 acciones de ISM	Arrendamiento de inmuebles donde TIM y algunas de sus subsidiarias y afiliadas realizan sus operaciones.
TMM	4,365,320 de las 7,277,900 acciones de TMM	Construcciones de redes de telecomunicación. En julio de 1990 reinició operaciones.
EKM	5,996,000 de los 6,000,000 de acciones de EKM	Fabricación de tarjetas de circuitos impresos para los equipos de telecomunicación fabricados por TIM.
EPM	249,996 de las 250,000 acciones de EPM	Asesoría y capacitación en cualquier Área relacionada con el manejo de datos, compra-venta de equipos de computación y cualquier otra actividad relacionada con el procesamiento de datos.
IPM	8,002,492 de las 8,002,500 acciones de IPM	Arrendamiento de inmuebles y maquinaria donde TIM y algunas de sus subsidiarias y afiliadas realizan sus operaciones.

NOTA 3 - RESUMEN DE POLITICAS DE CONTABILIDAD SIGNIFICATIVAS:

Los estados financieros consolidados que se acompañan fueron preparados de conformidad con principios de contabilidad generalmente aceptados y, en consecuencia, están expresados en pesos constantes de poder adquisitivo del cierre del último ejercicio (en este caso el 31 de diciembre de 1991).

A continuación se resumen las políticas de contabilidad más importantes incluyendo los conceptos, métodos y criterios relativos al reconocimiento de los efectos de la inflación en la información financiera:

a. Bases de consolidación -

Los estados financieros adjuntos muestran la consolidación de las cuentas de TIM y de sus subsidiarias, después de eliminar los saldos y transacciones de importancia entre ellas.

b. Reconocimiento de los efectos de la inflación -

Los estados financieros incluyen el reconocimiento de los efectos de la inflación.

	31 de diciembre de	
	1991	1990
Valor presente de las obligaciones:		
Por jubilación	\$28,589	\$19,420
Por prima de antigüedad	5,136	3,270
	\$33,725	\$23,190
Fondo en fideicomiso	\$35,914	\$30,480
Aportaciones cargadas a resultados	\$ 358	\$ 519

c. Reconocimiento de ingresos -

En las ventas de equipos que no requieren un proceso de instalación, el ingreso se reconoce al momento de la entrega al cliente. En las ventas de equipos que si lo requieren, el ingreso se reconoce cuando se termina el proceso de instalación.

Los demás pagos basados en antigüedad a que pueden tener derecho los trabajadores en caso de separación o muerte, de acuerdo con la Ley Federal del Trabajo, se llevan a resultados en el año en que se vuelven exigibles.

d. Inversiones -

Las inversiones de inmediata realización se expresan a su valor de mercado.

j. Conversión de monedas extranjeras -

Las transacciones en monedas extranjeras (principalmente dólares americanos y coronas suecas) se registran a los tipos de cambio vigentes en las fechas de su concertación y liquidación. Los activos y pasivos en dichas monedas se expresan en moneda nacional a los tipos de cambio vigentes a la fecha del balance general. Las diferencias motivadas por fluctuaciones en los tipos de cambio entre las fechas de concertación de las transacciones y su liquidación o valuación al cierre del ejercicio se aplican a los resultados.

e. Inversión en afiliada -

La inversión en afiliada se expresa a su valor contable.

k. Utilidad neta por acción -

La utilidad neta por acción está calculada con base en las acciones en circulación el 31 de diciembre de 1991, como se muestra a continuación:

f. Inventarios -

Los inventarios se registran originalmente al costo, por el método de primeras entradas-primeras salidas, y al final del periodo se reexpresan a su valor actualizado determinado por el método de costos específicos; los valores así determinados no exceden al valor de mercado. El costo de ventas se determina (antes de expresarlo a pesos de poder adquisitivo del 31 de diciembre de 1991) por el método de últimas entradas-primeras salidas.

	Año que terminó el 31 de diciembre de 1991	Período de tres meses que terminó el 31 de diciembre de 1990
Utilidad por acción (en pesos del 31 de diciembre de 1991):		
Antes de partida extraordinaria	\$66.00	\$239.79
Partida extraordinaria	1.18	16.43
Nota	\$67.18	\$256.22

Los anticipos recibidos de clientes se deducen de los inventarios, hasta por el monto en que éstos han sido adquiridos, haciendo uso de tales anticipos. Ver Nota 6.

g. Inmuebles, maquinaria y equipo -

Los inmuebles, maquinaria y equipo se expresan a su valor neto de reposición determinado con base en avalúos practicados por peritos independientes autorizados por la Comisión Nacional de Valores.

NOTA 4 - POSICION EN MONEDAS EXTRANJERAS:

Al 31 de diciembre de 1991 las compañías tenían los siguientes activos y pasivos monetarios en monedas extranjeras:

	Dólares americanos	Coronas suecas
Activos	69,417,353	9,173,063
Pasivos	122,347,034	54,850,306
Posición neta corta	52,929,681	45,677,243

Al 31 de diciembre de 1991 el tipo de cambio fue de \$3,096 por dólar y de \$557 por corona sueca. Al 14 de febrero de 1992, fecha de emisión de los estados financieros dictaminados, no habían variado significativamente.

h. Impuesto sobre la renta (ISR) y participación de los trabajadores en la utilidad (PTU)

El ISR y la PTU cargados a los resultados del ejercicio se basan en la utilidad contable antes de estos conceptos, ajustada por las partidas que la Ley excluye para la determinación de la utilidad gravable (diferencias permanentes) y por las diferencias temporales recurrentes cuya materialización no se puede identificar en el tiempo. Consecuentemente, el cargo (crédito) a resultados está integrado por el ISR y la PTU por pagar y por el ISR y PTU diferidos, calculados sobre diferencias temporales no recurrentes (rendimientos financieros, compras de inventarios y anticipos de clientes) cuya materialización se puede identificar en el tiempo. Ver Nota 11.

Al 31 de diciembre de 1991 las compañías tenían la siguiente posición de activos no monetarios de origen extranjero o cuyo costo de reposición se puede determinar únicamente en monedas extranjeras:

i. Beneficios laborales -

Las compañías tienen establecido un plan común de retiro para sus empleados y trabajadores (al que ellos no contribuyen) en el que se incluyen las primas de antigüedad establecidas por la Ley Federal del Trabajo. El costo anual del plan y la amortización del costo de servicios pasados se reconocen en los ejercicios que en promedio restan al personal para tener derecho a estas prestaciones, a través de aportaciones a un fondo en fideicomiso irrevocable. La estimación actuarial del valor presente de estas prestaciones, el importe del fondo en fideicomiso y las aportaciones cargadas a resultados son como se muestra a continuación:

	Dólares americanos	Coronas suecas
Inventarios	9,326,000	654,897,593
Maquinaria y equipo	28,493,000	224,402,000
Total	37,819,000	879,299,593

En la página siguiente se resumen las exportaciones e importaciones de bienes y servicios efectuadas por las compañías (excluyendo las de maquinaria y equipo para su propio uso), junto con sus ingresos y gastos en moneda extranjera.

	Año que terminó el 31 de diciembre de 1991	Periodo de tres meses que terminó el 31 de diciembre de 1990
--	--	--

Coronas suecas:

Importaciones de materias primas, partes y componentes	(1,322,243,000)	(447,560)
Regalías y servicios técnicos	(105,274,168)	(56,428,265)
Ingresos por intereses	3,944,213	1,050,955
Neto	(1,423,572,955)	(55,824,870)

Dólares americanos:

Importaciones de materias primas, partes y componentes	(31,806,657)	(6,565,000)
Exportaciones de centrales digitales	19,425,234	2,233,812
Regalías y servicios técnicos	(14,819,918)	(533,401)
Ingresos por intereses	3,519,381	939,852
Gastos por intereses	(8,960,158)	(5,682)
Neto	(32,642,118)	(3,950,419)

NOTA 5 - ANALISIS DE CUENTAS POR COBRAR:

	31 de diciembre de	
	1991	1990
TELMEX	\$ 94,974	\$140,823
Clientes por ventas de exportación	15,247	29,525
Radiomóvil Dipaa, S. A. de C. V.	10,256	54,506
Teléfonos del Noroeste, S. A. de C. V.	8,150	6,829
Impuesto sobre la renta por recuperar	37,128	
Otras	50,649	62,083
	\$216,404	\$293,766

NOTA 6 - ANALISIS DE INVENTARIOS:

	31 de diciembre de	
	1991	1990
Productos terminados	\$381,491	\$190,733
Centrales públicas y producción en proceso	54,719	38,224
Materia prima, partes y componentes	118,697	149,659
Mercancías en tránsito	58,730	114,007
Anticipos a proveedores	5,415	9,263
Estimación para pérdidas de inventarios	(4,008)	(13,340)
	615,044	487,546
Anticipos de clientes aplicados	(75,310)	(80,248)
	\$539,734	\$407,300

NOTA 7 - ANALISIS DE INMUEBLES, MAQUINARIA Y EQUIPO:

	31 de diciembre de		Tasa anual de depreciación (%)
	1991	1990	
Terrenos	\$ 25,919	\$ 25,130	
Edificios	59,910	63,459	2.5
Maquinaria y equipo	249,188	192,608	10 y 33
Muebles y sillas	7,300	6,159	10
Equipo de transporte	21,209	13,864	20
Construcciones en proceso		543	
Maquinaria y equipo en tránsito		10,148	
	363,526	311,911	
Menos - Depreciación acumulada	113,742	117,710	
	\$249,784	\$194,201	

NOTA 8 - ANALISIS DE CUENTAS POR PAGAR:

	31 de diciembre de	
	1991	1990
Anticipos de clientes no aplicados a inventarios	\$ 73,425	\$175,462
Proveedores	28,570	17,820
	\$101,995	\$193,282

NOTA 9 - ANALISIS DE SALDOS Y TRANSACCIONES CON COMPAÑIA TENEDORA Y AFILIADAS:

a. Los principales saldos por cobrar (pagar) con compañía tenedora y afiliadas se muestran a continuación:

	31 de diciembre de	
	1991	1990
Ericsson Telecom AB	(\$62,779)	(\$37,313)
Ericsson Business Communications AB	(11,796)	1,100
Inmobiliaria Parque Vía, S. A. de C. V.		(15,933)
Ericsson Components AB	(5,619)	1,536
Ericsson Radio System AB	(33,206)	(12,840)
Empresa Tecnológica Ericsson, S. A. de C. V.	19,700	5,090
Ericsson Radio System, Inc.	3,666	(3,642)
Compañía Argentina de Teléfonos Conductores Latincasa, S. A. de C. V.	(11)	24,054
Telofonaktiebolaget LM Ericsson	(1,560)	(25,578)
Otras	6,840	(1,369)
	(\$84,765)	(\$61,821)

b. Las operaciones del ejercicio incluyen las transacciones celebradas con compañías afiliadas que se muestran a continuación:

	Año que terminó el 31 de diciembre de 1991	Periodo de tres meses que terminó el 31 de diciembre de 1990
Ingresos		
Ventas de inventarios	\$ 2,110	\$ 4
Mediación mercantil		764
Intereses	2,710	
	\$ 4,820	\$ 768
Costos y gastos		
Compras de inventarios	\$731,598	\$292,459
Asistencia técnica y regalías	104,328	35,365
Intereses y comisiones	62	510
Arrendamiento de inmuebles y equipo	1,982	5,046
	\$837,970	\$333,380

NOTA 10 - INVERSION DE LOS ACCIONISTAS:

El capital social suscrito y pagado está integrado por acciones comunes nominativas sin expresión de valor nominal. Al 31 de diciembre de 1991 y de 1990 las acciones en circulación se integran como se muestra en la página siguiente.

	Serie	Número de acciones	Valor histórico
Propiedad exclusiva de inversionistas mexicanos	A	2,927,970	\$ 534
De suscripción libre	B	35,315,653	6,474
Capital mínimo fijo, sin derecho a retiro		38,443,623	7,008
Propiedad exclusiva de inversionistas mexicanos	A	19,845,131	3,617
De suscripción libre	B	218,289,831	39,793
De circulación restringida	B-2	22,427,375	4,088
Capital variable que no podrá exceder de diez veces al importe del capital fijo		260,562,337	47,498
Total de acciones en circulación		299,005,960	\$54,506

Los dividendos que se paguen no están sujetos a retención de impuesto. En caso de pagarse dividendos con cargo a utilidades acumuladas que no hayan sido previamente gravadas, se causará un impuesto a cargo de la compañía equivalente al 54% del dividendo pagado. En caso de reducción de capital, estará tratado como si fuera dividendo el excedente del capital contable sobre las aportaciones, actualizadas de acuerdo con los procedimientos establecidos por la Ley del Impuesto sobre la Renta. Al 31 de diciembre de 1991 TIM tiene \$165,826 de utilidades fiscales netas libres de impuesto alguno.

El capital social de TIM incluye \$110,273 de utilidades capitalizadas, \$23,457 de dividendos reinvertidos y \$81,018 que corresponden a capitalizaciones del superávit por actualización del costo de inmuebles, maquinaria y equipo.

En la asamblea general ordinaria de accionistas celebrada el 26 de abril de 1991, los accionistas aprobaron decretar un dividendo en efectivo de \$11,960 (\$12,818 en pesos del 31 de diciembre de 1991) repartibles entre las acciones en circulación a esa fecha.

Los valores nominales de los distintos componentes de la inversión de los accionistas distintos al capital social, con sus respectivos incrementos por actualización, son como sigue:

	31 de diciembre de	
	1991	1990
Utilidades acumuladas:		
Valor nominal	\$289,842	\$296,862
Incremento por actualización	<u>597,609</u>	<u>583,321</u>
	\$887,451	\$880,183
	*****	*****

NOTA 11 - IMPUESTO SOBRE LA RENTA (ISR) Y AL ACTIVO (IMPAC) Y PARTICIPACION DE LOS TRABAJADORES EN LA UTILIDAD (PTU):

I. El ISR, el IMPAC y la PTU que se incluyen en el estado de resultados se integran como sigue:

	Año que terminó el 31 de diciembre de 1991	Período de tres meses que terminó el 31 de diciembre de 1990
ISR causado	\$ 2,391	\$18,877
ISR diferido	(41,222)	15,887
PTU causada	673	7,759
PTU diferida	(11,777)	4,776
Corrección a las provisiones de ISR y PTU del ejercicio anterior	2,858	
IMPAC causado	<u>12,071</u>	
	(\$35,006)	\$47,299
	*****	*****

II. Las compañías determinaron el ISR y la PTU del período con base en las disposiciones fiscales aplicables y registraron las provisiones que se muestran en el párrafo I de esta Nota.

III. De acuerdo con la Ley del ISR en vigor, las pérdidas fiscales generadas hasta el 31 de diciembre de 1991 se pueden amortizar contra la utilidad gravable de los cinco ejercicios posteriores. Las compañías tienen pérdidas fiscales por amortizar al 31 de diciembre de 1991, como se muestra a continuación:

Año en que se originó la pérdida	Monto de la pérdida actualizado al 31 de diciembre de 1991	Fecha de caducidad
1987	\$ 27,966	1992
1988	582	1993
1991	<u>127,319</u>	1996
	\$155,867	

Estas pérdidas podrán continuar actualizándose en los términos de la Ley del ISR hasta la fecha en que se amorticen.

IV. Las compañías causaron un IMPAC de \$12,071, el que se determinó con base en las disposiciones fiscales vigentes y registraron la provisión que se muestra en el párrafo I de esta Nota. Dicho impuesto podrá acreditarse contra el ISR causado en los siguientes cinco ejercicios y podrá ser actualizado en los términos de la Ley relativa.

Price Waterhouse

DICTAMEN DE LOS AUDITORES EXTERNOS

México, D. F., 14 de febrero de 1992


A los Accionistas de Teleindustria Ericsson, S. A. de C. V.

Hemos examinado los balances generales individuales adjuntos de Teleindustria Ericsson, S. A. de C. V. al 31 de diciembre de 1991 y de 1990 y los estados individuales de resultados, de cambios en la inversión de los accionistas y de cambios en la situación financiera que les son relativos por el año y el período de tres meses que terminaron, respectivamente, en esas fechas. Dichos estados financieros son responsabilidad de la Administración de la compañía. Nuestros exámenes se llevaron a cabo en relación con nuestros exámenes de los estados financieros consolidados de Teleindustria Ericsson, S. A. de C. V. y subsidiarias al 31 de diciembre de 1991 y de 1990 y se efectuaron de acuerdo con las normas de auditoría generalmente aceptadas y, en consecuencia, incluyeron las

pruebas de los registros de contabilidad y otros procedimientos de auditoría que consideramos necesarios en las circunstancias. Por separado, hemos emitido nuestro dictamen de la misma fecha, sobre los estados financieros consolidados de la compañía y sus subsidiarias.

En nuestra opinión, los estados financieros antes mencionados presentan razonablemente la situación financiera individual de Teleindustria Ericsson, S. A. de C. V. al 31 de diciembre de 1991 y de 1990, los resultados individuales de sus operaciones, los cambios en la inversión de los accionistas y los cambios en su situación financiera individual por el año y el período de tres meses que terminaron, respectivamente, en esas fechas, de conformidad con principios de contabilidad generalmente aceptados.

PRICE WATERHOUSE



C.P. Luis Moirón Lloso

Luis Moirón Lloso
Contador Público

RIO DE LA PLATA 48
0800 MEXICO, D. F.

TEL. 599-8738
211-7863

INFORME DEL COMISARIO

México, D. F., 14 de febrero de 1992

A la Asamblea General de Accionistas de Teleindustria Ericsson, S. A. de C. V.

En mi carácter de Comisario, me permito rendir el siguiente informe en relación con el ejercicio que terminó el 31 de diciembre de 1991:

Asistí a las juntas del Consejo de Administración y recibí la información que consideré necesaria respecto a las operaciones de la sociedad.

Los auditores externos de la empresa, Price Waterhouse, firma de la cual soy socio, han llevado a cabo un examen, de acuerdo con las normas de auditoría generalmente aceptadas, de los estados financieros consolidados e individuales preparados por y bajo la responsabilidad de la Administración de la compañía.

En mi opinión, basada en las funciones de vigilancia antes descritas y en los dictámenes de los auditores:

- a. Las políticas y criterios contables y de información seguidos por la compañía se apegan a los principios de contabilidad generalmente aceptados, son adecuados y suficientes en sus circunstancias y se aplicaron sobre bases consistentes con las del ejercicio anterior.
- b. Los estados financieros individuales adjuntos reflejan razonablemente la situación financiera individual de Teleindustria Ericsson, S. A. de C. V. al 31 de diciembre de 1991, así como el resultado individual de sus operaciones, los cambios en la inversión de los accionistas y los cambios en su situación financiera individual por el año, por lo que me permito proponer su aprobación a la Asamblea General de Accionistas.



C.P. Luis Moirón Lloso
Comisario

TELEINDUSTRIA ERICSSON, S. A. DE C. V.

BALANCE GENERAL INDIVIDUAL

Miliones de pesos de poder adquisitivo del 31 de diciembre de 1991 - Nota 2

Activo	Nota	31 de diciembre de	
		1991	1990
CIRCULANTE:			
Efectivo e inversiones de inmediata realización		\$ 221,414	\$ 145,808
Cuentas por cobrar	5	180,238	264,451
Inventarios	6	503,698	392,374
		<u>907,350</u>	<u>824,833</u>
NO CIRCULANTE:			
Inversión en compañías subsidiarias y afiliadas	7	198,373	189,977
Maquinaria y equipo - Neto	8	131,777	74,395
Crédito mercantil - Neto		6,129	6,231
		<u>336,279</u>	<u>258,583</u>
		<u>\$1,244,079</u>	<u>\$1,075,416</u>

Pasivo e Inversión de los Accionistas

PASIVO A CORTO PLAZO:			
Préstamos bancarios		\$ 336,182	\$ 6,049
Cuentas por pagar	9	86,982	168,242
Gastos acumulados		55,153	41,185
Compañías afiliadas	10	95,189	53,692
Participación de los trabajadores en la utilidad por pagar	12	267	28,917
Impuesto sobre la renta por pagar	12		8,600
Impuesto sobre la renta y participación de los trabajadores en la utilidad, diferidos	12		35,384
		<u>573,733</u>	<u>361,979</u>
INVERSION DE LOS ACCIONISTAS:			
Capital social:	3 y 11		
Valor nominal		54,506	54,506
Incremento por actualización		<u>187,445</u>	<u>487,445</u>
Utilidades acumuladas		187,451	80,183
Ineficiencia en la actualización del capital contable		<u>(129,056)</u>	<u>(708,627)</u>
		<u>470,346</u>	<u>713,437</u>
		<u>\$1,244,079</u>	<u>\$1,075,416</u>

Las doce notas adjuntas son parte integrante de estos estados financieros.

TELEINDUSTRIA ERICSSON, S. A. DE C. V.

ESTADO INDIVIDUAL DE RESULTADOS

Millones de pesos de poder adquisitivo del 31 de diciembre de 1991 - Nota 3

	Nota	Año que terminó el 31 de diciembre de 1991	Período de tres meses que terminó el 31 de diciembre de 1990 (Nota 1)
Ventas netas	4 y 10	\$1,287,040	\$565,961
Costo de ventas	4 y 10	<u>1,102,529</u>	<u>408,120</u>
		<u>184,511</u>	<u>157,841</u>
Gastos de operación	4 y 10	161,566	58,702
Depreciación de maquinaria y equipo		<u>38,919</u>	<u>8,789</u>
		<u>200,485</u>	<u>67,491</u>
(Pérdida) utilidad de operación		<u>(15,974)</u>	<u>90,350</u>
Resultado financiero integral:			
Intereses (pagados) ganados		(32,780)	7,133
Pérdida en cambios		(5,928)	(437)
Resultado monetario operacional		<u>22,151</u>	<u>4,839</u>
		<u>(16,557)</u>	<u>11,535</u>
(Pérdida) utilidad antes de la siguiente provisión y de la participación en subsidiarias		(32,531)	101,885
Provisión para impuesto sobre la renta y al activo y participación de los trabajadores en la utilidad	12	<u>39,077</u>	<u>(40,222)</u>
Utilidad antes de participación en subsidiarias		6,546	61,663
Participación en los resultados de subsidiarias		<u>13,540</u>	<u>14,948</u>
Utilidad neta del ejercicio	3j.	\$ 20,086	\$ 76,611

Las doce notas adjuntas son parte integrante de estos estados financieros.

TELEINDUSTRIA ERICSSON, S. A. DE C. V.

ESTADO DE CAMBIOS EN LA INVERSION DE LOS ACCIONISTAS

Millones de pesos de poder adquisitivo del 31 de diciembre de 1991 - Nota 3

	Capital Social	Utilidades acumuladas	Ineficiencia en la actualización del capital contable
Saldo al 30 de septiembre de 1990	\$541,951	\$840,206	(\$706,587)
Dividendos decretados		(36,634)	

Utilidad neta del periodo (Nota 1)		76,611	
Resultado por tenencia de activos no monetarios			(2,110)
Saldo al 31 de diciembre de 1990	541,951	880,183(1)	(708,697)
Dividendos decretados		(12,918)	
Utilidad neta del año		20,086	
Resultado por tenencia de activos no monetarios			(50,389)
Saldo al 31 de diciembre de 1991	554,951	\$887,451(1)	(\$759,056)

(1) Incluye \$40,161 de reserva legal al fin del año (\$36,578 al inicio el año).

Las doce notas adjuntas son parte integrante de estos estados financieros.

TELEINDUSTRIA ERICSSON, S. A. DE C. V.

ESTADO INDIVIDUAL DE CAMBIOS EN LA SITUACION FINANCIERA

Millones de pesos de poder adquisitivo del 31 de diciembre de 1991 - Nota 3

Operación:	Año que terminó el 31 de diciembre de 1991	Período de tres meses que terminó el 31 de diciembre de 1990 (Nota 1)
Utilidad neta del ejercicio	\$ 20,086	\$ 76,611
Cargos (créditos) a resultados que no afectaron los recursos:		
Depreciación	38,919	8,789
Participación en los resultados de subsidiarias	(13,540)	(14,948)
Variación en el capital de trabajo, excepto efectivo y préstamos bancarios	(205,705)	(90,053)
Recursos utilizados en la operación	(160,240)	(19,601)
Financiamiento:		
Obtención en términos reales de préstamos bancarios	330,113	3,619
Dividendos decretados y pagados	(12,818)	(36,634)
Recursos generados por (utilizados en) actividades de financiamiento	<u>317,295</u>	<u>(33,015)</u>
Inversión:		
Adquisiciones de maquinaria y equipo	(74,255)	(14,168)
Inversión en acciones de subsidiarias	(30,794)	(3,287)
Recursos utilizados en actividades de inversión	<u>(105,049)</u>	<u>(17,455)</u>
Aumento (disminución) en efectivo e inversiones de inmediata realización	52,006	(70,071)
Efectivo e inversiones de inmediata realización al principio del ejercicio	<u>169,808</u>	<u>239,879</u>
Efectivo e inversiones de inmediata realización al fin del ejercicio	<u>\$221,814</u>	<u>\$169,808</u>

Las doce notas adjuntas son parte integrante de estos estados financieros.

TELEINDUSTRIA ERICSSON, S. A. DE C. V.

NOTAS SOBRE LOS ESTADOS FINANCIEROS INDIVIDUALES 31 DE DICIEMBRE DE 1991 Y DE 1990

(Las cifras monetarias que aparecen en estas notas están expresadas en millones de pesos de poder adquisitivo del 31 de diciembre de 1991, excepto las relativas a moneda extranjera, a tipos de cambio y a la información por acción)

NOTA 1 - EJERCICIO IRREGULAR:

Por disposición de la Ley General de Sociedades Mercantiles vigente a partir del 28 de diciembre de 1989, los accionistas de Teleindustria Ericsson, S. A. de C. V. mediante asamblea extraordinaria de accionistas celebrada el 13 de diciembre de 1990 acordaron modificar el ejercicio social de la compañía del 1 de enero al 31 de diciembre de cada año a partir del 1991, originándose un ejercicio irregular de tres meses del 1 de octubre al 31 de diciembre de 1990.

NOTA 2 - ABBREVIATURAS UTILIZADAS Y OPERACIONES:

Las siguientes abreviaturas se han utilizado en estas notas para identificar a la compañía, a sus subsidiarias y a su cliente principal:

TIM	-	Teleindustria Ericsson, S. A. de C. V.
SEM	-	Sistemas Ericsson, S. A. de C. V.
ISM	-	Inmobiliaria Securitas, S. A. de C. V.
IPM	-	Inmobiliaria Parque Via, S. A. de C. V.
TMM	-	Telomontaje Ericsson, S. A. de C. V.
EKM	-	Telecomponentes Ericsson, S. A. de C. V.
EPM	-	Programatic Ericsson, S. A. de C. V.
TELMEX	-	Teléfonos de México, S. A. de C. V. (cliente principal)

TIM (subsidiaria de Telefonaktiebolaget LM Ericsson) se dedica a la fabricación e instalación de equipo de telecomunicación, siendo tenedora de acciones de las compañías que se mencionan a continuación:

Compañía	Cantidad de acciones propiedad de TIM	Actividad
SEM	3,499,920 de las 3,500,000 acciones de SEM	Venta e instalación de equipos telefónicos.
ISM	499,996 de las 500,000 acciones de ISM	Arrendamiento de inmuebles donde TIM y algunas de sus subsidiarias y afiliadas realizan sus operaciones.
TMM	4,365,320 de las 7,277,900 acciones de TMM	Construcciones de redes de telecomunicación. En julio de 1990 reinició operaciones.
EKM	5,996,000 de las 6,000,000 de acciones de EKM	Fabricación de tarjetas de circuitos impresos para los equipos de telecomunicación fabricados por TIM.
EPM	249,996 de las 250,000 acciones de EPM	Asesoría y capacitación en cualquier área relacionada con el manejo de datos, compra-venta de equipos de computación y cualquier otra actividad relacionada con el procesamiento de datos.
IPM	8,002,492 de las 8,002,500 acciones de IPM	Arrendamiento de inmuebles y maquinaria donde TIM y algunas de sus subsidiarias y afiliadas realizan sus operaciones.

NOTA 3 - RESUMEN DE POLITICAS DE CONTABILIDAD SIGNIFICATIVAS:

Los estados financieros individuales que se acompañan fueron preparados de conformidad con principios de contabilidad generalmente aceptados y, en consecuencia, están expresados en pesos constantes de poder adquisitivo del cierre del último ejercicio (en este caso el 31 de diciembre de 1991).

A continuación se resumen las políticas de contabilidad más importantes, incluyendo los conceptos, métodos y criterios relativos al reconocimiento de los efectos de la inflación en la información financiera:

a. Inversión en subsidiarias y afiliada -

La inversión en subsidiarias se expresa por el método de participación y la inversión en la compañía afiliada se expresa a su valor contable.

b. Reconocimiento de los efectos de la inflación -

Los estados financieros incluyen el reconocimiento de los efectos de la inflación.

c. Reconocimiento de ingresos -

En las ventas de equipos que no requieren un proceso de instalación, el ingreso se reconoce al momento de la entrega al cliente. En las ventas de equipos que sí lo requieren, el ingreso se reconoce cuando se termina el proceso de instalación.

d. Inversiones -

Las inversiones de inmediata realización se expresan a su valor de mercado.

e. Inventarios -

Los inventarios se registran originalmente al costo, por el método de primeras entradas-primeras salidas, y al final del período se reexpresan a su valor actualizado determinado por el método de costos específicos; los valores así determinados

no exceden al valor de mercado. El costo de ventas se determina (antes de expresarlo a pesos de poder adquisitivo del 31 de diciembre de 1991) por el método de últimas entradas-primeras salidas.

Los anticipos recibidos de clientes se deducen de los inventarios, hasta por el monto en que éstos han sido adquiridos, haciendo uso de tales anticipos. Ver Nota 6.

f. Maquinaria y equipo -

La maquinaria y equipo se expresan a su valor neto de reposición determinado con base en avalúos practicados por peritos independientes autorizados por la Comisión Nacional de Valores.

La depreciación se calcula por el método de línea recta con base en las vidas útiles de los activos determinadas por los valuadores. Ver Nota 8.

g. Impuesto sobre la renta (ISR) y participación de los trabajadores en la utilidad (PTU) -

El ISR y la PTU cargados a los resultados del ejercicio se basan en la utilidad contable antes de estos conceptos, ajustada por las partidas que la ley excluye para la determinación de la utilidad gravable (diferencias permanentes) y por las diferencias temporales recurrentes cuya materialización no se puede identificar en el tiempo. Consecuentemente, el cargo (crédito) a resultados está integrado por el ISR y la PTU por pagar y por el ISR y la PTU diferidos, calculados sobre diferencias temporales no recurrentes (rendimientos financieros, compras de inventarios y anticipos de clientes) cuya materialización se puede identificar en el tiempo. Ver Nota 12.

h. Beneficios laborales -

La compañía tiene establecido un plan común de retiro para sus empleados y trabajadoras (al que ellos no contribuyen) en el que se incluyen las primas de antigüedad establecidas por la Ley Federal del Trabajo. El costo anual del plan y la amortización del costo de servicios pasados se reconocen en los ejercicios que en promedio restan al personal para tener derecho a estas prestaciones, a través de aportaciones a un fondo en fideicomiso irrevocable. La estimación actuarial del valor presente de estas prestaciones, el importe del fondo en fideicomiso y las aportaciones cargadas a resultados, son como se muestra en la página siguiente.

	31 de diciembre de	
	1991	1990
Valor presente de las obligaciones:		
Por jubilación	\$25,650	\$17,210
Por prima de antigüedad	4,818	3,477
	\$30,468	\$20,687
	*****	*****
Fondo en fideicomiso	\$35,063	\$27,127
	*****	*****
Aportaciones cargadas a resultados (en 1991 no se hicieron aportaciones)		\$ 519

Los demás pagos basados en antigüedad a que pueden tener derecho los trabajadores en caso de separación o muerte, de acuerdo con la Ley Federal del Trabajo, se llevan a resultados en el año en que se vuelven exigibles.

i. Conversión de monedas extranjeras -

Las transacciones en monedas extranjeras (principalmente dólares americanos y coronas suecas) se registran a los tipos de cambio vigentes en las fechas de su concertación y liquidación. Los activos y pasivos en dichas monedas se expresan en moneda nacional a los tipos de cambio vigentes a la fecha del balance general. Las diferencias motivadas por fluctuaciones en los tipos de cambio entre las fechas de concertación de las transacciones y su liquidación o valuación al cierre del ejercicio se aplican a los resultados.

j. Utilidad neta por acción -

La utilidad neta por acción (en pesos del 31 de diciembre de 1991) de \$67.18 por el año que terminó el 31 de diciembre de 1991 y de \$256.22 por el periodo de tres meses que terminó el 31 de diciembre de 1990, está calculada con base en las acciones en circulación al 31 de diciembre de 1991.

NOTA 4 - POSICION EN MONEDAS EXTRANJERAS:

Al 31 de diciembre de 1991 la compañía tenía los siguientes activos y pasivos monetarios en monedas extranjeras:

	Dólares americanos	Coronas suecas
Activos	66,119,353	9,173,063
Pasivos	117,458,034	54,268,305
Posición neta corta	51,338,681	45,095,243

Al 31 de diciembre de 1991 el tipo de cambio fue de \$3,096 por dólar y de \$557 por corona sueca. Al 14 de febrero de 1992, fecha de emisión de los estados financieros dictaminados, no habían variado significativamente.

Al 31 de diciembre de 1991 la compañía tenía la posición de activos no monetarios de origen extranjero, o cuyo costo de reposición se puede determinar únicamente en monedas extranjeras, que se muestra en la página siguiente.

	Dólares americanos	Coronas suecas
Inventarios		654,897,593
Maquinaria y equipo	28,493,000	224,402,000
Total	28,493,000	879,299,593

A continuación se resumen las exportaciones e importaciones de bienes y servicios efectuadas por la compañía (excluyendo las de maquinaria y equipo para su propio uso), junto con sus ingresos y gastos en moneda extranjera:

Año que terminó el 31 de diciembre de 1991	Periodo de tres meses que terminó el 31 de diciembre de 1990
--	---

Coronas suecas:

Importaciones de materias primas, partes y componentes	(1,308,623,000)	(447,560)
Regalías y servicios técnicos	(105,274,168)	(56,428,265)
Ingresos por intereses	3,944,213	1,050,955
Neto	(1,409,952,955)	(55,824,870)

Dólares americanos:

Importaciones de materias primas, partes y componentes	(14,792,657)	
Exportaciones de centrales digitales	17,375,234	2,213,812
Regalías y servicios técnicos	(14,299,918)	(533,401)
Ingresos por intereses	3,519,381	939,852
Gastos por intereses	(8,960,158)	(5,682)
Neto	(17,158,118)	2,614,581

NOTA 5 - ANALISIS DE CUENTAS POR COBRAR:

	31 de diciembre de	
	1991	1990
TELHEX	\$ 94,835	\$136,148
Clientes por ventas de exportación	14,201	29,525
Radiomóvil Dipsa, S. A. de C. V.	10,043	53,611
Teléfonos del Noroeste, S. A. de C. V.	8,150	6,829
Impuesto sobre la renta por recuperar	37,312	
Otras	15,697	38,338
	\$180,238	\$264,451

NOTA 6 - ANALISIS DE INVENTARIOS:

	31 de diciembre de	
	1991	1990
Productos terminados	\$379,139	\$178,123
Centrales públicas y producción en proceso	49,106	37,472
Materia prima, partes y compo-		

Anticipos a proveedores	96,740	146,872
Mercancías en tránsito	52,918	113,891
Estimación para pérdidas de inventarios	1,407	7,760
	(3,989)	(13,298)
Anticipos de clientes aplicados	575,321	470,820
	(69,623)	(80,246)
	\$505,698	\$390,574

NOTA 7 - INVERSION EN COMPAÑIAS SUBSIDIARIAS Y AFILIADA:

	31 de diciembre de	
	1991	1990
Costo original de adquisición	\$ 46,201	\$ 15,407
Participación en los resultados y en la actualización de activos no monetarios de las subsidiarias	152,172	154,570
	\$198,373	\$169,977

A continuación se muestra información condensada de los estados financieros consolidados de TIM y subsidiarias:

BALANCE GENERAL CONSOLIDADO

	31 de diciembre de	
Activo	1991	1990
Circulante	\$ 995,796	\$ 919,589
Inmuebles, maquinaria y equipo - Neto	249,784	194,201
Inversión en compañía afiliada	5,640	6,241
Crédito mercantil - Neto	6,179	6,211
	\$1,257,399	\$1,126,242

	31 de diciembre de	
Pasivo e Inversión de los Accionistas	1991	1990

Pasivo a corto plazo	\$ 587,053	\$ 410,530
Interés minoritario		2,275
Inversión de los accionistas:		
Capital social	541,951	541,951
Utilidades acumuladas	887,451	880,183
Insuficiencia en la actualización del capital contable	(759,056)	(708,697)
	670,346	713,437
	\$1,257,399	\$1,126,242

ESTADO CONSOLIDADO DE RESULTADOS

	Periodo de tres meses que terminó el 31 de diciembre de	
	1991	1990
Ventas netas	\$1,414,338	\$612,992
Costo de ventas	1,161,783	435,128
	252,555	177,864
Gastos de operación	254,226	72,182
(Pérdida) utilidad de operación	(1,671)	105,682
Resultado financiero integral	(13,602)	13,316
(Pérdida) utilidad antes de la siguiente provisión	(15,273)	118,998
Provisión para impuesto sobre la renta, impuesto al activo y participación de los trabajadores en la utilidad	35,006	(47,299)
Utilidad antes de partida extraordinaria	19,733	71,699
Partida extraordinaria - Beneficio fiscal por la amortización de pérdidas fiscales de ejercicios anteriores	353	4,912
Utilidad neta del ejercicio	\$ 20,086	\$ 76,611

NOTA 8 - ANALISIS DE MAQUINARIA Y EQUIPO:

	31 de diciembre de	
	1991	1990
Maquinaria y equipo	\$198,413	\$155,718
Muebles y enseres	3,416	3,509
Equipo de transporte	16,261	12,857
	218,090	172,084
Menos - Depreciación acumulada	86,313	97,689
	\$131,777	\$ 74,395

NOTA 9 - ANALISIS DE CUENTAS POR PAGAR:

	31 de diciembre de	
	1991	1990
Anticipos de clientes no aplicados a inventarios	\$ 68,379	\$159,297
Proveedores	<u>18,583</u>	<u>8,945</u>
	\$ 86,962	\$168,242
	*****	*****

NOTA 10 - ANALISIS DE SALDOS Y TRANSACCIONES CON COMPAÑIA TENEDORA Y AFILIADAS:

a. Los principales saldos por cobrar (pagar) con compañía tenedora y afiliadas se muestran en la página siguiente.

	31 de diciembre de	
	1991	1990
Ericsson Telecom AB	(\$62,779)	(\$37,313)
Sistemas Ericsson, S. A. de C. V.	(8,317)	2,591
Inmobiliaria Securitas, S. A. de C. V.	(7,687)	(7,882)
Ericsson Components AB	(5,619)	1,536
Ericsson Business Communications AB	957	1,100
Ericsson Radio System, Inc.	3,666	(3,642)
Conductores Latincasa, S. A. de C. V.	(120)	24,054
Empresa Tecnológica Ericsson, S. A. de C. V.	19,399	5,090
Compañía Argentina de Teléfonos		3,074
Programatic Ericsson, S. A. de C. V.	830	7,797
Telemontaje Ericsson, S. A. de C. V.	15,467	
Telecomponentes Ericsson, S. A. de C. V.	3,498	7,968
Ericsson Radio Systems AB	(33,206)	(12,840)
Telefonaktiebolaget LM Ericsson	(1,560)	(25,578)
Inmobiliaria Parque Via, S. A. de C. V.	(20,463)	(15,933)
Otros	<u>745</u>	<u>(3,674)</u>
	(\$95,189)	(\$53,652)
	*****	*****

b. Las operaciones del ejercicio incluyen las transacciones celebradas con las compañías afiliadas que se muestran en la página siguiente.

	Año que terminó el 31 de diciembre de 1991	Período de tres meses que terminó el 31 de diciembre de 1990
Ingresos		
Venta de inventarios	\$ 17,970	\$ 7,636
Intereses	<u>5,521</u>	<u>1,573</u>
	\$ 23,491	\$ 9,209
	*****	*****
Costos y gastos		
Compras de inventarios	\$707,832	\$302,753
Asistencia técnica y regalías	102,731	35,365
Intereses	8,607	1,803
Arrendamiento de inmuebles y equipo	<u>16,447</u>	<u>5,046</u>
	\$835,617	\$344,967
	*****	*****

NOTA 11 - INVERSION DE LOS ACCIONISTAS:

El capital social suscrito y pagado está integrado por acciones comunes nominativas sin expresión de valor nominal. Al 31 de diciembre de 1991 y de 1990 las acciones en circulación se integran como se muestra en la página siguiente.

	Serie	Número de acciones	Importe
Propiedad exclusiva de inversionistas mexicanos	A	2,927,970	\$ 534
De suscripción libre	B	<u>35,515,653</u>	<u>6,474</u>
Capital mínimo fijo, sin derecho a retiro		<u>38,443,623</u>	<u>7,008</u>
Propiedad exclusiva de inversionistas mexicanos	A	19,845,131	3,617
De suscripción libre	B	218,289,831	39,793
De circulación restringida	B-2	<u>22,427,375</u>	<u>4,088</u>

Capital variable que no podrá exceder de diez veces al importe del capital fijo	260,562,337	47,498
Total de acciones en circulación	299,005,960	\$54,506
	*****	*****

Los dividendos que se paguen no están sujetos a retención de impuesto. En caso de pagarse dividendos con cargo a utilidades acumuladas que no hayan sido previamente gravadas, se causará un impuesto a cargo de la compañía equivalente al 54% del dividendo pagado. En caso de reducción de capital, estará tratado como si fuera dividendo el excedente del capital contable sobre las aportaciones, actualizadas de acuerdo con los procedimientos establecidos por la Ley del Impuesto sobre la Renta. Al 31 de diciembre de 1991 TIM tiene \$165,826 de utilidades fiscales netas libres de impuesto alguno.

El capital social de TIM incluye \$110,273 de utilidades capitalizadas, \$23,457 de dividendos reinvertidos y \$81,018 que corresponden a capitalizaciones del superávit por actualización del costo de inmuebles, maquinaria y equipo.

En la asamblea general ordinaria de accionistas celebrada el 26 de abril de 1991, los accionistas aprobaron decretar un dividendo en efectivo de \$11,960 (\$12,818 en pesos del 31 de diciembre de 1991), repartibles entre las acciones en circulación a esa fecha.

Los valores nominales de los distintos componentes de la inversión de los accionistas distintos al capital social, con sus respectivos incrementos por actualización, son como sigue:

	31 de diciembre de	
	1991	1990
Utilidades acumuladas:		
Valor nominal	\$289,842	\$296,862
Incremento por actualización	<u>597,609</u>	<u>583,321</u>
	\$887,451	\$880,183
	*****	*****

NOTA 12 - IMPUESTO SOBRE LA RENTA (ISR) Y AL ACTIVO (IMPAC) Y PARTICIPACION DE LOS TRABAJADORES EN LA UTILIDAD (PTU):

I. El ISR, el IMPAC y la PTU que se incluyen en el estado de resultados se integran como sigue:

	Año que terminó el 31 de diciembre de 1991	Período de tres meses que terminó el 31 de diciembre de 1990
ISR causado		\$14,165
ISR diferido	(\$41,222)	15,887
PTU causada		5,395
PTU diferida	(11,777)	4,775
Corrección a las provisiones de ISR y PTU de años anteriores	2,858	
IMPAC causado	<u>11,064</u>	
	(\$39,077)	\$40,222
	*****	*****

II. En 1991 no se causó ISR y PTU debido a que la compañía sufrió pérdida fiscal, la cual se determinó con base en las disposiciones fiscales aplicables.

III. Al 31 de diciembre de 1991 se tienen pérdidas fiscales actualizadas por \$109,787, que pueden continuarse actualizando anualmente y cuyo derecho a ser amortizadas caduca el 31 de diciembre de 1996.

IV. La compañía causó un IMPAC de \$11,064, el que se determinó con base en las disposiciones fiscales vigentes y registró la provisión que se muestra en el párrafo I de esta Nota. Dicho impuesto podrá acreditarse contra el ISR causado en los siguientes cinco ejercicios y podrá ser actualizado en los términos de la Ley relativa.