



GACETA DEL GOBIERNO



Periódico Oficial del Gobierno del Estado de México
REGISTRO DGC NUM. 001 1021 CARACTERISTICAS 113282801

Mariano Matamoros Sur No. 308 C.P. 50130
Tomo CLXXIII

Toluca de Lerdo, Méx., viernes 1o. de febrero del 2002
No. 23

SUMARIO:

SECRETARIA DE DESARROLLO AGROPECUARIO
FIDEICOMISO FONDO ALIANZA PARA EL CAMPO
DEL ESTADO DE MEXICO

INFORME DE AVANCES 2º SEMESTRE 2001.

SECCION TERCERA

PODER EJECUTIVO DEL ESTADO

SECRETARIA DE DESARROLLO AGROPECUARIO



GOBIERNO DEL ESTADO DE MÉXICO
SECRETARÍA DE DESARROLLO
AGROPECUARIO



SECRETARÍA DE AGRICULTURA,
GANADERÍA, DESARROLLO RURAL,
ALIMENTACION Y PESCA

ESTADO DE MEXICO ALIANZA PARA EL CAMPO 2001 Fideicomiso Fondo Alianza para el Campo del Estado de México Informe de Avances 2º Semestre 2001

"ESTE PROGRAMA ES DE CARÁCTER PÚBLICO, NO ES PATROCINADO NI PROMOVIDO POR PARTIDO POLÍTICO ALGUNO Y SUS RECURSOS PROVIENEN DE LOS IMPUESTOS QUE PAGAN TODOS LOS CONTRIBUYENTES. ESTA PROHIBIDO EL USO DE ESTE PROGRAMA CON FINES POLÍTICOS ELECTORALES, DE LUCRO Y OTROS DISTINTOS A LOS ESTABLECIDOS. QUIEN HAGA USO INDEBIDO DE LOS RECURSOS DE ESTE PROGRAMA DEBERÁ SER DENUNCIADO Y SANCIONADO DE ACUERDO CON LA LEY APLICABLE Y ANTE LA AUTORIDAD COMPETENTE".

EL 29 DE FEBRERO DE 1996 FUE SUSCRITO ENTRE EL GOBIERNO DEL ESTADO DE MEXICO Y LA SECRETARIA DE AGRICULTURA, GANADERIA, DESARROLLO RURAL ALIMENTACION Y PESCA, EL CONVENIO PARA LA REALIZACION DE ACCIONES EN TORNO AL PROGRAMA "ALIANZA PARA EL CAMPO" EN EL ESTADO DE MEXICO.

LA CLAUSULA DECIMA TERCERA DEL CONVENIO ANTES MENCIONADO, ESTABLECE QUE LA OPERACIÓN DEL FIDEICOMISO SE EVALUARA DE ACUERDO CON SUS REGLAS DE OPERACIÓN EN LOS MESES DE MAYO Y OCTUBRE DE CADA AÑO INCLUYE LOS ESTADOS FINANCIEROS DEL FIDEICOMISO, LAS METAS ALCANZADAS Y LAS LISTAS DE LAS PERSONAS QUE SE BENEFICIARON CON LOS PROGRAMAS, C BIEN EL NUMERO DE LOS BENEFICIADOS POR ZONA CUANDO LA RELACIÓN DE LOS MISMOS FUERA MUY EXTENSA, ASI COMO LOS MONTOS QUE LE FUERON ENTREGADOS. PARA DAR CUMPLIMIENTO SE PUBLICARAN SEMESTRALMENTE EN EL DIARIO LOCAL DE MAYOR CIRCULACION Y/O EN LA GACETA DEL GOBIERNO DEL ESTADO INMEDIATAMENTE DESPUES DE LA EVALUACION; ASIMISMO EN LA DECIMA REUNION ORDINARIA DEL COMITÉ TECNICO DEL FIDEICOMISO FONDO ALIANZA PARA EL CAMPO (FACEM), CELEBRADA EL 30 DE OCTUBRE DEL 2001, EN EL CONJUNTO SEDAGRO UBICADO EN EL MUNICIPIO DE METEPEC, MEXICO, SE SOMETIO A CONSIDERACIÓN DEL COMITÉ TECNICO DEL FACEM, EL DISEÑO DE PUBLICACIÓN DE RESULTADOS Y BENEFICIARIOS EN LA GACETA DEL GOBIERNO APROBANDOSE EL SIGUIENTE ACUERDO:

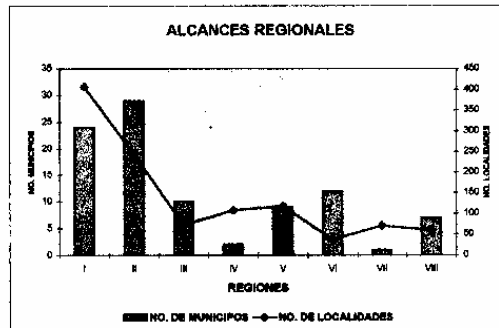
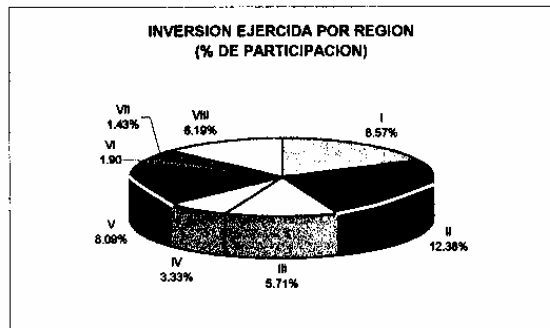
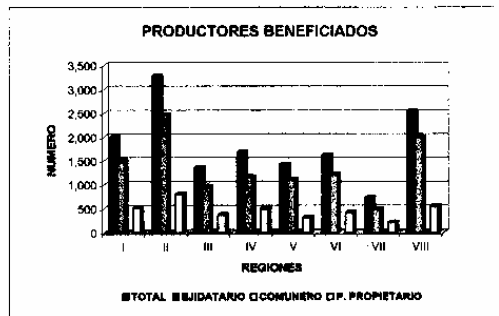
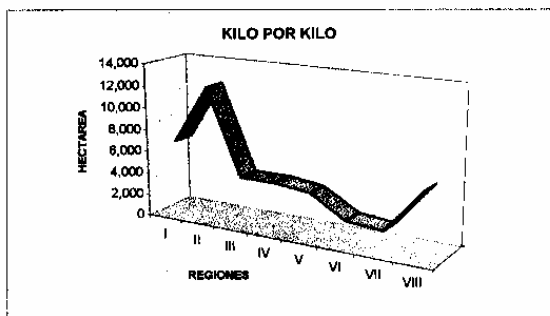
ACUERDO FACEM 010-2001-15

SE APRUEBA A LA SECRETARIA TECNICA DEL COMITE TECNICO DEL FACEM, LOS FORMATOS PARA SOLICITAR, INTEGRAR Y PUBLICAR EN LA GACETA DEL GOBIERNO DEL ESTADO DE MÉXICO Y EN EL DIARIO DE MAYOR CIRCULACION, LOS RESULTADOS ALCANZADOS AL SEGUNDO SEMESTRE DEL 2001 DE LA ALIANZA, EN TERMINOS DE LOS ESTADOS FINANCIEROS DEL FACEM, LAS METAS, ASI COMO LOS BENEFICIARIOS.

PROGRAMA: KILO POR KILO 2001

F-1

REGION *	NUMERO				AVANCE			BENEFICIARIOS**				IMPORTE DEL APOYO GOBIERNAL (EN PESOS)		
	MPIO.	%	LOC.	%	U. DE MED.	CANTIDAD	%	TOTAL	ESDATARIO	COMUNERO	PROPIETARIO	%		%
1er. Sem.	118		1,612		HECTAREA	33,357		9,205	4,518	1,544	3,143		13,881,411.00	
Subtotal	118	100.00	1,612	100.00	HECTAREA	33,357	44.80	9,205	4,518	1,544	3,143	48.18	13,881,411.00	82.28
I	24	25.53	406	36.28	HECTAREA	6,754	9.09	2,001	1,496		505	7.42	2,271,346	8.57
II	29	30.85	244	21.81	HECTAREA	12,068	16.24	3,283	2,464	20	799	11.73	3,280,833	12.38
III	10	10.84	73	6.52	HECTAREA	4,299	5.79	1,358	982	25	371	5.45	1,514,230	5.71
IV	2	2.13	109	9.74	HECTAREA	4,323	5.82	1,875	1,183	15	497	7.30	883,301	3.33
V	9	9.57	118	10.55	HECTAREA	3,949	5.31	1,424	1,103	8	313	4.60	2,145,160	8.09
VI	12	12.77	38	3.40	HECTAREA	2,042	2.75	1,821	1,205		416	6.11	504,743	1.90
VII	1	1.05	71	6.34	HECTAREA	1,785	2.40	726	483	27	218	3.17	378,567	1.43
VIII	7	7.45	80	5.36	HECTAREA	5,723	7.70	2,548	1,959	10	549	8.09	1,640,419	6.19
Subtotal	84	100.00	1,119	100.00	HECTAREA	40,843	66.10	14,636	10,866	108	3,868	53.84	12,516,609.00	47.82
TOTAL					HECTAREA	74,300	100.00	23,841	18,383	1,649	6,809	100.00	26,600,000.00	100.00



* Se refiere a las circunscripciones administrativas de las Delegaciones Regionales de la Secretaría de Desarrollo Agropecuario.
 ** La relación de beneficiados está a disposición en las oficinas de las Delegaciones Regionales de la Secretaría de Desarrollo Agropecuario respectivas.

ING. HERMES NOYOLA ISGLEAS
 DIRECTOR GENERAL DE AGRICULTURA DE LA SEDAGRO
 (RUBRICA).

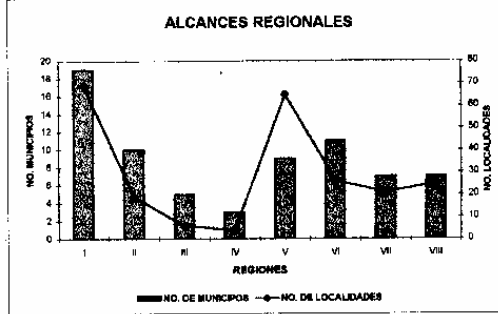
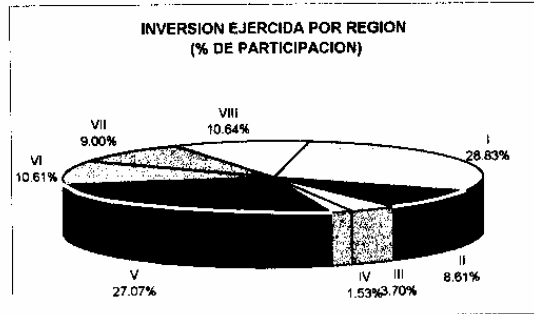
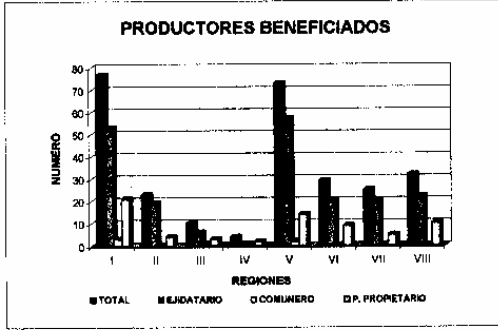
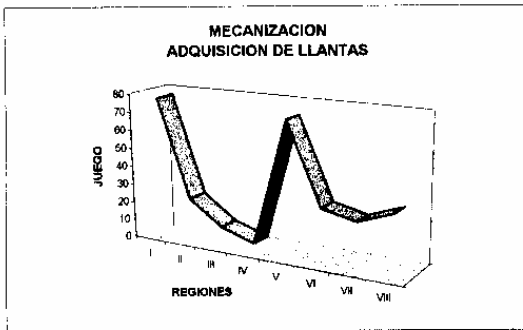
PROGRAMA: MECANIZACION 2001 - ADQUISICION DE TRACTORES								F-2
UNIDAD DE SERVIDOR	CANTIDAD	REQUISICION (DOMINIO)	TENDENCIA DE LA TIENDA	MUNICIPIO	COMUNIDAD	IMPORTE DEL APORTE SUBSIDIARIAL (\$)		
Subtotal	06					4,000,000.00		
TOTAL	06					4,000,000.00		

ING. HERMES NOYOLA ISGLEAS
DIRECTOR GENERAL DE AGRICULTURA DE LA SEDAGRO
(RUBRICA).

PROGRAMA: MECANIZACION 2001 - ADQUISICION DE LLANTAS

F-1

REGION*	NUMERO				AVANCE			BENEFICIARIOS**				IMPORTE DEL APOYO GOBIERNAMENTAL (EN PESOS)	%	
	MUNIC.	%	LOC.	%	U. DE MED.	CANTIDAD	%	TOTAL	SI DATARIO	COMUNERO	PEQUEÑO PROPIETARIO			
1er. Sem.														
Subtotal														
I	19	26.76	69	29.36	JUEGO	77	28.21	77	53	3	21	28.21	233,413.00	28.83
II	10	14.08	19	8.09	JUEGO	23	8.42	23	19		4	8.42	69,726.00	8.61
III	5	7.04	6	2.55	JUEGO	10	3.68	10	6	1	3	3.66	29,952.80	3.70
IV	3	4.23	4	1.70	JUEGO	4	1.47	4	1	1	2	1.47	12,420.00	1.53
V	9	12.68	85	27.66	JUEGO	73	26.74	73	57	2	14	26.74	219,154.80	27.07
VI	11	15.49	26	11.06	JUEGO	29	10.62	29	20		9	10.62	85,680.00	10.61
VII	7	9.86	21	8.94	JUEGO	25	9.16	25	20		5	9.16	72,902.00	9.00
VIII	7	9.96	25	10.64	JUEGO	32	11.72	32	22		10	11.72	86,160.00	10.64
Subtotal	71	100.00	235	100.00	JUEGO	273	100	273	198	7	68	100.00	809,588.40	100.00
TOTAL	71	100.00	235	100.00	JUEGO	273	100.00	273	198	7	68	100.00	809,588.40	100.00



* Se refiere a las circunscripciones administrativas de las Delegaciones Regionales de la Secretaría de Desarrollo Agropecuario.
 ** La relación de beneficiados está a disposición en las oficinas de las Delegaciones Regionales de la Secretaría de Desarrollo Agropecuario respectivas.

ING. HERMES NOYOLA ISGLEAS
 DIRECTOR GENERAL DE AGRICULTURA DE LA SEDAGRO
 (RUBRICA).

PROGRAMA: MECANIZACION 2001 - REPARACION DE TRACTORES

F-2

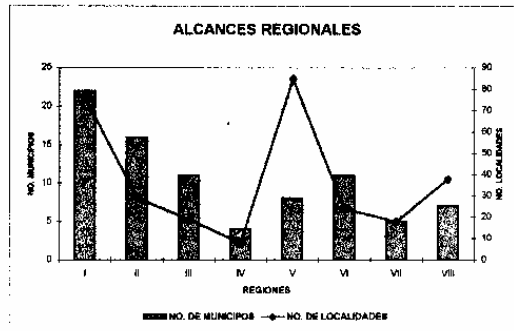
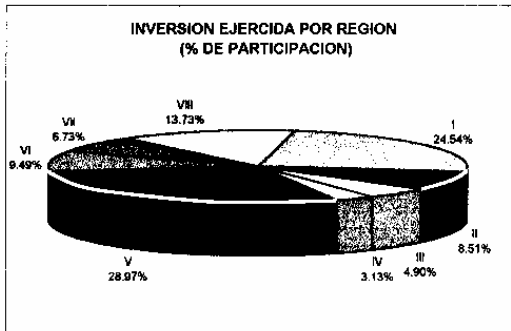
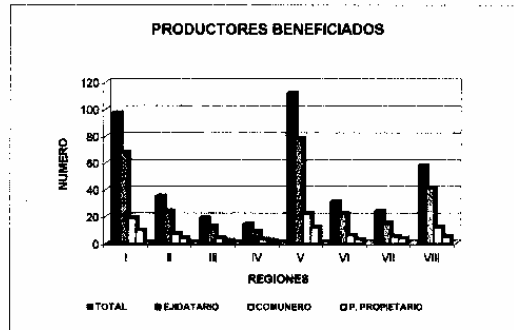
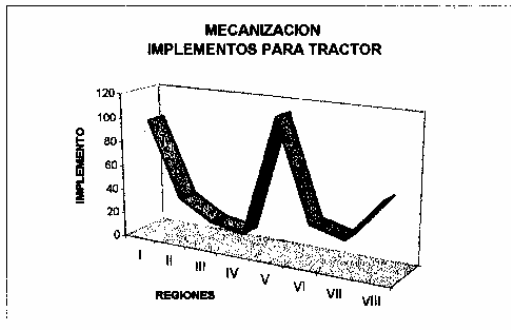
AVANCES		BENEFICIARIOS (NOMBRE)	TENENCIA DE LA TIERRA	MUNICIPIO	COMUNIDAD	IMPORTE DEL APOYO GUBERNAMENTAL (EN PESOS)
UNIDAD DE MEDIDA	CANTIDAD					
1 er. Bimest.						
Subtotal						
REPARACION	1	JUAN M. GARDUÑO MARIN	PP	A. DE JUAREZ	RANCHO ATOTONILCO	10,000.00
REPARACION	1	LORENZO RUIZ ALVAREZ	E	TOLUCA	CALIXTLAHUACA	10,000.00
REPARACION	1	ALBINO ROBLES SANCHEZ	E	TOLUCA	SAN CARLOS AUTOPAN	10,000.00
REPARACION	1	RICARDO RIVAS CAMACHO	E	T. DEL VALLE	LEON GUZMAN	10,000.00
REPARACION	1	LUIS ESTEVES CORONA	PP	CALIMAYA	S.M. DE LA CRUZ	10,000.00
REPARACION	1	JESUS ROJAS GARCIA	E	TOLUCA	B SAN SEBASTIAN	10,000.00
REPARACION	1	FRANCISCO ROMERO GARCIA	E	A. DE JUAREZ	MINA MEXICO	11,000.00
REPARACION	1	DANIEL BECERRIL MEDINA	E	TEMOAYA	TABORDA	11,000.00
REPARACION	1	ONOFRE RAMIREZ PALAFOX	PP	OTUMBA	COL. EL RANCHITO	10,000.00
REPARACION	1	RAUL COLIN BECERRIL	E	TEMASCALTEPEC	CIENEGUILLAS DE LABRA	8,178.50
REPARACION	1	ISMAEL RAMIREZ CABALLERO	E	SAN F. DEL PROG.	S.M. AGUA BENDITA	10,000.00
REPARACION	1	FRANCISCO LOPEZ MARTINEZ	E	JOCOTITLAN	S.J. BOGUI	10,000.00
REPARACION	1	JOSE ORDOÑEZ MERCADO	PP	MORELOS	S.L. MALAGOTA	10,000.00
REPARACION	1	MIGUEL LOPEZ MIRANDA	E	ATLACOMULCO	S.P. DEL ROSAL	10,000.00
REPARACION	1	REYNALDO ZARAGOZA SANCHEZ	E	JIQUIPILCO	BUENOS AIRES	10,000.00
REPARACION	1	JESUS MEJIA SEBASTIAN	E	JIQUIPILCO	QUINTA MANZANA	10,000.00
REPARACION	1	ALFREDO CURZ RICARDO	E	JIQUIPILCO	COL. EMILIANO ZAPATA	10,000.00
REPARACION	1	GILBERTO MERCADO ORDOÑEZ	E	JIQUIPILCO	COL. EMILIANO ZAPATA	10,000.00
REPARACION	1	ROBERTO FRANCO PEREZ	E	JIQUIPILCO	SAN F. SANTIAGO	10,000.00
REPARACION	1	PROCORO B. RUIZ GARCIA	E	ACAMBAY	MADO SECTOR 1	10,000.00
REPARACION	1	BARTOLOME BARRIOS ALBERTO	PP	IXTLAHUACA	S. IDELFOLSO	10,000.00
REPARACION	1	JESUS SANTIAGO ESTANISLAO	E	IXTLAHUACA	SANTA MARIA DEL LLANO	10,000.00
REPARACION	1	ADOLFO PEDRO DIAZ NUÑEZ	PP	TIANQUISTENCO	SAN NICOLAS COATEPEC	10,000.00
REPARACION	1	JAVIER AYALA GARCIA	E	TONATICO	EL ZAPOTE	10,000.00
REPARACION	1	SADOT CASTILLO HERNANDEZ	E	DONATO GUERRA	S.A. HIDALGO	10,000.00
REPARACION	1	EMILIO H. MILLAN BALLESTEROS	E	V. DE BRAVO	LA COMPAÑIA	10,000.00
REPARACION	1	MANUEL GARCIA SANCHEZ	E	POLOTITLAN	ZARAGOZA	10,000.00
REPARACION	1	J. ASCENCIO CADENA QUINTANA	E	JILOTEPEC	MATAXHI	10,000.00
REPARACION	1	JUANA R. PEREZ ANGELES	PP	ACULCO	LA CONCEPCION	10,000.00
REPARACION	1	MARIO E. VAZQUEZ FLORES	PP	ACULCO	HIGUERILLAS	11,000.00
Subtotal	30					301,178.50
TOTAL	30					301,178.50

ING. HERMES NOYOLA ISGLEAS
DIRECTOR GENERAL DE AGRICULTURA DE LA SEDAGRO
(RUBRICA).

PROGRAMA: MECANIZACION 2001 - IMPLEMENTOS PARA TRACTOR

F-1

REGION*	NUMERO				AVANCE			BENEFICIARIOS**				%	IMPORTE DEL APOYO GUBERNAMENTAL (EN PESOS)	%	
	MUNICIPIO	%	LOCALIDAD	%	U.MEDIDA	CANTIDAD	%	TOTAL	ESTADATARIO	COMUNERO	PEQ. PROP.				
1er Semae															
SubTotal															
I	22	26.19	78	25.59	IMPLEMENTOS	97	24.87	97	68	19	10	24.87	717,447.48	24.54	
II	16	19.06	29	9.76	IMPLEMENTOS	35	8.97	35	24	7	4	8.97	248,845.50	8.51	
III	11	13.10	19	6.40	IMPLEMENTOS	19	4.87	19	13	4	2	4.87	143,299.50	4.90	
IV	4	4.78	6	2.89	IMPLEMENTOS	14	3.59	14	9	3	2	3.59	91,590.00	3.13	
V	8	9.52	55	28.62	IMPLEMENTOS	112	28.72	112	78	22	12	28.72	846,963.44	28.97	
VI	11	13.10	24	8.04	IMPLEMENTOS	31	7.95	31	22	6	3	7.95	277,380.92	9.48	
VII	5	5.95	18	6.08	IMPLEMENTOS	24	6.15	24	15	5	4	6.15	196,822.50	6.73	
VIII	7	8.33	38	12.78	IMPLEMENTOS	58	14.87	58	41	12	5	14.87	401,283.00	13.73	
SubTotal	84	100.00	287	100.00	IMPLEMENTOS	380	100.00	380	270	78	42	100.00	2,975,432.72	100.00	
TOTAL	84	100.00	287	100		380	100	380	270	78	42	100.00	2,823,432.32	100.00	



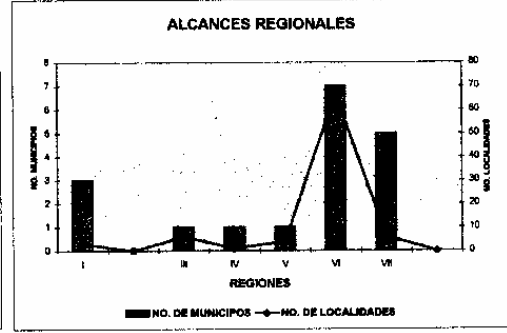
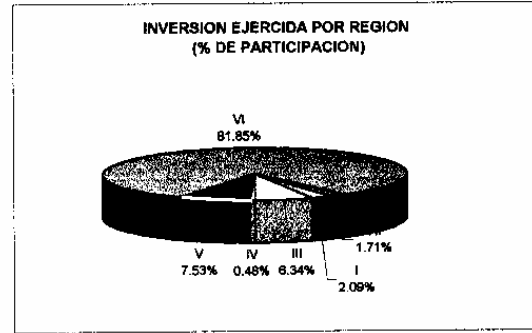
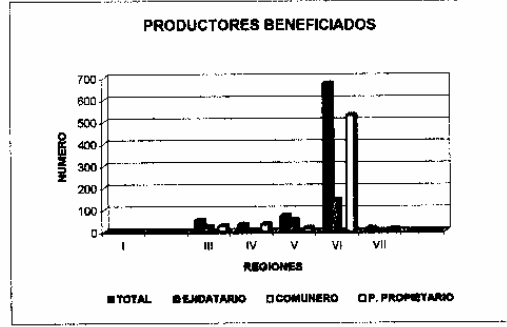
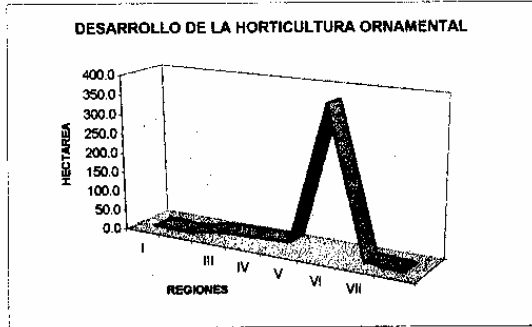
* Se refiere a las circunscripciones administrativas de las Delegaciones Regionales de la Secretaría de Desarrollo Agropecuario.
 ** La relación de beneficiados está a disposición en las oficinas de las Delegaciones Regionales de la Secretaría de Desarrollo Agropecuario respectivas.

ING. HERMES NOYOLA ISGLEAS
 DIRECTOR GENERAL DE AGRICULTURA DE LA SEDAGRO
 (RUBRICA).

PROGRAMA: DESARROLLO DE LA HORTICULTURA ORNAMENTAL 2001

F-1

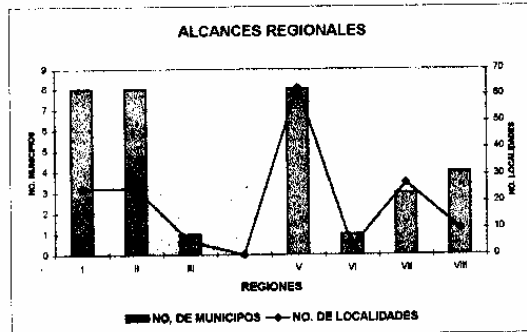
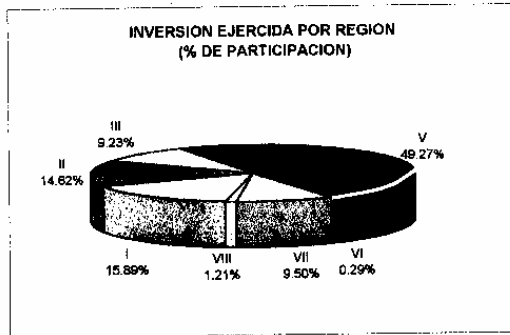
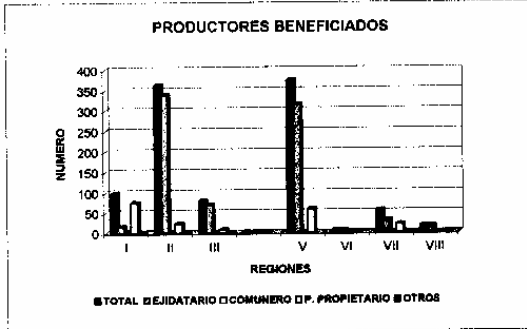
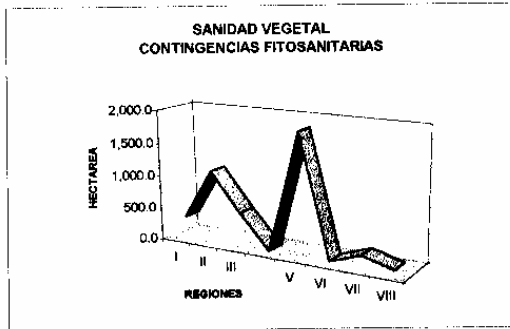
REGIÓN *	NÚMERO				AVANCE			BENEFICIADOS **				%	IMPORTE DEL APOYO GUBERNAMENTAL (EN PÉSO)	%	
	MUNICIPIO	%	LOCALIDAD	%	U.MEDIDA	CANTIDAD	%	TOTAL	BIJIDATARIO	COMUNERO	PEQUEÑO PROPIETARIO				
1er. Semes. Subtotal															
I	3	16.87	3	3.45	HECTAREA	1.20	0.27	3	1		2	0.35	114,000.00	2.09	
II															
III	1	5.56	6	6.90	HECTAREA	15.77	3.60	51	25		26	6.03	345,164.50	8.34	
IV	1	5.56	1	1.15	HECTAREA	18.72	4.28	34			34	4.02	28,167.00	0.48	
V	1	5.56	4	4.80	HECTAREA	21.86	5.00	71	54		17	8.39	410,167.00	7.53	
VI	7	38.89	67	77.01	HECTAREA	372.40	85.13	672	142	2	528	79.43	4,457,854.00	81.85	
VII	5	27.78	6	6.90	HECTAREA	7.5	1.71	15	4		11	1.77	62,886.00	1.71	
VIII															
Subtotal	18	100.00	87	100.00	HECTAREA	437.45	100.00	846	226	2	618	100.0	5,446,247.90	100.00	
TOTAL	18	100	87	100.00		437.45	100.00	846	226	2	618	100.00	5,446,247.90	100.00	



* Se refiere a las circunscripciones administrativas de las Delegaciones Regionales de la Secretaría de Desarrollo Agropecuario.
 ** La relación de beneficiados está a disposición en las oficinas de las Delegaciones Regionales de la Secretaría de Desarrollo Agropecuario respectivas.

ING. HERMÉS NOYOLA ISGLEAS
 DIRECTOR GENERAL DE AGRICULTURA DE LA SEDAGRO
 (RUBRICA).

REGION *	NUMERO		AVANCE				BENEFICIARIOS **				%	IMPORTE DEL APOYO GUBERNAMENTAL (EN PESOS)				
	MUN.	%	LOC.	%	U. DE MED.	CANTIDAD	%	TOTAL	EMDATARIO	COMUNERO		PEQUERO PROPIETARIO	Otros	%		%
1er Semes.																
Subtotal																
I	8	24.24	25	15.62	HECTAREA	321.00	7.95	97	18	5	75	1	9.79	57,497.40	15.89	
II	8	24.24	25	15.62	HECTAREA	1,106.03	27.38	362	338	23	1	36.53	52,860.00	14.82		
III	1	3.03	5	3.15	HECTAREA	521.50	12.91	79	70	8	1	7.97	33,411.00	9.23		
IV	8	24.24	60	36.87	HECTAREA	1,845.00	45.67	374	315	59		37.74	178,239.30	49.27		
V	1	3.03	3	1.90	HECTAREA	13.00	0.32	8	6	0		0.61	1,040.00	0.29		
VI	3	9.09	27	17.09	HECTAREA	182.50	4.52	56	32	3	21	5.65	34,365.00	9.50		
VII	4	12.12	10	6.33	HECTAREA	51.00	1.26	17	16	1		1.72	4,368.00	1.21		
VIII																
Subtotal	33	100.00	158	100.00	HECTAREA	4,940.83	100.00	991	793	8	187	3	100.00	361,790.70	100.00	
TOTAL	33	100.00	158	100.00		4,940.83	100.00	991	793	8	187	3	100.00	361,790.70	100.00	



* Se refiere a las circunscripciones administrativas de las Delegaciones Regionales de la Secretaría de Desarrollo Agropecuario.
 ** La relación de beneficiados está a disposición en las oficinas de las Delegaciones Regionales de la Secretaría de Desarrollo Agropecuario respectivas.

LIC. OSCAR HERNANDEZ MEZA
 PRESIDENTE DEL COMITE ESTATAL DE SANIDAD VEGETAL DEL ESTADO DE MEXICO
 (RUBRICA).

PROGRAMA: SANIDAD VEGETAL 2001 - MOSQUITA BLANCA

F-2

AVANCES		BENEFICIARIOS (NOMBRE)	TENENCIA DE LA TIERRA	MUNICIPIO	COMUNIDAD	IMPORTE DEL APOYO GOBIERNAMENTAL (EN PESOS)
U. DE. MED.	CANTIDAD					
1er. Semes.						
Subtotal						
HECTAREA	1	Julián Chávez M.	P.P.	Toluca	San Felipe Tlalmimilolpan	69.00
HECTAREA	1	Jesús Mejía Chávez	P.P.	Toluca	San Felipe Tlalmimilolpan	69.00
HECTAREA	4	José Luis Díaz Mejía	P.P.	Tenango del Valle	Tenango del Valle	276.00
HECTAREA	2	Juan Carlos Díaz	P.P.	Tenango del Valle	Tenango del Valle	138.00
HECTAREA	4	Juan Díaz Bautista	P.P.	Tenango del Valle	Tenango del Valle	276.00
HECTAREA	2	Santos Miranda	P.P.	Tenango del Valle	Tenango del Valle	138.00
HECTAREA	1	Eduardo Talavera Díaz	P.P.	Tenango del Valle	Tenango del Valle	69.00
HECTAREA	2	Enrique Talavera	P.P.	Tenango del Valle	Tenango del Valle	138.00
HECTAREA	2	Biasa Mejía	P.P.	Tenango del Valle	Tenango del Valle	138.00
HECTAREA	2	Arturo Díaz	P.P.	Tenango del Valle	Tenango del Valle	138.00
HECTAREA	1	Emiliano Medina	P.P.	Tenango del Valle	Balderas	69.00
HECTAREA	1	Alberto Mejía	P.P.	Metepec	San Bartolo	69.00
HECTAREA	1	Ceverino Nieto	P.P.	Calimaya	Zaragoza	69.00
HECTAREA	1	Miguel J. Mercado	P.P.	Calimaya	Zaragoza	69.00
HECTAREA	1	Reinaldo Velázquez Piña	P.P.	Calimaya	Zaragoza	69.00
HECTAREA	1	Ramón Cruz C.	P.P.	Calimaya	Zaragoza	69.00
HECTAREA	6	Juan Carlos Arias Tarango	P.P.	Calimaya	Zaragoza	414.00
HECTAREA	3	Ricardo Arias	P.P.	Calimaya	Zaragoza	207.00
HECTAREA	1	Jorge Andres Mendoza González	Ejido	Calimaya	Santa María Nativitas	69.00
HECTAREA	1	Roberto Miciño	P.P.	Calimaya	Santa María Nativitas	69.00
HECTAREA	1	Santos Barrera Gutiérrez	P.P.	Calimaya	Santa María Nativitas	69.00
HECTAREA	1	Meliton Muciño Quiroz	P.P.	Calimaya	Santa María Nativitas	69.00
HECTAREA	1	Hector Fierro	P.P.	Calimaya	Santa María Nativitas	69.00
HECTAREA	3	Arturo Estevez Robles	P.P.	Calimaya	San Marcos de la Cruz	207.00
HECTAREA	2	Daniel Carmona Pavón	P.P.	Calimaya	San Marcos de la Cruz	138.00
HECTAREA	1	Pablo Molina	P.P.	Calimaya	San Lorenzo Cuauhtenco	69.00
HECTAREA	1	Bernardo Carmona	P.P.	Calimaya	San Lorenzo Cuauhtenco	69.00
HECTAREA	6	Enrique González Bocanegra	P.P.	Calimaya	San Lorenzo Cuauhtenco	414.00
HECTAREA	1	Claudio Hernández Yañez	P.P.	Calimaya	San Diego La Huerta	69.00
HECTAREA	1	Guillermo Váldéz	P.P.	Calimaya	San Diego La Huerta	69.00
HECTAREA	1	Armando Flores Torres	P.P.	Calimaya	San Diego La Huerta	69.00
HECTAREA	2	Rigoberto Armeaga Díaz	Ejido	Calimaya	San Bartolito	138.00
HECTAREA	2	Angel F. Mendoza	P.P.	Calimaya	San Andrés Ocotlán	138.00
HECTAREA	1	Gregorio F. Rossano Vázquez	P.P.	Calimaya	San Andrés Ocotlán	69.00
HECTAREA	3	Trinidad Fajardo	P.P.	Calimaya	Calimaya	207.00
HECTAREA	1	Carlos Romero Sarza	P.P.	Calimaya	Calimaya	69.00
HECTAREA	1	J. Carmen Bobadilla	P.P.	Calimaya	Calimaya	69.00
HECTAREA	1	Ramón Gómez	P.P.	Calimaya	Calimaya	69.00
HECTAREA	5	Pedro Garay Mendoza	P.P.	Calimaya	Calimaya	345.00
HECTAREA	2	Jorge Torres	P.P.	Calimaya	Calimaya	138.00
HECTAREA	1	Esteban Vargas v.	P.P.	Calimaya	Calimaya	69.00
HECTAREA	2	Rafael Avila Barona	P.P.	Calimaya	Calimaya	138.00
HECTAREA	1	Marcos Garay	P.P.	Calimaya	Calimaya	69.00
HECTAREA	2	Lamberto Hernández Lara	P.P.	Calimaya	Calimaya	138.00
HECTAREA	1	Leobardo Rodríguez Reyes	P.P.	Calimaya	Calimaya	69.00
HECTAREA	2	Benito Martínez	P.P.	Calimaya	Calimaya	69.00
HECTAREA	1	Francisco Arriaga	P.P.	Calimaya	Calimaya	69.00
HECTAREA	1	J. Martín Avila López	P.P.	Calimaya	Calimaya	138.00
HECTAREA	4	Fernando Gutiérrez Bobadilla	P.P.	Calimaya	Calimaya	276.00
HECTAREA	1	Eligio García	P.P.	Calimaya	Calimaya	69.00
HECTAREA	2	Gerardo Hernández	P.P.	Calimaya	Calimaya	138.00
HECTAREA	1	Rodolfo Mendoza	P.P.	Calimaya	Calimaya	69.00
HECTAREA	1	Teresa Piña Robles	P.P.	Calimaya	Calimaya	69.00
HECTAREA	1	Martin Bobadilla Rodríguez	P.P.	Calimaya	Calimaya	69.00
HECTAREA	1	Gonzalo Ramírez	P.P.	Calimaya	Calimaya	69.00
HECTAREA	1	Roberto Gomora	P.P.	Calimaya	Calimaya	69.00
HECTAREA	1	Luis Rodríguez	P.P.	Calimaya	Calimaya	69.00
Subtotal	99					6,831.00
TOTAL	99					6,831.00

LIC. OSCAR HERNANDEZ MEZA
PRESIDENTE DEL COMITE ESTATAL DE SANIDAD VEGETAL DEL ESTADO DE MEXICO
(RUBRICA).

PROGRAMA: SANIDAD VEGETAL 2001 - MOSCA DE LA FRUTA

F-2

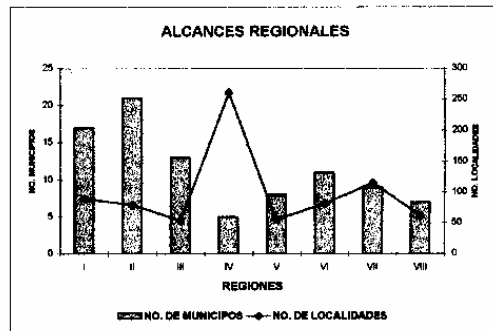
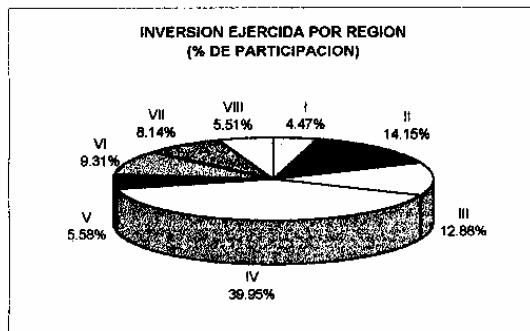
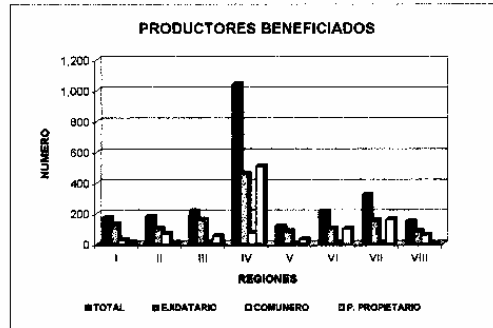
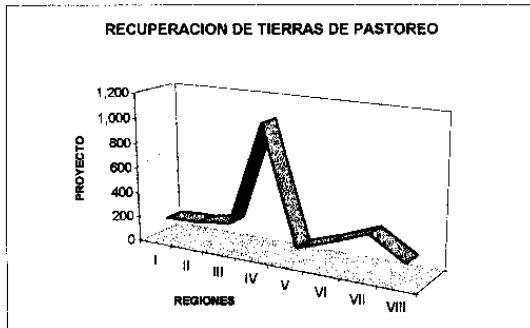
AVANCES		BENEFICIARIOS (NOMBRE)	TENENCIA DE LA TIERRA	MUNICIPIO	COMUNIDAD	IMPORTE DEL APOYO GUBERNAMENTAL (EN PESOS)
U. DE. MED.	CANTIDAD					
1er. Semes.						
Subtotal						
HECTAREA	5	David Castelán Benítez	Ejido	Temascaltepec	El Salitre	175.00
HECTAREA	2	Miguel Castelán Benítez	Ejido	Temascaltepec	El Salitre	70.00
HECTAREA	5	Isaias Castelán Benítez	Ejido	Temascaltepec	El Salitre	175.00
HECTAREA	2	Raunel Castelán Benítez	Ejido	Temascaltepec	El Salitre	70.00
HECTAREA	3	Rodrigo Castelán Benítez	Ejido	Temascaltepec	El Salitre	70.00
HECTAREA	2	Raúl Jaramillo Olivares	Ejido	Temascaltepec	El Salitre	70.00
HECTAREA	2	Simitrio Jaramillo Olivares	Ejido	Temascaltepec	El Salitre	70.00
HECTAREA	1	Luis Jaramillo Olivares	Ejido	Temascaltepec	El Salitre	70.00
HECTAREA	2.5	Norberto Jaramillo Olivares	Ejido	Temascaltepec	El Salitre	70.00
HECTAREA	4	Misael Jaramillo Olivares	Ejido	Temascaltepec	El Salitre	140.00
HECTAREA	3	Leonel Jaramillo Benítez	Ejido	Temascaltepec	El Salitre	70.00
HECTAREA	6	Rafael Jaramillo Jaramillo	Ejido	Temascaltepec	El Salitre	210.00
HECTAREA	2	Pascual Jaramillo Olivares	Ejido	Temascaltepec	El Salitre	70.00
HECTAREA	2	Bernardo Olivares López	Ejido	Temascaltepec	El Salitre	70.00
HECTAREA	2	Joel Olivares Benites	Ejido	Temascaltepec	El Salitre	70.00
HECTAREA	1	Carlos Olivares González	Ejido	Temascaltepec	El Salitre	70.00
HECTAREA	2	Jorge Jaramillo Cabrera	Ejido	Temascaltepec	El Salitre	70.00
HECTAREA	3	Jacobo Sánchez Olivares	Ejido	Temascaltepec	El Salitre	70.00
HECTAREA	2	Rogelio Jaimes López	Ejido	Temascaltepec	El Salitre	70.00
HECTAREA	1	Salvador González de Paz	Ejido	Temascaltepec	El Salitre	70.00
HECTAREA	4	Joel Jaramillo Olivares	Ejido	Temascaltepec	El Salitre	140.00
HECTAREA	2	Saúl Espinoza Cruz	Ejido	Temascaltepec	La Finca	70.00
HECTAREA	2	Santos Ponce Cabrera	Ejido	Temascaltepec	La Finca	70.00
HECTAREA	2	Abel Ponce Cabrera	Ejido	Temascaltepec	La Finca	70.00
HECTAREA	3	Jaime Espinoza	Ejido	Temascaltepec	La Finca	70.00
HECTAREA	2	Romaldo Espinoza Cruz	Ejido	Temascaltepec	La Finca	70.00
HECTAREA	6	Miguel Angel Giral Benítez	Ejido	Tejupilco	Trojes	210.00
HECTAREA	4	Carlos Macedo C.	P.P.	Tejupilco	Arollo Seco	140.00
HECTAREA	4	Gabriel Macedo C.	P.P.	Tejupilco	Arollo Seco	140.00
HECTAREA	4	René Macedo C.	P.P.	Tejupilco	Arollo Seco	140.00
HECTAREA	4	Esteban Macedo C.	P.P.	Tejupilco	Arollo Seco	140.00
HECTAREA	1	Salvador Macedo P.	P.P.	Tejupilco	Arollo Seco	70.00
HECTAREA	1	Fidel Macedo P.	P.P.	Tejupilco	Arollo Seco	70.00
Subtotal	91.5					3,220.00
TOTAL	91.5					3,220.00

LIC. OSCAR HERNANDEZ MEZA
PRESIDENTE DEL COMITE ESTATAL DE SANIDAD VEGETAL DEL ESTADO DE MEXICO
(RUBRICA).

PROGRAMA: RECUPERACION DE TIERRAS DE PASTOREO 2001.

F-1

REGION*	NUMERO		LOC.		AVANCE		BENEFICIARIOS**				%	IMPORTE DEL APOYO GOBIERNAMENTAL (EN PESOS)	%	
	MPIO.	%		%	U. DE MED.	CANTIDAD	%	TOTAL	EMDATARIO	COMUNERO				PEQUEÑO PROPIETARIO
1er. Semes.														
Subtotal														
I	17	18.68	90	11.24	PROYECTO	170	7.08	170	129	28	13	7.08	489,740.53	4.47
II	21	23.08	90	9.99	PROYECTO	180	7.50	180	100	70	10	7.50	1,486,891.78	14.15
III	13	14.29	54	6.74	PROYECTO	215	8.96	215	181	54	54	8.95	1,353,998.16	12.88
IV	5	5.48	261	32.58	PROYECTO	1,042	43.40	1042	461	71	510	43.40	4,197,575.18	39.85
V	8	8.78	58	6.99	PROYECTO	115	4.79	115	83	32	32	4.79	586,154.71	5.58
VI	11	12.09	82	10.24	PROYECTO	210	8.75	210	101	10	89	8.75	977,873.58	9.31
VII	9	9.89	116	14.48	PROYECTO	321	13.37	321	154	7	160	13.37	855,521.58	8.14
VIII	7	7.69	62	7.74	PROYECTO	148	6.16	148	83	61	4	6.16	578,809.76	5.51
Subtotal	91	100.00	801	100.00	PROYECTO	2,401	100.00	2,401	1,272	247	882	100.00	10,506,285.35	100.00
TOTAL	91	100.00	801	100.00		2,401	100.00	2,401	1,272	247	882	100.00	10,506,285.35	100.00



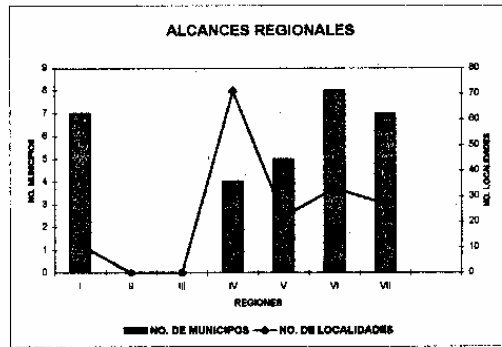
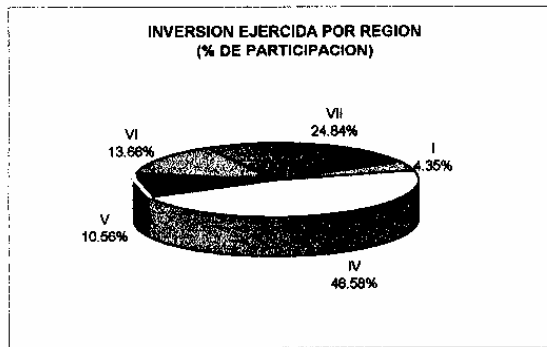
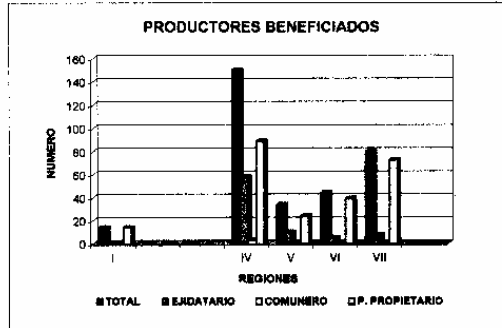
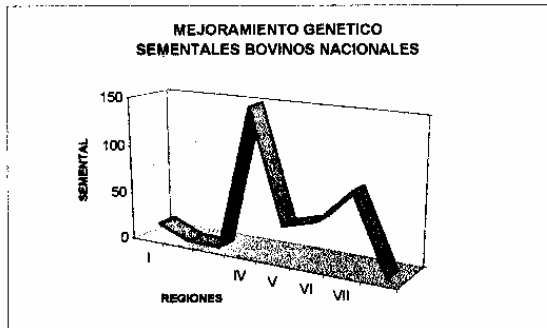
* Se refiere a las circunscripciones administrativas de las Delegaciones Regionales de la Secretaría de Desarrollo Agropecuario.
 ** La relación de beneficiados está a disposición en las oficinas de las Delegaciones Regionales de la Secretaría de Desarrollo Agropecuario respectivas.

MVZ. JAVIER ESTRADA SOTELO
 DIRECTOR GENERAL DE GANADERIA
 (RUBRICA).

PROGRAMA: MEJORAMIENTO GENÉTICO 2001 - SEMENTALES BOVINOS NACIONALES

F-1

REGION *	NUMERO				AVANCE			BENEFICIARIOS **				IMPORTE DEL APOYO GOBIERNAMENTAL (EN PESOS)			
	MPIO.	%	LOC.	%	U. DE MED.	CANTIDAD	%	TOTAL	ERDATARIO	COMUNERO	PEQUERO PROPIETARIO	%	IMPORTE DEL APOYO GOBIERNAMENTAL (EN PESOS)	%	
1er. Semes.															
Subtotal															
I	7	22.58	11	6.71	SEMENTAL	14	4.35	14			14	4.35	100,100.00	4.35	
II															
III															
IV	4	12.90	71	43.28	SEMENTAL	150	46.58	150	58	3	89	46.58	1,072,500.00	46.58	
V	5	16.13	22	13.41	SEMENTAL	34	10.56	34	10		24	10.56	243,100.00	10.56	
VI	8	25.81	33	20.12	SEMENTAL	44	13.66	44	5		39	13.66	314,600.00	13.66	
VII	7	22.58	27	16.46	SEMENTAL	80	24.84	80	7		73	24.84	572,000.00	24.84	
VIII															
Subtotal	31	100.00	164	100.00	SEMENTAL	322	100.00	322	80	3	238	100.00	2,302,300.00	100.00	
TOTAL	31	100.00	164	100.00		322	100.00	322	80	3	238	100.00	2,302,300.00	100.00	



* Se refiere a las circunscripciones administrativas de las Delegaciones Regionales de la Secretaría de Desarrollo Agropecuario.
 ** La relación de beneficiados está a disposición en las oficinas de las Delegaciones Regionales de la Secretaría de Desarrollo Agropecuario respectivas.

MVZ. JAVIER ESTRADA SOTELO
 DIRECTOR GENERAL DE GANADERIA
 (RUBRICA).

PROGRAMA: MEJORAMIENTO GENÉTICO 2001 - SEMENTALES OVINOS CON REGISTRO GENEALÓGICO							F-2
U. DE MED.	CANTIDAD	MEJORADOR (PROMOTOR)	TÉCNICA DE LA TIENDA	MUNICIPIO	COMUNIDAD	IMPORTE DEL APOYO SUBVENCIÓN	
SEMIMENTAL	1	PABLO LEMUS OLIVARES	E	CHICLOAPAN	VENUSTIANO CARRANZA	1,350.00	
SEMIMENTAL	1	JUAN ORTIZ CONTRERAS	E	IXTAPALUCA	SAN FRANCISCO ACUAUTLA	1,350.00	
SEMIMENTAL	1	GUADALUPE SANCHEZ HIGUERA	E	IXTAPALUCA	SAN FRANCISCO ACUAUTLA	1,350.00	
SEMIMENTAL	1	SILVERIO LOZADA HERNANDEZ	E	IXTAPALUCA	SAN FRANCISCO ACUAUTLA	1,350.00	
SEMIMENTAL	1	REMEDIOS MARTINEZ ARISTA	E	IXTAPALUCA	SAN FRANCISCO ACUAUTLA	1,350.00	
SEMIMENTAL	1	MIGUEL TRUJANO MARTINEZ	E	IXTAPALUCA	SAN FRANCISCO ACUAUTLA	1,350.00	
SEMIMENTAL	1	MARCOS GARCIA TRUJANO	E	IXTAPALUCA	SAN FRANCISCO ACUAUTLA	1,350.00	
SEMIMENTAL	1	JOSE ORTIZ LOPEZ	E	IXTAPALUCA	SAN FRANCISCO ACUAUTLA	2,700.00	
SEMIMENTAL	2	LORENDO SOTO CORNEJO	E	TEPEPELADXTOC	EL MEZQUITO	1,350.00	
SEMIMENTAL	1	MIGUEL ANGEL ISLAS ONOFRE	E	TEXCOCO	COL SAN JUANITO	1,350.00	
SEMIMENTAL	1	RICARDO GREGORIO GOMEZ DURAN	E	TEXCOCO	COMAS DE SANTA ANA	1,350.00	
SEMIMENTAL	1	GUILHERMO BUANCAS CARRASCO	E	TEXCOCO	RIVA PALACIO	1,350.00	
SEMIMENTAL	1	CARLOS LOPEZ MOISES	E	TEXCOCO	SAN BERNARDINO	1,350.00	
SEMIMENTAL	1	JOSE DANIEL MONSALVO VELAZQUEZ	E	TEXCOCO	SAN DIEGO	1,350.00	
SEMIMENTAL	1	ABUNDIO AYALA GARCIA	E	TEXCOCO	SAN LUIS HUEHOTLA	1,350.00	
SEMIMENTAL	1	JOSE REYES TRUJANO AGUILAR	E	TEXCOCO	SAN PABLO DE LAS SALINAS	2,700.00	
SEMIMENTAL	1	MARGARITO AGUILAR ALVARADO	E	TEXCOCO	U. HABITACIONAL ISSSTE	5,400.00	
SEMIMENTAL	2	FERNANDO URSUA SORIA	E	TEXCOCO	ACAMBAY	8,750.00	
SEMIMENTAL	4	ANTONIO ALCANTARA INCLAN	P.P.	ACAMBAY	ACAMBAY	1,350.00	
SEMIMENTAL	5	MIGUEL GARCIA PERERA	P.P.	ACAMBAY	ATLACOMULCO	1,350.00	
SEMIMENTAL	1	JAVIER RUIZ RUIZ	P.P.	ACAMBAY	ATLACOMULCO	1,350.00	
SEMIMENTAL	1	ABUNCION PLATA FABELA	E	ATLACOMULCO	LA GARTA	1,350.00	
SEMIMENTAL	1	EFRAIN SALGADO GONZALEZ	E	ATLACOMULCO	SAN FRANCISCO ACUAUTLA	1,350.00	
SEMIMENTAL	1	FRANCISCO MAXIMINO COLIN CARDENAS	E	ATLACOMULCO	SAN FRANCISCO ACUAUTLA	1,350.00	
SEMIMENTAL	1	ERNESTO MARTINEZ MEJIA	E	ATLACOMULCO	TEGOCAC	1,350.00	
SEMIMENTAL	1	ABRAHAM ISRADE ROJAS	P.P.	ATLACOMULCO	JUQUIPILCO	1,350.00	
SEMIMENTAL	1	ENRIQUE PASCUAL BIEDERRIL	E	ATLACOMULCO	SAN FELIPE SANTIAGO	1,350.00	
SEMIMENTAL	1	EMILIO GOMEZ GONZALEZ	E	ATLACOMULCO	LOS REYES	1,350.00	
SEMIMENTAL	1	ADRIAN BERNARDINO JUAREZ VICTORIA	E	JUQUIPILCO	SAN MIGUEL TENOCHTITLAN	1,350.00	
SEMIMENTAL	1	EFREN SANCHEZ MARTINEZ	P.P.	JUQUIPILCO	SANTA MA. CIENDEJE	1,350.00	
SEMIMENTAL	1	PABLO MARTINEZ LOPEZ	E	JUQUIPILCO	SANTA MARIA CIENDEJE	1,350.00	
SEMIMENTAL	1	HECTOR ALCANTARA CASIMIRO	E	JUQUIPILCO	SAN BARTOLO MORELOS	1,350.00	
SEMIMENTAL	1	FACUNDO ESCOBAR MARTINEZ	E	JUQUIPILCO	SAN I. MALACOTLA	1,350.00	
SEMIMENTAL	1	AUGUSTO GARCIA HUITRON	P.P.	MORELOS	BARRIO 44	4,050.00	
SEMIMENTAL	1	DAVID RODRIGUEZ ORDOÑEZ	P.P.	MORELOS	DIOS PADRE	5,400.00	
SEMIMENTAL	1	J. ROSARIO DE JESUS FLORES	P.P.	MORELOS	DIOS PADRE	1,350.00	
SEMIMENTAL	3	AURELIANO SALGADO GRANADOS	P.P.	MORELOS	DOLORES HIDALGO	1,350.00	
SEMIMENTAL	4	FRANCISCO VILCHIS GARCIA	P.P.	MORELOS	ENCINILLAS	1,350.00	
SEMIMENTAL	1	VICTOR ARRIAGA PIRA	P.P.	MORELOS	FABRICA CONCEPCION	2,700.00	
SEMIMENTAL	1	PEDRLO LOPEZ PIRA	E	MORELOS	GUADALUPE BUENAVISTA	2,700.00	
SEMIMENTAL	1	HECTOR CONTRERAS ARCHUNDIA	P.P.	MORELOS	JALTEPEC	1,350.00	
SEMIMENTAL	1	GERARDO VIEIRA SANCHEZ	P.P.	MORELOS	LA SOLEDAD	4,050.00	
SEMIMENTAL	1	HECTOR REYES GARRIAS	E	MORELOS	LA TRINIDAD	1,350.00	
SEMIMENTAL	2	MIGUEL MORA SALAMANCA	P.P.	MORELOS	LOS PINTADOS	1,350.00	
SEMIMENTAL	1	TOMAS RIGOS CONTRERAS	P.P.	MORELOS	LOS PINTADOS	1,350.00	
SEMIMENTAL	3	CARLOS ESQUIVEL CARMONA	P.P.	MORELOS	LOS PINTADOS	1,350.00	
SEMIMENTAL	1	ERNESTO ARRIAGA ESQUIVEL	P.P.	MORELOS	LOS PINTADOS	1,350.00	
SEMIMENTAL	1	GERARDO GARCIA ROJAS	P.P.	MORELOS	LOS PINTADOS	1,350.00	
SEMIMENTAL	1	FLAYO SALGADO CONTRERAS	P.P.	MORELOS	LOS PINTADOS	2,700.00	
SEMIMENTAL	1	AGUSTIN RAMIREZ SANCHEZ	E	MORELOS	PUEBLO NUEVO	1,350.00	
SEMIMENTAL	1	AGUSTIN MAYA CRUZ	E	MORELOS	RANCHO LA SOLEDAD	2,700.00	
SEMIMENTAL	2	JOSE VELAZQUEZ GARDUÑO	P.P.	MORELOS	SAN FELIPE DEL PROGRESO	1,350.00	
SEMIMENTAL	1	JESUS JASSO HURTADO	E	MORELOS	SAN FELIPE DEL PROGRESO	2,700.00	
SEMIMENTAL	2	JOSE LUIS ROLANDO CONTRERAS REBOLLO	P.P.	MORELOS	SAN FELIPE DEL PROGRESO	1,350.00	
SEMIMENTAL	1	RAFAEL ROLDAN SANCHEZ	P.P.	MORELOS	SAN FELIPE DEL PROGRESO	1,350.00	
SEMIMENTAL	1	JERONIMO ESCAMILLA GARCIA	P.P.	MORELOS	SAN JOAQUIN	1,350.00	
SEMIMENTAL	1	SAUL MARRI SALGADO	P.P.	MORELOS	SAN JOAQUIN	4,050.00	
SEMIMENTAL	3	J. CRUZ SALGADO GRANADOS	P.P.	MORELOS	SAN JOAQUIN DEL MONTE	1,350.00	
SEMIMENTAL	1	ANA ROCIO SALGADO ESQUIVEL	P.P.	MORELOS	SAN JOAQUIN DEL MONTE	1,350.00	
SEMIMENTAL	1	FERNANDO SALGADO GRANADOS	P.P.	MORELOS	SAN JOSE	2,700.00	
SEMIMENTAL	1	ROSENDO RODRIGUEZ HERNANDEZ	E	MORELOS	SAN JUAN JALPA	1,350.00	
SEMIMENTAL	2	LAURO LOPEZ PIRA	P.P.	MORELOS	SAN MIGUEL DEL CENTRO	1,350.00	
SEMIMENTAL	1	DNONCIO RAMIREZ CRUZ	P.P.	MORELOS	SAN PEDRO EL ALTO	2,700.00	
SEMIMENTAL	1	BENTO RIVERA DIAZ	E	MORELOS	SANACOCHE	1,350.00	
SEMIMENTAL	2	FIDEL ALEJANDRO MARIN NUÑEZ	P.P.	MORELOS	SANTA ANA NICHÍ	1,350.00	
SEMIMENTAL	1	FRANCISCO GARCIA GARDUÑO	P.P.	MORELOS	SANTA ANA NICHÍ	1,350.00	
SEMIMENTAL	1	GABRIEL FLORES GARCIA	P.P.	MORELOS	SANTA ANA NICHÍ	1,350.00	
SEMIMENTAL	1	VICTOR ESQUIVEL VELAZQUEZ	P.P.	MORELOS	SANTA ANA NICHÍ	1,350.00	
SEMIMENTAL	1	JUAN MANUEL GARCIA GUTIERREZ	P.P.	MORELOS	SANTA ANA NICHÍ	2,700.00	
SEMIMENTAL	1	JOSE LUIS MARIN LEON	P.P.	MORELOS	TLANCHICHILPA	1,350.00	
SEMIMENTAL	1	JESUS GARDUÑO VELAZQUEZ	E	MORELOS	TEMACALCINGO	1,350.00	
SEMIMENTAL	2	JOSE GUADALUPE GARDUÑO ALANIS	P.P.	MORELOS	TEMACALCINGO	1,350.00	
SEMIMENTAL	1	JOSAFAT NUÑEZ CHAVEZ	E	MORELOS	AGUA BENEDITA	1,350.00	
SEMIMENTAL	1	DELFINO CONTRERAS DE LA CRUZ	P.P.	MORELOS	AGUA BENEDITA	4,050.00	
SEMIMENTAL	1	ARTEMIO ESQUIVEL MARTINEZ	E	COATEPEC HARRINAS	OCUILAN	2,700.00	
SEMIMENTAL	1	PROGRAMA: MEJORAMIENTO GENÉTICO 2001(SEMENTALES OVINOS CON REGISTRO GENEALÓGICO)	E	COATEPEC HARRINAS	TEPOTZINGO	1,350.00	
SEMIMENTAL	3	PROGRAMA: MEJORAMIENTO GENÉTICO 2001(SEMENTALES OVINOS CON REGISTRO GENEALÓGICO)	P.P.	IXTAPAN DE LA SAL	SAN AGUSTIN	6,750.00	
SEMIMENTAL	1	MARISSOL VILLANUEVA QUIRRERO	B.C.	IXTAPAN DE LA SAL	SAN AGUSTIN	6,750.00	
SEMIMENTAL	1	ELEODORO GOMEZ PERA	B.C.	OCUILAN	TEXCALTITLAN	1,350.00	
SEMIMENTAL	5	JAIMÉ ALMAZAN DELGADO	P.P.	OCUILAN	TEXCALTITLAN	1,350.00	
SEMIMENTAL	5	MIA TERESA DE LA ROSA PALOMINO	P.P.	OCUILAN	TEXCALTITLAN	1,350.00	
SEMIMENTAL	1	FERNANDO LOPEZ GARCIA	P.P.	OCUILAN	TEXCALTITLAN	1,350.00	
SEMIMENTAL	1	MARIA ESCOBAR ESQUIVEL	E	OCUILAN	TEXCAPILLA	1,350.00	
SEMIMENTAL	1	JUAN JUAREZ ROJAS	E	OCUILAN	TEXCAPILLA	1,350.00	
SEMIMENTAL	1	SILVERIO VALDEZ ESCOBAR	P.P.	OCUILAN	BARRIO SAN FELIPE	1,350.00	
SEMIMENTAL	1	JOSE ESTRADA HERNANDEZ	E	TONATICO	EL TERRENO	1,350.00	
SEMIMENTAL	1	MIGUEL GONZALEZ LEALVA	E	TONATICO	EL ZAPOTE	1,350.00	
SEMIMENTAL	1	FRANCISCO HERNANDEZ AYALA	P.P.	TONATICO	EL ZAPOTE	1,350.00	
SEMIMENTAL	1	MARCELO AYALA GARCIA	E	TONATICO	LA PUERTA DE SANTIAGO	1,350.00	
SEMIMENTAL	1	RODRIGO DOMINGUEZ ARIAS	E	TONATICO	SAN SEBASTIAN	1,350.00	
SEMIMENTAL	1	JOSE BARRIOS CHAVEZ	E	TONATICO	EL POTRERO	1,350.00	
SEMIMENTAL	1	JOSE GILBERTO FUENTES MENDOZA	P.P.	TONATICO	PINAL DEL MARQUESADO	2,700.00	
SEMIMENTAL	1	ELIAS TRUJILLO MORALES	E	VILLA GUERRERO	BARRIO SAN MIGUEL	2,700.00	
SEMIMENTAL	1	JOSE LUIS LOZA LOPEZ	P.P.	OTZOLOAPAN	BOSENCHÉVE	1,350.00	
SEMIMENTAL	2	AGUSTIN AVILA BARTOLO	B.C.	VILLA DE ALLENDE	SAN MIGUEL SANTIAGO	4,050.00	
SEMIMENTAL	1	ELIAS REYNA ARREOLA	B.C.	VILLA DE ALLENDE	SAN MIGUEL MAGUANA	1,350.00	
SEMIMENTAL	1	FILEMON FERRER GONZALEZ	E	VILLA DE ALLENDE	SAN PABLO MECATEPEC	2,700.00	
SEMIMENTAL	3	SOTERO MONDRAGON MONDRAGON	E	VILLA DE ALLENDE	SANTA TERESA	1,350.00	
SEMIMENTAL	1	SOTERO APOLINAR GONZALEZ	B.C.	VILLA DE ALLENDE		2,700.00	
SEMIMENTAL	2	ESTEBAN GARCIA MUNGUZA	B.C.	VILLA DE ALLENDE		1,350.00	
SUBTOTAL	141					190,350.00	
TOTAL	141					190,350.00	

MOV. JAVIER ESTRADA SOTELO
DIRECTOR GENERAL DE GANADERIA
(RUBRICA).

PROGRAMA: MEJORAMIENTO GENÉTICO 2001 - SEMENTALES CAPRINOS NACIONALES

F-2

AVANCES		BENEFICIARIOS (NOMBRE)	TENENCIA DE LA TIERRA	MUNICIPIO	COMUNIDAD	IMPORTE DEL APOYO GUBERNAMENTAL (EN PESOS)
U. DE. MED.	CANTIDAD					
1er. Semes.						
Subtotal						
SEMENTAL	6	MA. DEL CARMEN VILLEGAS MACEDO	P.P.	AMATEPEC	EL ARRAYAN	7,500.00
Subtotal						7,500.00
TOTAL						7,500.00

PROGRAMA: MEJORAMIENTO GENÉTICO 2001 - VIENTRES BOVINOS LECHEROS IMPORTADOS

F-2

AVANCES		BENEFICIARIOS (NOMBRE)	TENENCIA DE LA TIERRA	MUNICIPIO	COMUNIDAD	IMPORTE DEL APOYO GUBERNAMENTAL (EN PESOS)
U. DE. MED.	CANTIDAD					
1er. Semes.						
Subtotal						
VIENTRE	21	JOSE L. HUERTA ZEPEDA	P.P.	ZUMPANGO	BUENAVISTA	63,000.00
VIENTRE	20	RICARDO HUERTA MARTINEZ	P.P.	TEQUISQUIAC	BUENAVISTA	60,000.00
VIENTRE	20	RODOLFO HUERTA MARTINEZ	P.P.	ZUMPANGO	BUENAVISTA	60,000.00
VIENTRE	18	IGNACIO FERNANDEZ ZAVALA	P.P.	MELCHOR OCAMPO	KM.3.5 CUAUTITLAN-	54,000.00
VIENTRE	18	MARCELINO CANTELLI FUENTE	P.P.	TEXCOCO	TEXCOCO	54,000.00
VIENTRE	36	JUANA T. RUBIN CASO	P.P.	TEXCOCO	CUAUTLALPAN	108,000.00
Subtotal						399,000.00
TOTAL						399,000.00

PROGRAMA: MEJORAMIENTO GENÉTICO 2001 - VIENTRES CAPRINOS NACIONALES

F-2

AVANCES		BENEFICIARIOS (NOMBRE)	TENENCIA DE LA TIERRA	MUNICIPIO	COMUNIDAD	IMPORTE DEL APOYO GUBERNAMENTAL (EN PESOS)
U. DE. MED.	CANTIDAD					
1er. Semes.						
Subtotal						
VIENTRE	100	MA. DEL CARMEN VILLEGAS MACEDO	P.P.	AMATEPEC	EL ARRAYAN	46,000.00
VIENTRE	10	MARGARITA LOZA CARDOSO	P.P.	SANTO TOMÁS DE LOS P.	SALITRE TERREROS	4,600.00
VIENTRE	15	VICENTE FERNÁNDEZ FLORES	P.P.	SANTO TOMÁS DE LOS P.	SALITRE TERREROS	6,900.00
Subtotal						57,500.00
TOTAL						57,500.00

MVZ. JAVIER ESTRADA SOTELO
DIRECTOR GENERAL DE GANADERIA
(RUBRICA).

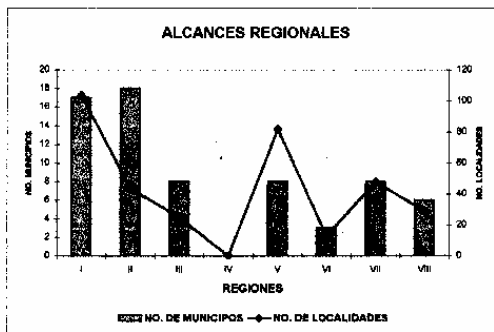
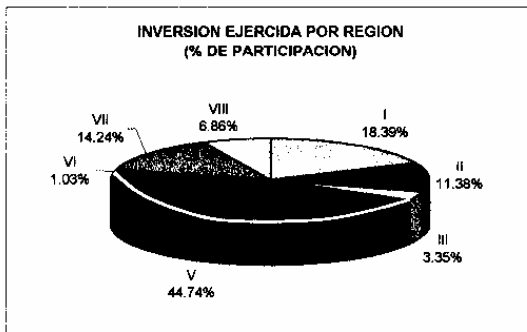
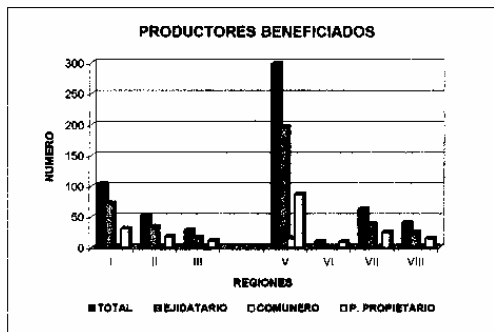
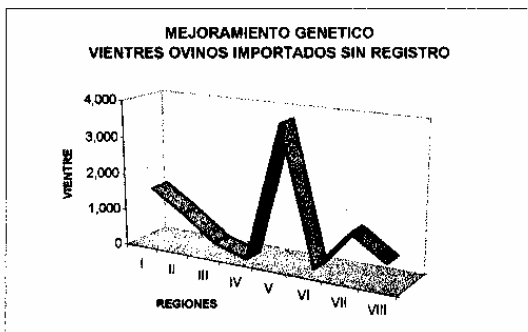
PROGRAMA: MEJORAMIENTO GENETICO 2001 - VIENTRES BOVINOS NACIONALES						F-2
AVANCES		BENEFICIARIOS (VIENTRES)	TIENENCA DE LA TIERRA	MUNICIPIO	COMUNIDAD	IMPORTE DEL APOYO GUBERNAMENTAL (EN PESOS)
U. DE MED.	CANTIDAD					
Ter. Semes.	98	28		4	14	240,000.00
Subtotal	98	28		4	14	240,000.00
VIENTRE	2	MELITON MUCINO CARMONA	PP	CALIMAYA	STA. MA. NATIVITAS	4,500.00
VIENTRE	15	ALFONSO MUCIÑO CARMONA	PP	CALIMAYA	STA. MA. NATIVITAS	34,500.00
VIENTRE	36	JUAN MAZA ZANATA	PP	TULTITLAN	TULTITLAN	82,800.00
VIENTRE	20	AVICOLAS Y PEC. ATZOMPAN	PP	OZUMBA	OZUMBA	46,000.00
VIENTRE	2	MOISES BELTRAN SUAREZ	E	CHIMALHUACAN	COL STA. MARIA	4,800.00
VIENTRE	1	CRISTINA FLORES BRITO	PP	CHIMALHUACAN	CABECERA MPAL.	2,300.00
VIENTRE	20	JOSÉ JESUS BUENDIA JIMENEZ	PP	CHIMALHUACAN	CABECERA MPAL.	46,000.00
VIENTRE	10	JOAQUIN BUENDIA SANCHEZ	E	CHIMALHUACAN	CABECERA MPAL.	23,000.00
VIENTRE	20	MARIA DE LOS ANGELES TORRES C.	PP	NETZAHUALCOYOTL	RIVA PALACIO	48,000.00
VIENTRE	2	JOSÉ MARIA ROJO GONZALEZ	E	AMATEPEC	CABECERA MPAL.	4,600.00
VIENTRE	1	RAUL VÁZQUEZ FLORES	E	AMATEPEC	CERRO DEL CAMPO	2,300.00
VIENTRE	1	SIRENIO AGUIRRE AMADOR	E	AMATEPEC	COSCATITLA	2,300.00
VIENTRE	18	MARIA MAGDALENA SAMANO DGUEZ.	PP	AMATEPEC	EL MAL PASO	36,800.00
VIENTRE	2	FRANCISCO ACUÑA FLORES	E	AMATEPEC	EL ZAPOTE	4,600.00
VIENTRE	1	JOSÉ DE JESUS DE LA CRUZ PÉREZ	E	AMATEPEC	HIGO PRIETO	2,300.00
VIENTRE	1	CORNELIO ALVAREZ LOZA	E	AMATEPEC	LA COFRADIA	2,300.00
VIENTRE	2	ELIA ALBARRAN FAJARDO	E	AMATEPEC	LAS TINAJAS	4,600.00
VIENTRE	2	OLGA AVILÉS OCAMPO	PP	AMATEPEC	LOS SABINOS	4,600.00
VIENTRE	1	ADÁN CARBAJAL BENITEZ	PP	AMATEPEC	PALMAR CHICO	2,300.00
VIENTRE	6	NEVY MILLAN HERNANDEZ	E	AMATEPEC	PALMAR CHICO	13,800.00
VIENTRE	1	PAZ FLORES JIMENEZ	E	AMATEPEC	PALMARILLOS	2,300.00
VIENTRE	10	FILADELFO LÓPEZ LÓPEZ	PP	AMATEPEC	SALTRE DE LOPEZ	23,000.00
VIENTRE	15	EDUARDO JAIMES ESTRADA	PP	AMATEPEC	SAN MARCOS	34,500.00
VIENTRE	2	JORGE CAMPUZANO GARCIA	E	AMATEPEC	SAN MARCOS	4,600.00
VIENTRE	5	JAVIER JARAMILLO ALCALA	PP	AMATEPEC	SANTIAGO	11,500.00
VIENTRE	3	NESTOR TORRES REYNOSO	PP	AMATEPEC	SN FCO. LOS PINZANES	8,900.00
VIENTRE	2	JUAN COSTILLA GREGORIO	PP	TEJUPILCO	CABECERA MPAL.	4,600.00
VIENTRE	1	MANUEL HERNANDEZ MIGUEL	PP	TEJUPILCO	EL CIRIAN	2,300.00
VIENTRE	6	RODOLFO FIGUEROA JAIMES	PP	TEJUPILCO	EL RODEO	13,800.00
VIENTRE	3	AURORA SAUCEDO GERVACIO	PP	TEJUPILCO	LOS EPAZOTES	8,900.00
VIENTRE	12	ELIA HENANDEZ CAMPUZANO	E	TEJUPILCO	OJO DE AGUA	27,600.00
VIENTRE	8	DAVID NAVARRETE DOMINGUEZ	E	TEJUPILCO	PASO DE VIGAS	18,400.00
VIENTRE	2	FELIX FAUSTINO JUAREZ	E	TEJUPILCO	PLAZA DE GALLOS	4,600.00
VIENTRE	5	REYNALDO GONZALEZ MARTINEZ	E	TEJUPILCO	POZO DE AGUA	11,500.00
VIENTRE	6	BRUNE JARAMILLO VILLA	E	TEJUPILCO	ZACATEPEC	13,800.00
VIENTRE	2	VALENTE FLORES PEÑA	PP	TLATLAYA	CUADRILLA DE FLORES	4,600.00
VIENTRE	5	ORLANDO RODRIGUEZ JAIMES	PP	TLATLAYA	EL CIRIAN GDE	11,500.00
VIENTRE	1	BUENVENTURA JAIMES PÉREZ	E	TLATLAYA	EL CIRIAN GRANDC	2,300.00
VIENTRE	1	CÉSAR RODRIGUEZ JAIMES	PP	TLATLAYA	EL CIRIAN GRANDE	2,300.00
VIENTRE	4	ORLANDO RODRIGUEZ JAIMES	PP	TLATLAYA	EL CIRIAN GRANDE	9,200.00
VIENTRE	1	ZENON HERNANDEZ NUÑEZ	PP	TLATLAYA	EL TAMARINDO	2,300.00
VIENTRE	3	ANICETO VÁZQUEZ OLASCOAGA	E	TLATLAYA	MAYALTEPEC	6,900.00
VIENTRE	3	DARIA OLASCOAGA BELTRÁN	PP	TLATLAYA	NUEVO COPALTEPEC	6,900.00
VIENTRE	20	ELEAZAR VÁZQUEZ OLASCOAGA	PP	TLATLAYA	NUEVO COPALTEPEC	46,000.00
VIENTRE	10	EUFROCINA ROGEL CAMPUZANO	E	TLATLAYA	NUEVO COPALTEPEC	23,000.00
VIENTRE	2	CRISOFORO TAVIRA BRUNO	PP	TLATLAYA	SAN PEDROLIMÓN	4,600.00
VIENTRE	4	PEDRO ARZATE MUÑOZ	PP	TLATLAYA	SAN PEDROLIMÓN	6,900.00
VIENTRE	2	JUSTINO CASTILLO PLANCARTE	E	TLATLAYA	SAN PEDRO LIMÓN	4,600.00
VIENTRE	1	ELIA ARANDA ENCISO	E	TLATLAYA	SN ANTONIO DEL R.	2,300.00
VIENTRE	5	EMILIANO LOPEZ MARTINEZ	E	SN FELIPE DE PROG.	EJIDO CHICHILPA	11,500.00
VIENTRE	5	MA. DE LA LUZ LOPEZ ORTEGA	P.P.	SN FELIPE DEL PROG.	LA CARRERA	11,500.00
VIENTRE	2	LAZARO FRANCO SOTO	E	ACAMBAY	DOXTEJE	4,600.00
VIENTRE	1	MACLOVIO LOVERA PERALTA	E	ACAMBAY	LA ESTANCIA SECC 2	2,300.00
VIENTRE	1	JESUS LOVERA PERALTA	E	ACAMBAY	LA ESTANCIA SECC 3	2,300.00
VIENTRE	1	PATROCINIO LOVERA C.	E	ACAMBAY	LA ESTANCIA SECC 4	2,300.00
VIENTRE	10	JAVIER GONZALEZ SOSA	E	TEMASCALCINGO	SANTA ROSA	23,000.00
VIENTRE	10	MARIO UGALDE DIAZ	E	TEMASCALCINGO	XTAPA	23,000.00
VIENTRE	10	ROGELIO GONZALEZ SOSA	E	TEMASCALCINGO	SANTA ROSA	23,000.00
VIENTRE	1	VALENTIN VENCES MERCADO	E	COATEPEC HARINAS	AGUA BENDITA	2,300.00
VIENTRE	1	POLICARPO BERNAL GONZALEZ	E	COATEPEC HARINAS	EL TELAR	2,300.00
VIENTRE	1	MODESTO RAMIRES CHAQUECO	E	OCUILAN	CHALMITA	2,300.00
VIENTRE	2	CRISOFORO VERGARA CARBAJAL	E	TEXCALTITLAN	CARBAJAL	4,600.00
VIENTRE	1	MIGUEL VILLEGAS FUENTES	E	TONATICO	BARR. STA. MA.	2,300.00
VIENTRE	2	APOLONIO DOMINGUEZ MORALES	P.P.	TONATICO	B. DE STGO.	4,600.00
VIENTRE	1	ALEJANDRO MAYA FLORES	P.P.	ZACUALPAN	ZACUALPAN	2,300.00
VIENTRE	2	MARCOS LARA HERNANDEZ	P.P.	TENANCIINGO	SANTA ANA	4,600.00
VIENTRE	10	FIDEL REYES GARCIA	P.P.	DONATO GUERRA	SN. A. LAS PALMAS	23,000.00
VIENTRE	10	BALTAZAR REYES GARCIA	P.P.	DONATO GUERRA	SN. A. LAS PALMAS	23,000.00
VIENTRE	10	ARMANDO REYES GARCIA	P.P.	DONATO GUERRA	SN. A. LAS PALMAS	23,000.00
VIENTRE	10	GERMAN REYES GARCIA	P.P.	DONATO GUERRA	SN. A. LAS PALMAS	23,000.00
VIENTRE	12	IGNACIO GARCIA GUADARRAMA	P.P.	CHAPA DE MOTA	LA SOLEDAD	27,600.00
Subtotal	409					917,800.00
TOTAL	806					1,167,600.00

MVZ. JAVIER ESTRADA SOTELO
DIRECTOR GENERAL DE GANADERIA
(RUBRICA).

PROGRAMA: MEJORAMIENTO GENETICO 2001 - VIENTRES OVINOS IMPORTADOS SIN REGISTRO

F-1

REGION*	NUMERO				AVANCE			BENEFICIARIOS**				IMPORTE DEL APOYO GOBIERNAMENTAL (EN PESOS)			
	MPIO.	%	LOC.	%	U. DE MED.	CANTIDAD	%	TOTAL	ERDATARIO	COMUNERO	PEQUERO PROPIETARIO	%		%	
1er. Semes.															
Subtotal															
I	17	25.00	104	30.14	VIENTRE	1,538	18.39	103	72		31	17.34	759,000.00	18.39	
II	18	26.47	44	12.75	VIENTRE	952	11.38	52	34		18	8.78	478,000.00	11.38	
III	8	11.76	25	7.25	VIENTRE	280	3.35	28	17		11	4.71	140,000.00	3.35	
IV															
V	8	11.76	82	23.77	VIENTRE	3,741	44.74	298	198	15	87	50.17	1,870,500.00	44.74	
VI	3	4.41	13	3.77	VIENTRE	86	1.03	10		1	9	1.68	43,000.00	1.03	
VII	8	11.76	48	13.91	VIENTRE	1,191	14.24	63	38		25	10.61	586,500.00	14.24	
VIII	6	8.82	29	8.41	VIENTRE	574	6.86	40	25		15	6.73	287,000.00	6.86	
Subtotal	68	100.00	345	100.00	VIENTRE	8,382	100.00	584	382	16	196	100.00	4,181,000.00	100.00	
TOTAL	68	100.00	345	100.00		8,382	100.00	584	382	16	196	100.00	4,181,000.00	100.00	



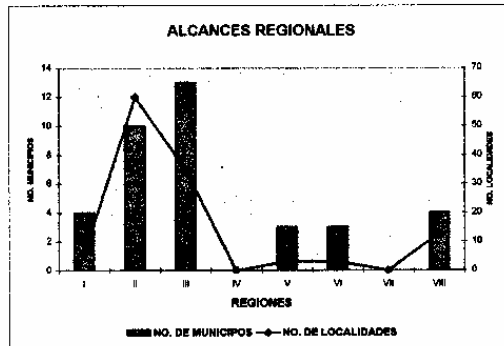
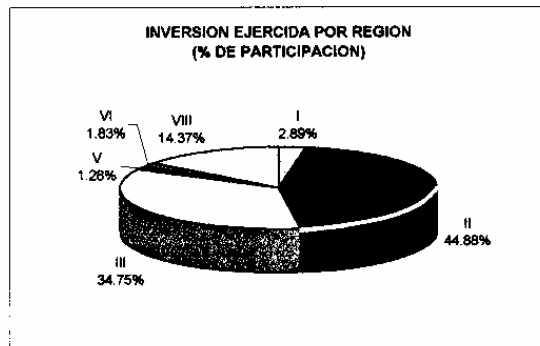
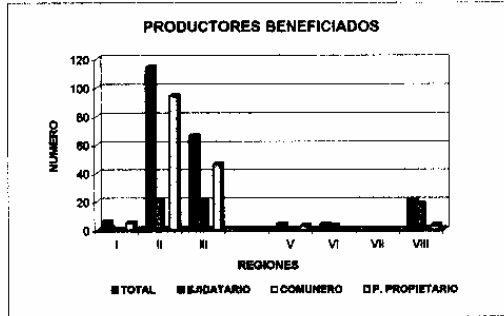
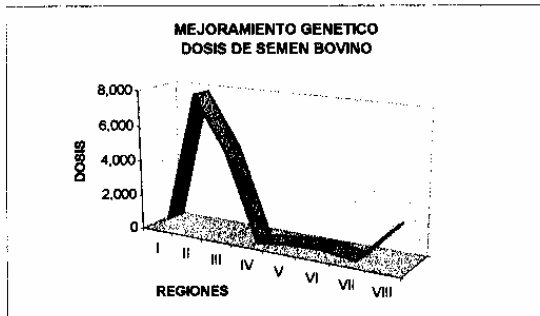
* Se refiere a las circunscripciones administrativas de las Delegaciones Regionales de la Secretaría de Desarrollo Agropecuario.

** La relación de beneficiados está a disposición en las oficinas de las Delegaciones Regionales de la Secretaría de Desarrollo Agropecuario respectivas.

MVZ. JAVIER ESTRADA SOTELO
DIRECTOR GENERAL DE GANADERIA
(RUBRICA).

F-1

REGION *	NUMERO				AVANCE			BENEFICIARIOS **				IMPORTE DEL APOYO GOBIERNAMENTAL (EN PESOS)			
	MPIO.	%	LOC.	%	U. DE MED.	CANTIDAD	%	TOTAL	EMDATARIO	COMUNERO	PROPIETARIO	%		%	
1er. Semas.															
Subtotal															
I	4	10.81	6	5.00	DOSIS	449	2.85	6	1		5	2.78	32,495.00	2.89	
II	10	27.03	60	50.00	DOSIS	7866	49.90	114	20		94	61.84	504,113.75	44.88	
III	13	35.14	35	29.17	DOSIS	4932	31.28	66	20		46	30.26	380,270.00	34.75	
IV															
V	3	8.11	3	2.50	DOSIS	200	1.27	4	1		3	1.97	14,400.00	1.28	
VI	3	8.11	3	2.50	DOSIS	300	1.90	4	3		1	0.66	20,542.00	1.83	
VII															
VIII	4	10.81	13	10.83	DOSIS	2018	12.80	21	18		3	1.97	181,440.00	14.37	
Subtotal	37	100.00	120	100.00	DOSIS	15785	100.00	216	63		152	100.00	1,123,230.75	100.00	
TOTAL	37	100.00	120	100.00		15,785	100.00	216	63		152	100.00	1,123,230.75	100.00	



* Se refiere a las circunscripciones administrativas de las Delegaciones Regionales de la Secretaría de Desarrollo Agropecuario.
 ** La relación de beneficiados está a disposición en las oficinas de las Delegaciones Regionales de la Secretaría de Desarrollo Agropecuario respectivas.

MVZ. JAVIER ESTRADA SOTELO
 DIRECTOR GENERAL DE GANADERIA
 (RUBRICA).

PROGRAMA: MEJORAMIENTO GENETICO 2001 - EMBRIONES IMPLANTADOS

F-2

AVANCES		BENEFICIARIOS (NOMBRE)	TENENCIA DE LA TIERRA	MUNICIPIO	COMUNIDAD	IMPORTE DEL APOYO GUBERNAMENTAL (EN PESOS)
U. DE. MED.	CANTIDAD					
1er. Semes.						
Subtotal						
EMBRIÓN	10	IGNACIO FERNANDEZ ZAVALA	P.P.	MELCHOR OCAMPO	CARR-CUAU-ZUMP.	15,000.00
EMBRIÓN	10	ROQUE MARTINEZ MUÑOZ	P.P.	ZUMPANGO	CARR-ZUM-TIZAYU	15,000.00
EMBRIÓN	10	JOSE RAMÓN FERNANDEZ ZAVALA	P.P.	MELCHOR OCAMPO	CARR-ZUM-CUAUT	15,000.00
EMBRIÓN	10	JOSE LUIS HUERTA MARTINEZ	P.P.	ZUMPANGO	BUENAVISTA	15,000.00
EMBRIÓN	10	RICARDO HUERTA MARTINEZ	P.P.	ZUMPANGO	BUENAVISTA	15,000.00
EMBRIÓN	10	ARMANDO SCHIEVENINI ZANELLA	P.P.	CUAUTITLAN	CUAUTITLAN	15,000.00
EMBRIÓN	10	J. IGNACIO CEVANTES NORIEGA	P.P.	ZUMPANGO	BUENAVISTA	15,000.00
EMBRIÓN	10	J. GERARDO CERVANTES GTZ	P.P.	ZUMPANGO	BUENAVISTA	15,000.00
EMBRIÓN	10	MONICA M. ZUÑIGA S	E	SN MARTIN DE LAS P.	CARR. SANGIS-SN MARTÍN	15,000.00
EMBRIÓN	10	MA. ISABEL CERVANTES GTZ.	E	ZUMPANGO	BUENAVISTA	15,000.00
EMBRIÓN	10	CARMEN MARIA CERVANTES G.	P.P.	ZUMPANGO	ZUMPANGO	15,000.00
EMBRIÓN	10	JOSE LEOPOLDO COBO OTEGUI	P.P.	ZUMPANGO	CARR-CUAU-ZUMP.	15,000.00
EMBRIÓN	10	ALFREDO COBO OTEGUI	P.P.	TEOLOYUCAN	CARR-CUAU-ZUMP.	15,000.00
EMBRIÓN	10	FRANCISCO COBO OTEGUI	P.P.	TEOLOYUCAN	CARR-CUAU-ZUMP.	15,000.00
EMBRIÓN	10	LEOPOLDO COBO MAZA	P.P.	TEOLOYUCAN	CARR-CUAU-ZUMP.	15,000.00
EMBRIÓN	10	MIGUEL GARCIA VAZQUEZ	P.P.	ZUMPANGO	ZUMPANGO	15,000.00
EMBRIÓN	10	JOSE FRANCISCO RODRIGUEZ	P.P.	TEOLOYUCAN	TEOLOYUCAN	15,000.00
EMBRIÓN	10	MARGARITO ROSAS REBOLLO	P.P.	CUAUTITLAN	SANTA BARBARA	15,000.00
EMBRIÓN	10	SERGIO GALICIA SAMANO	P.P.	AMATEPEC	AMATEPEC	15,000.00
EMBRIÓN	19	TORIBIO PEDRAZA JARAMILLO	P.P.	ZACAZONAPAN	ZACAZONAPAN	15,000.00
Subtotal		209				300,000.00
TOTAL		209				300,000.00

PROGRAMA: MEJORAMIENTO GENETICO 2001 - TERMOS CRIOGENICOS

F-2

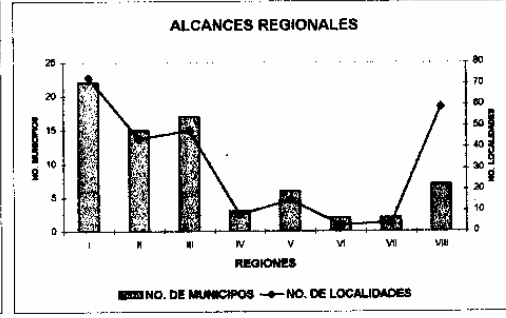
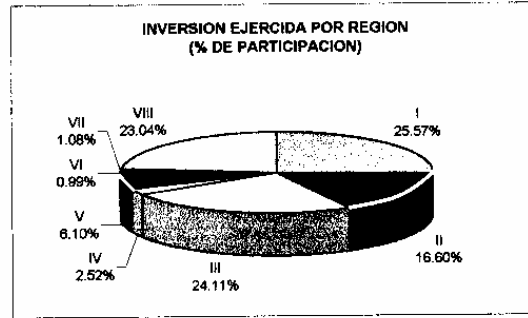
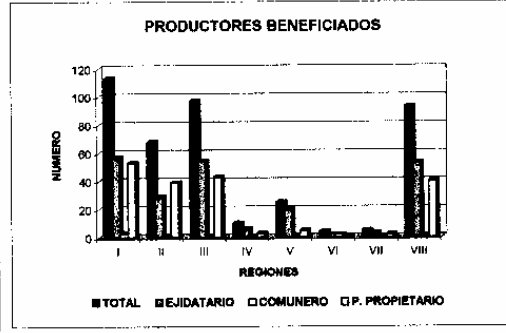
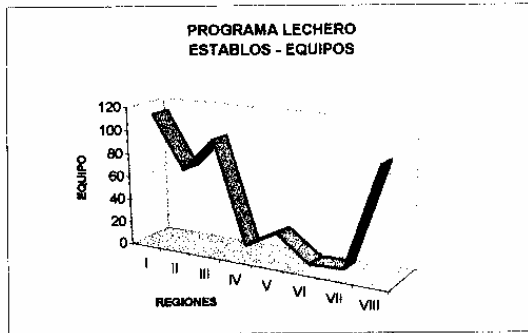
AVANCES		BENEFICIARIOS (NOMBRE)	TENENCIA DE LA TIERRA	MUNICIPIO	COMUNIDAD	IMPORTE DEL APOYO GUBERNAMENTAL (EN PESOS)
U. DE. MED.	CANTIDAD					
1er. Semes.						
Subtotal						
TERMOS	1	RUBEN MENDOZA GARDUÑO	P.P.	TENANGO DEL V.	TENANGO DEL V.	3,620.00
TERMOS	1	BERNABE CORTEZ TELLEZ	P.P.	STGO. TIANGUISTENCO	SN PEDRO TLALTIZAPAN	3,622.50
TERMOS	1	AGUSTIN DE LA LUZ. CHAVEZ	E.	OCOYOACAC	COAPANOAYA	4,000.00
TERMOS	1	GABRIEL BECERRIL IGLESIAS	P.P.	TEMOAYA	SN JOSE LAS LAMAS	4,000.00
TERMOS	1	MANUEL ARIAS VELÁZQUEZ	P.P.	TENANGO DEL VALLE	TENANGO DEL VALLE	4,000.00
TERMOS	1	REYNALDO ALPIZAR MARTÍNEZ	E.	COYOTEPEC	STA. BARBARA	4,000.00
TERMOS	1	GANADERAS PRODUC. LECHE CUAUTLAPEXCO	P.P.	ACOLMAN	SN. BARTOLO	4,000.00
TERMOS	1	EMMA GUTIÉRREZ MONTAÑO	E.	TEQUIXQUIAC	TEQUIXQUIAC	4,000.00
TERMOS	1	MARIO ESTEVES NAVARRETE	P.P.	CHICONAUTLA	ECATEPEC	4,000.00
TERMOS	1	ANGEL VENCES CASTAÑEDA	P.P.	TLATLAYA	TLACOCUSPA	3,622.50
TERMOS	1	JUSTINO CASTILLO PLANCARTE	P.P.	TLATLAYA	SN PEDRO LIMÓN	3,622.50
TERMOS	1	ISAIAAS FLORES SÁNCHEZ	P.P.	TLATLAYA	SN FRANCISCO DE A.	3,622.50
TERMOS	1	VICENTE CAMPUZANO RODRIGUEZ	P.P.	SULTEPEC	TEMEATE	3,622.50
TERMOS	1	MARIO FLORES FLORES	P.P.	A. DE ALQUISIRAS	A. DE ALQUISIRAS	4,000.00
TERMOS	1	ALEJANDRO GONZÁLEZ RESENDIZ	P.P.	ACULCO	BAÑE	4,000.00
TERMOS	1	OSVALDO ANAYA SÁNCHEZ	P.P.	ACULCO	S. FRANCISQUITO	4,000.00
TERMOS	1	EVER PERALTA MONDRAGON	E	JILOTEPEC	TIXHIÑU	4,000.00
TERMOS	1	RAÚL FIGUEROA FRANCO	E	JILOTEPEC	JILOTEPEC	4,000.00
TERMOS	1	CARLOS NOGUEZ SÁNCHEZ	E	JILOTEPEC	DEXCAÑI	4,000.00
TERMOS	1	GUSTAVO ARTEAGA SÁNCHEZ	P.P.	JILOTEPEC	SAN JOSE	4,000.00
Subtotal		20				77,732.50
TOTAL		20				77,732.50

MVZ. JAVIER ESTRADA SOTELO
DIRECTOR GENERAL DE GANADERIA
(RUBRICA).

PROGRAMA: LECHERO 2001 - ESTABLOS - EQUIPO

F-1

REGION *	NUMERO				AVANCE			BENEFICIARIOS **			IMPORTE DEL APOYO GOBIERNAMENTAL (EN PESOS)			
	MPIO.	%	LOC.	%	U. DE MED.	CANTIDAD	%	TOTAL	EJIDATARIO	COMUNERO	PEQUEÑO PROPIETARIO	%	%	
ter. Semes.														
Subtotal														
I	22	29.73	73	28.74	EQUIPO	113	27.23	113	57	3	53	27.23	503,845.11	25.57
II	15	20.27	44	17.32	EQUIPO	68	16.39	68	29		39	16.39	327,195.50	16.60
III	17	22.973	48	18.90	EQUIPO	97	23.37	97	54		43	23.37	474,999.26	24.11
IV	3	4.0541	8	3.15	EQUIPO	10	2.41	10	6	1	3	2.41	49,600.00	2.52
V	6	8.1081	15	5.91	EQUIPO	25	6.02	25	20		5	6.02	120,301.09	6.10
VI	2	2.7027	3	1.18	EQUIPO	4	0.96	4	2	2		0.96	19,445.00	0.99
VII	2	2.7027	4	1.57	EQUIPO	5	1.20	5	3		2	1.20	21,201.32	1.08
VIII	7	9.4595	59	23.23	EQUIPO	93	22.41	93	53		40	22.41	454,010.33	23.04
Subtotal	74	100.00	254	100.00	EQUIPO	415	100.00	415	224	6	185	100.00	1,970,537.61	100.00
TOTAL	74	100.00	254	100.00		415	100.00	415	224	6	185	100.00	1,970,537.61	100.00



* Se refiere a las circunscripciones administrativas de las Delegaciones Regionales de la Secretaría de Desarrollo Agropecuario.
 ** La relación de beneficiados está a disposición en las oficinas de las Delegaciones Regionales de la Secretaría de Desarrollo Agropecuario respectivas.

MVZ. JAVIER ESTRADA SOTELO
 DIRECTOR GENERAL DE GANADERIA
 (RUBRICA).

PROGRAMA: LECHERO 2001 - CENTROS DE ACOPIO

F-2

AVANCES		BENEFICIARIOS (NOMBRE)	TENENCIA DE LA TIERRA	MUNICIPIO	COMUNIDAD	IMPORTE DEL APOYO GUBERNAMENTAL (EN PESOS)
U. DE. MED.	CANTIDAD					
1er. Semes.						
Subtotal						
TANQUE	1	YANEZ SANTAMARIA MEDARDO	P.P.	AMECAMECA	AMECAMECA	25,875.00
TANQUE	1	FAUSTINOS MENDEZ JAIME DANIEL	P.P.	AYAPANGO	AYAPANGO	25,875.00
TANQUE	1	HERRERA PALMA TERESA	E	CHIAUTLA	SAN JUAN	25,875.00
TANQUE	1	SUÁREZ DÍAZ EUTEMIO	P.P.	ECATEPEC	GJAS. VALLE GPE.	25,875.00
TANQUE	1	MARTINEZ GARCÍA BERTOLDO	P.P.	JILOTEPEC	LA HUARACHA	25,875.00
TANQUE	1	BECERRIL IGLESIAS FABIAN	P.P.	TEMOAYA	TABORDA	28,200.00
Subtotal	6					157,575.00
TOTAL	6					157,575.00

MVZ. JAVIER ESTRADA SOTELO
DIRECTOR GENERAL DE GANADERIA
(RUBRICA).

PROGRAMA: APICOLA 2001 - NÚCLEO DE ABEJAS

F-2

AVANCES		BENEFICIARIOS (NOMBRE)	TENENCIA DE LA TIERRA	MUNICIPIO	COMUNIDAD	IMPORTE DEL APOYO GOBIERNAL (EN PESOS)
U. DE. MED.	CANTIDAD					
1er. Semes.						
Subtotal						
NÚCLEO	100	TOMÁS BASTIDA BASTIDA	C.	METEPEC	COL. ALVARO OBREGÓN	17,000.00
NÚCLEO	100	NOHEMI PÉREZ PEÓN	E.	METEPEC	COL. ALVARO OBREGÓN	17,000.00
NÚCLEO	50	RIGOBERTO MACAZAGA RODRÍGUEZ	P.P.	CALIMAYA	CALIMAYA	8,500.00
NÚCLEO	4	ONOFRE RAMÍREZ PALAFOX	E.	OTUMBA	OTUMBA	680.00
NÚCLEO	10	SEVERINO DE LA ROSA SERRALDE	P.P.	ISIDRO FABELA	COL. MIRA FLORES	1,700.00
NÚCLEO	28	MARIO RUBIO GONZÁLEZ	P.P.	TECAMAC	OZUMBILLA	4,760.00
NÚCLEO	5	CRECENCIO MARTÍNEZ PÉREZ	P.P.	TECAMAC	TECAMAC	850.00
NÚCLEO	10	RUBÉN F. PÉREZ GARCÍA	P.P.	TEOLOYUCÁN	SANTA CRUZ	1,800.00
NÚCLEO	20	MA. DE LOS ÁNGELES RODRÍGUEZ PEÑAFLOR	P.P.	TEPOTZOTLÁN	SAN MIGUEL	3,400.00
NÚCLEO	10	MARINO MELGAREJO OLGUÍN	P.P.	TEPOTZOTLÁN	CUAUTLALPAN	1,700.00
NÚCLEO	17	ROGELIO JIMÉNEZ ISLAS	P.P.	TEPOTZOTLÁN	SANTA CRUZ	2,890.00
NÚCLEO	10	JOSÉ GONZÁLEZ CUEVAS	P.P.	ACÓLMAN	ACÓLMAN	1,700.00
NÚCLEO	10	CARMEN MARTÍNEZ GONZÁLEZ	P.P.	TULTITLÁN	TULTITLÁN	1,700.00
NÚCLEO	3	ALICIA MARTÍNEZ ESPEJEL	P.P.	TEOTIHUACÁN	SAN JUAN	510.00
NÚCLEO	70	LEONEL MARTÍNEZ LÓPEZ	E.	AMATEPEC	AMADORES	11,900.00
NÚCLEO	70	SAMUEL BENÍTEZ ÁVILA	P.P.	AMATEPEC	HUIXTITLA	11,900.00
NÚCLEO	5	JUAN DE DIOS CASIQUE CARBAJAL	E.	AMATEPEC	CERRO DEL CAMPO	850.00
NÚCLEO	5	BRÍGIDO ESTRADA HERNÁNDEZ	E.	AMATEPEC	ACATEMPA	850.00
NÚCLEO	4	EUDOCIO MORA MORALES	E.	AMATEPEC	CERRO DEL CAMPO	680.00
NÚCLEO	4	MAGDALENO ESTRADA MORALES	E.	AMATEPEC	CERRO DEL CAMPO	680.00
NÚCLEO	10	ISABEL GUADARRAMA PINEDA	E.	AMATEPEC	EL FRESNO	1,700.00
NÚCLEO	94	ALEJANDRO RAMOS LINARES	E.	TLATLAYA	CRUZ DEL NORTE	15,980.00
NÚCLEO	10	FEDERICO HURTADO GARCÍA	E.	TLATLAYA	CRUZ DEL NORTE	1,700.00
NÚCLEO	100	EUGENIO GODÍNEZ HERNÁNDEZ	E.	TLATLAYA	CRUZ DEL NORTE	17,000.00
NÚCLEO	35	JAIME RAMOS RODRÍGUEZ	E.	TLATLAYA	CRUZ DEL NORTE	5,950.00
NÚCLEO	70	ARMANDO RAMOS RODRÍGUEZ	E.	TLATLAYA	CRUZ DEL NORTE	11,900.00
NÚCLEO	70	RUBÉN RAMOS RODRÍGUEZ	E.	TLATLAYA	CRUZ DEL NORTE	11,900.00
NÚCLEO	60	ANDRÉS RAYO RAMOS	E.	TLATLAYA	CRUZ DEL NORTE	10,200.00
NÚCLEO	20	GUMERCINDO GUADARRAMA RIVERA	E.	TLATLAYA	EL NARANJO	3,400.00
NÚCLEO	40	QUIRINO VILLEGAS JUÁREZ	E.	TLATLAYA	CRUZ DEL NORTE	6,800.00
NÚCLEO	10	PEDRO SÁNCHEZ SÁNCHEZ	E.	MALINALCO	COL. HIDALGO	1,700.00
NÚCLEO	15	RENATO GARCÍA CAMPUZANO	P.P.	MALINALCO	SAN NICOLÁS	2,550.00
NÚCLEO	10	GERARDO HERNÁNDEZ MANCIO	E.	MALINALCO	SAN NICOLÁS	1,700.00
NÚCLEO	5	PEDRO CARMONA BECERRIL	E.	OCUILÁN	PLAZA NUEVA	850.00
NÚCLEO	5	RODOLFO MANRIQUE SEGURA	P.P.	OCUILÁN	REFORMA AGRARIA	850.00
NÚCLEO	5	JUAN VÁZQUEZ LEYVA	E.	OCUILÁN	EL PUENTE	850.00
NÚCLEO	5	FRANCISCO GARCÍA CASALES	P.P.	OCUILÁN	SANTA MARÍA	850.00
NÚCLEO	34	CARLOS LÓPEZ CARRANZA	P.P.	OCUILÁN	REFORMA AGRARIA	5,780.00
NÚCLEO	5	ERNESTO CRUZ ESCOBAR	P.P.	TENANCINGO	TECOMATLÁN	850.00
NÚCLEO	25	ENRIQUE PIÑA FUENTES	P.P.	TENANCINGO	TEPETZINGO	4,250.00
NÚCLEO	20	CESAR PALACIOS VILLAFUERTE	P.P.	TENANCINGO	TENANCINGO	3,400.00
NÚCLEO	9	RENÉ DOMÍNGUEZ SEMA	P.P.	TENANCINGO	TENANCINGO	1,530.00
NÚCLEO	5	PEDRO AGUILAR ARISTA	E.	TENANCINGO	QUETZALAPA	850.00
NÚCLEO	40	VALENTÍN NICASIO ÁNGEL	P.P.	SULTEPEC	EL HUIZACHE	6,800.00
NÚCLEO	5	FÉLIX REBOLLAR MARTÍNEZ	P.P.	S. TOMÁS DE LOS P.	EL LLANO	850.00
NÚCLEO	8	GUADALUPE REBOLLAR MARTÍNEZ	P.P.	S. TOMÁS DE LOS P.	EL LLANO	1,360.00
NÚCLEO	10	MARÍA F. TENORIO REBOLLAR	P.P.	ZACAZONAPAN	COL. LUIS D. COLOSIO	1,700.00
Subtotal	1,280					214,300.00
TOTAL	1,280					214,300.00

MVZ. JAVIER ESTRADA SOTELO
DIRECTOR GENERAL DE GANADERIA
(RUBRICA).

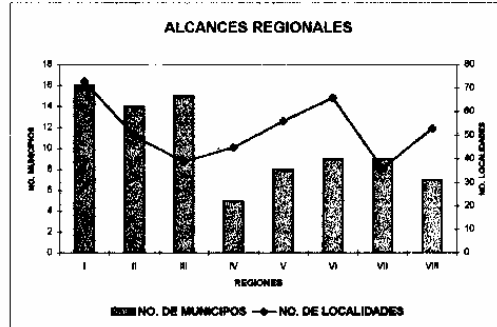
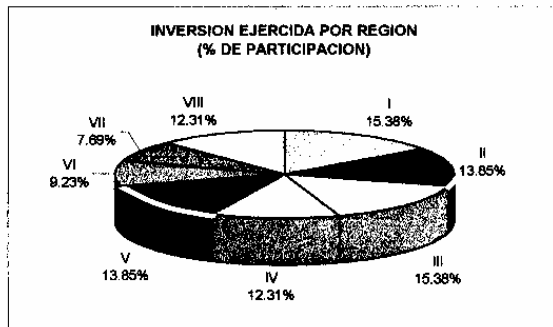
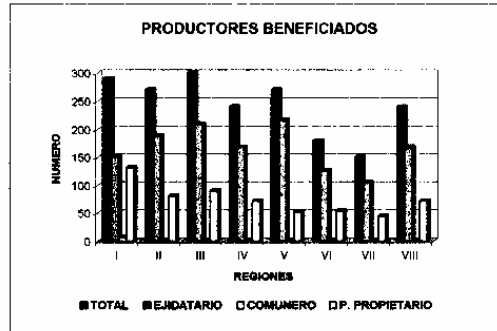
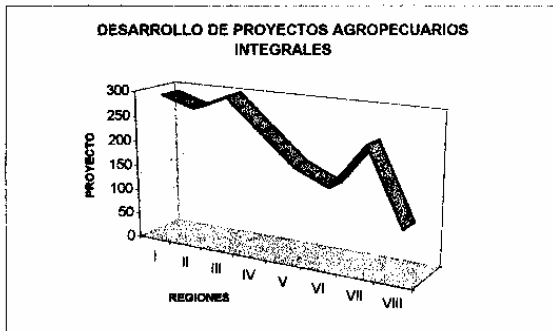
PROGRAMA: APÍCOLA 2001 - EQUIPO APÍCOLA						F-2
AVANCES		BENEFICIARIOS (NOMBRE)	TENENCIA DE LA TIERRA	MUNICIPIO	COMUNIDAD	IMPORTE DEL APOYO GUBERNAMENTAL (EN PESOS)
U. DE. MED.	CANTIDAD					
1er. Semes.						
Subtotal						
EQUIPO	1	GABINO JIMÉNEZ ROJAS	E.	AMECAMECA	SAN DIEGO	4,992.50
EQUIPO	1	REBECA JIMÉNEZ ROJAS	E.	AMECAMECA	SAN DIEGO	4,930.00
EQUIPO	1	MA. DE LA PAZ RAMÍREZ DURÁN	E.	AMECAMECA	SAN DIEGO	4,930.00
EQUIPO	1	MARCOS M. GALICIA OLGUÍN	E.	AMECAMECA	SAN ANTONIO	4,930.00
EQUIPO	1	LINO GALICIA TUFÍÑO	E.	AMECAMECA	SAN ANTONIO	4,930.00
EQUIPO	1	ROGELIO GUTIÉRREZ MERCADO	E.	AMECAMECA	COL. XALTEPEC	5,000.00
EQUIPO	1	VIDAL MITRA YAÑEZ	E.	ECATZINGO	ECATZINGO	4,990.50
EQUIPO	1	SILVESTRE BARRERA SIERRA	E.	ECATZINGO	ECATZINGO	4,800.00
EQUIPO	1	TERESO BARRERA SIERRA	E.	ECATZINGO	ECATZINGO	4,930.00
EQUIPO	1	MARCELINO ROBLES FLORES	E.	ECATZINGO	ECATZINGO	4,996.40
EQUIPO	1	BERNARDINO BARRERA ROSALES	E.	ECATZINGO	ECATZINGO	4,991.50
EQUIPO	1	MÁXIMA CONTRERAS FLORES	E.	ECATZINGO	B. SAN MARTÍN	4,992.50
EQUIPO	1	VÍCTOR E. MORALES ROBLES	E.	ECATZINGO	B. SAN MARTÍN	4,972.42
EQUIPO	1	MOISÉS ROBLES FLORES	E.	ECATZINGO	ECATZINGO	4,799.99
EQUIPO	1	MA. DEL CARMEN VERGARA FLORES	E.	ECATZINGO	ECATZINGO	4,930.00
EQUIPO	1	SOFONÍAS MORALES ROSALES	E.	ECATZINGO	ECATZINGO	4,800.00
EQUIPO	1	ALEJANDRO ROBLES FLORES	E.	ECATZINGO	B. SAN MARTÍN	4,980.18
EQUIPO	1	FELIPE FLORES RODRÍGUEZ	E.	LOS REYES LA PAZ	LOS REYES LA PAZ	4,930.00
EQUIPO	1	ERASTO MESTRE JUÁREZ	E.	OZUMBA	COL. INDUSTRIAL	4,988.00
EQUIPO	1	GREGORIO PÉREZ PÉREZ	E.	OZUMBA	OZUMBA	4,975.00
EQUIPO	1	PEDRO VIDAL LIMA	E.	TEPETLIXPA	TEPETLIXPA	5,000.00
EQUIPO	1	ELPIDIO MÉNDEZ DE LA ROSA	E.	TEPETLIXPA	TEPETLIXPA	4,800.00
EQUIPO	1	GLORIA C. SANTANA SÁNCHEZ	E.	TEPETLIXPA	TEPETLIXPA	4,930.00
EQUIPO	1	MANUEL VALENCIA BARRIOS	P.P.	TEPETLIXPA	TEPETLIXPA	4,975.00
EQUIPO	1	SIDONIO LÓPEZ PÉREZ	E.	TEPETLIXPA	CHIMAL	5,000.00
EQUIPO	1	PABLO RAMOS MUÑOZ	E.	TEPETLIXPA	TEPETLIXPA	5,000.00
EQUIPO	1	MARCELINO P. SÁNCHEZ SÁNCHEZ	E.	TEPETLIXPA	TEPETLIXPA	4,950.00
EQUIPO	1	VIRGILIO LIMA SALAZAR	E.	TEPETLIXPA	TEPETLIXPA	3,135.00
EQUIPO	1	LEODEGARIO MARTÍNEZ RUÍZ	P.P.	TEPETLIXPA	TEPETLIXPA	4,800.00
EQUIPO	1	ELEAZAR NOLASCO CORTÉS	E.	TLALMANALCO	TLALMANALCO	4,992.50
EQUIPO	1	ROMEO R. MORENO GARCÍA	E.	TLALMANALCO	TLALMANALCO	2,500.00
EQUIPO	1	AMANDO RAMOS HERRERA	E.	TLALMANALCO	TLALMANALCO	2,612.50
EQUIPO	1	LUIS J. SÁNCHEZ MENDOZA	E.	TLALMANALCO	TLALMANALCO	4,000.00
EQUIPO	1	MARÍA A. LÓPEZ GARCÍA	E.	TLALMANALCO	TLALMANALCO	3,135.00
EQUIPO	1	GILBERTO NOLASCO CASTRO	E.	TLALMANALCO	TLALMANALCO	4,000.00
EQUIPO	1	FERNÁNDO RODRÍGUEZ ABUNDIS	E.	CHALCO	SAN MATEO TEZOQUIPAN	5,000.00
EQUIPO	1	MARÍA A. RODRÍGUEZ ESPARZA	E.	CHALCO	LAS HUERTAS CANUTILLO	2,500.00
EQUIPO	1	ÁNGELINA CAMPOS HERNÁNDEZ	C.	COACALCO	COL. LOS ÁNGELES	5,000.00
EQUIPO	1	JOSÉ LUIS ELIZALDE CASTRO	C.	COACALCO	COL. LOS ÁNGELES	4,887.50
EQUIPO	1	BRÍGIDO ESTRADA HERNÁNDEZ	E.	AMATEPEC	LOS SABINOS	5,000.00
EQUIPO	1	GALOINO DE LA CRUZ GARCÍA	E.	AMATEPEC	LOS TIMBRES	4,950.00
EQUIPO	1	PABLO ESTRADA HERNÁNDEZ	E.	AMATEPEC	LOS SABINOS	4,950.00
EQUIPO	1	RAÚL FLORES VÁZQUEZ	E.	AMATEPEC	CERRO DEL CAMPO	1,200.00
EQUIPO	1	ODILÓN FLORES CAMPUZANO	P.P.	AMATEPEC	CERRO DEL CAMPO	5,000.00
EQUIPO	1	SILVESTRE CRUZ BARRUETA	P.P.	AMATEPEC	EL FRESNO	5,000.00
EQUIPO	1	EFREN VELÁZQUEZ VENCES	P.P.	TLATLAYA	RANCHO VIEJO	4,950.00
EQUIPO	1	MANUEL PALACIOS PACHECO	P.P.	TENANCINGO	TENANCINGO	5,000.00
EQUIPO	1	ANDRÉS GONZÁLEZ NÁJERA	E.	TENANCINGO	COL. LA TRINIDAD	5,000.00
EQUIPO	1	MELESIO SÁNCHEZ BAUTISTA	E.	TENANCINGO	COL. EMILIANO ZAPATA	4,025.00
EQUIPO	1	CESAR A. PALACIOS VILLAFUERTE	P.P.	TENANCINGO	TENANCINGO	5,000.00
EQUIPO	1	PEDRO AGUILAR ARISTA	E.	TENANCINGO	TENANCINGO	2,070.00
EQUIPO	1	MARTHA M. MANRIQUE CONTRERAS	C.	OCUILÁN	SANTA MÓNICA	5,000.00
EQUIPO	1	JOSÉ L. PIZAÑA CORTÉS	C.	OCUILÁN	TLALTIZAPÁN	5,000.00
EQUIPO	1	MARÍA G. PIZAÑA CORTÉS	C.	OCUILÁN	TLALTIZAPÁN	4,999.97
EQUIPO	1	EDUARDO MANRIQUE CONTRERAS	C.	OCUILÁN	REFORMA AGRARIA	5,000.00
EQUIPO	1	JUAN VÁZQUEZ LEYVA	P.P.	OCUILÁN	EL PUENTE	1,862.50
EQUIPO	1	ALFONSO GONZÁLEZ MALAGÓN	E.	OCUILÁN	TLALTIZAPÁN	4,924.88
EQUIPO	1	TOMÁS VILLANUEVA GUERRERO	E.	OCUILÁN	COL. DR. GUSTAVO BAZ	517.50
EQUIPO	1	JOSÉ M. GONZÁLEZ ROMERO	E.	OCUILÁN	REFORMA AGRARIA	848.12
EQUIPO	1	RICARDO GORDILLO GÁLVEZ	P.P.	OCUILÁN	SANTA MÓNICA	5,000.00
EQUIPO	1	CARLOS LÓPEZ CARRANZA	C.	OCUILÁN	REFORMA AGRARIA	5,000.00
EQUIPO	1	RODOLFO MANRIQUE SEGURA	C.	OCUILÁN	REFORMA AGRARIA	5,000.00
EQUIPO	1	FRANCISCO MERCADO ZARCO	P.P.	S. TOMÁS DE LOS P.	SAN PEDRO EL GRANDE	2,625.00
EQUIPO	1	NEMECIO ZARCO VERA	P.P.	S. TOMÁS DE LOS P.	SAN PEDRO EL GRANDE	2,750.00
Subtotal	64					280,659.48
TOTAL	64					280,659.48

MVZ. JAVIER ESTRADA SOTELO
DIRECTOR GENERAL DE GANADERIA
(RUBRICA).

PROGRAMA: DESARROLLO DE PROYECTOS AGROPECUARIOS INTEGRALES 2001 - ASISTENCIA TÉCNICA PECUARIA

F-1

REGION *	NUMERO				AVANCE			BENEFICIARIOS **				%	IMPORTE DEL APOYO GUBERNAMENTAL (EN PEBOS)		
	MPIO.	%	LOC.	%	U. DE MED.	CANTIDAD	%	TOTAL	ELIATARIO	COMUNERO	PEQUEÑO PROPIETARIO		%		%
1er. Semes.															
Subtotal															
I	16	19.28	73	17.46	PROYECTO	290	14.95	290	151	7	132	14.95	364,320.00	15.38	
II	14	16.87	50	11.98	PROYECTO	270	13.92	270	189		81	13.92	327,888.00	13.85	
III	15	18.07	39	9.33	PROYECTO	300	15.46	300	210		90	15.46	364,320.00	15.38	
IV	5	8.02	45	10.77	PROYECTO	240	12.37	240	168		72	12.37	291,456.00	12.31	
V	8	9.84	56	13.40	PROYECTO	270	13.92	270	217		53	13.92	327,888.00	13.85	
VI	9	10.84	66	15.79	PROYECTO	180	9.28	180	126		54	9.28	218,592.00	9.23	
VII	9	10.84	36	8.61	PROYECTO	150	7.73	150	105		45	7.73	182,160.00	7.69	
VIII	7	8.43	53	12.68	PROYECTO	240	12.37	240	168		72	12.37	291,456.00	12.31	
Subtotal	83	100.00	418	100.00	PROYECTO	1840	100.00	1,940	1,334	7	599	100.00	2,368,080.00	100.00	
TOTAL	83	100.00	418	100.00		1840	100.00	1,940	1,334	7	599	100.00	2,368,080.00	100.00	



* Se refiere a las circunscripciones administrativas de las Delegaciones Regionales de la Secretaría de Desarrollo Agropecuario.

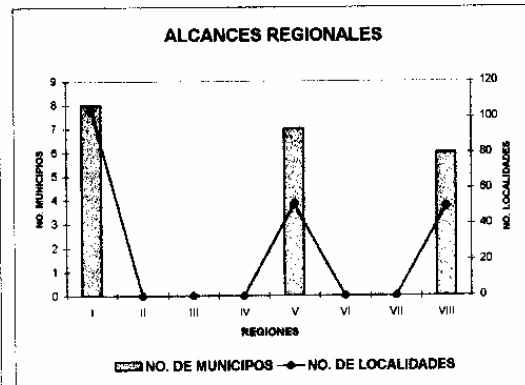
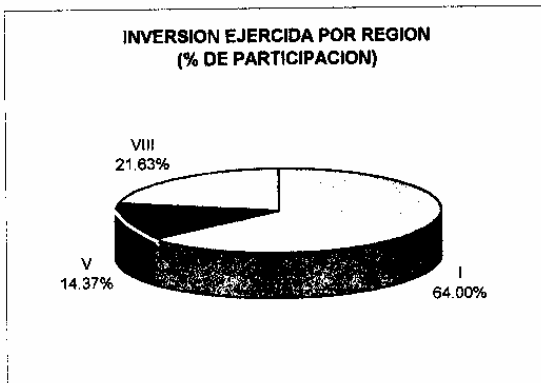
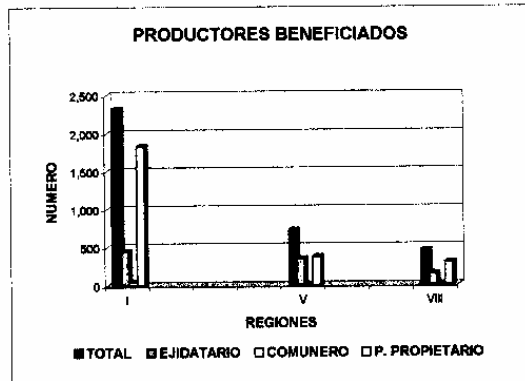
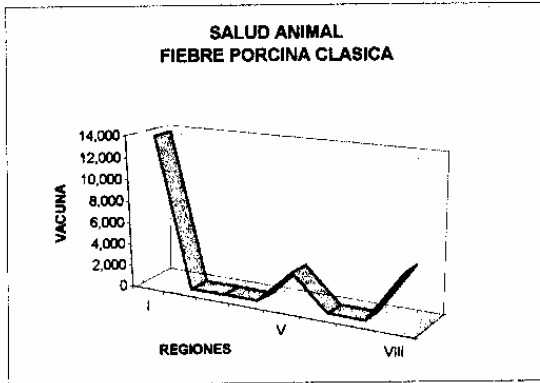
** La relación de beneficiados está a disposición en las oficinas de las Delegaciones Regionales de la Secretaría de Desarrollo Agropecuario respectivas.

MVZ. JAVIER ESTRADA SOTELO
DIRECTOR GENERAL DE GANADERIA
(RUBRICA).

PROGRAMA: SALUD ANIMAL 2001 - FIEBRE PORCINA CLASICA

F-1

REGION*	NÚMERO				AVANCE			BENEFICIADO**				%	IMPORTE DEL APOYO GUBERNAMENTAL (EN PESOS)	%	
	MUNICIPIO	%	LOCALIDAD	%	U. MEDIDA	CANTIDAD	%	TOTAL	EJIDATARIO	COMUNERO	PEQUEÑO PROPIETARIO				
1er. Semes.															
Subtotal															
I	8	38.10	104	50.73	VACUNA	13,638	63.99	2,319	443	46	1830	72.97	79,906.10	63.99	
II															
III															
IV															
V	7	33.33	51	24.86	VACUNA	3,108	14.37	724	346		376	14.99	17,946.82	14.37	
VI															
VII															
VIII	6	28.57	50	24.39	VACUNA	4,678	21.63	456	154		302	12.04	27,012.63	21.63	
Subtotal	21	100.00	205	100.00	VACUNA	21,624	100.00	3,499	945	46	2,508	100.00	124,865.55	100.00	
TOTAL	21	100.00	205	100.00	VACUNA	21,624	100.00	3,499	945	46	2,508	100.00	124,865.55	100.00	



NOTA: POR ESTRATEGIA SANITARIA DE REGIONALIZACION, ESTA CAMPAÑA SE DESARROLLARA EN SU FASE 2001-2002 EN LOS DISTRITOS ENUNCIADOS.

* Se refiere a las circunscripciones administrativas de las Delegaciones Regionales de la Secretaría de Desarrollo Agropecuario.
 ** La relación de beneficiados está a disposición en las oficinas de las Delegaciones Regionales de la Secretaría de Desarrollo Agropecuario respectivas.

MVZ. ENRIQUE AVILA SEGURA
 PRESIDENTE DEL COMITE DE FOMENTO Y PROTECCION PECUARIA DEL ESTADO DE MEXICO
 (RUBRICA).

PROGRAMA: SALUD ANIMAL 2001 - RABIA PARALITICA BOVINA

F-1

REGION	NÚMERO				AVANCE			BENEFICIARIOS				%	IMPORTE DEL APOYO GUBERNAMENTAL (EN PESOS)		
	MUNICIPIO	%	LOCALIDAD	%	U. MEDIDA	CANTIDAD	%	TOTAL	EGIDATARIO	COMUNERO	PEQUEÑO PROPIETARIO		%		%
1er. Semes.															
Subtotal															
I															
II															
III															
IV	5	100.00	70		VACUNA	13,041	100.00	275	174	10	91	100.00	53,298.77	100.00	
V															
VI															
VII															
VIII															
Subtotal	5	100.00	70			13,041	100.00	275	174	10	91	100.00	53,298.77	100.00	
TOTAL	5	100.00	70			13,041	100.00	275	174	10	91	100.00	53,298.77	100.00	

NOTA: ESTA CAMPAÑA SE DESARROLLA SOLAMENTE EN REGIONES ENZOOTICAS.

PROGRAMA: SALUD ANIMAL 2001 - VARROASIS

F-2

AVANCES		BENEFICIARIOS (NOMBRE)	TENENCIA DE LA TIERRA	MUNICIPIO	COMUNIDAD	IMPORTE DEL APOYO GUBERNAMENTAL (EN PESOS)
U. DE. MED.	CANTIDAD					
1er. Semes.						
Subtotal						
TRATAMIENTO	8	BEATRIZ COLIN MAYA	PP	AMATEPEC	PEÑA DEL CHIVO	182.00
TRATAMIENTO	9	FERNANDO COLIN MAYA	EJ	AMATEPEC	CERRO DEL COYOL	243.01
TRATAMIENTO	3	HERIBERTO BENITEZ	EJ	AMATEPEC	CERRO DEL CAMPO	81.00
TRATAMIENTO	8	J. CARMEN BENITEZ	EJ	AMATEPEC	LA COFRADIA	218.01
TRATAMIENTO	11	JESUS DOMINGUEZ	PP	AMATEPEC	BOSQUE REDONDO	297.01
TRATAMIENTO	9	JULIAN MARTINEZ	EJ	AMATEPEC	LA COFRADIA	243.01
TRATAMIENTO	13	NICOLAS ESPINOZA	EJ	AMATEPEC	CERRO DE SANTIAGO	351.01
TRATAMIENTO	11	OMAR BENITEZ	EJ	AMATEPEC	CERRO DEL CAMPO	297.01
TRATAMIENTO	4	RUBEN VAZQUEZ	EJ	AMATEPEC	SANTIAGO	108.00
TRATAMIENTO	8	SAMUEL BENITEZ	EJ	AMATEPEC	LLANO DE TLATLAYA	216.01
TRATAMIENTO	65	TEODORO RODRIGUEZ P.	EJ	AMATEPEC	LA COFRADIA	1,755.04
TRATAMIENTO	55	AGUSTIN PEREZ HERNANDEZ	PP	TEJUPILCO	ZACATEPEC	1,485.04
TRATAMIENTO	3	CRESPINA GARCIA	PP	TEJUPILCO	ZACATEPEC	81.00
TRATAMIENTO	19	JUAN SALINAS SANTOS	PP	TEJUPILCO	RINCON DEL CARMEN	513.01
TRATAMIENTO	5	NICOLAS VAZQUEZ	PP	TEJUPILCO	CAÑADA DE CHIVAS	135.00
TRATAMIENTO	13	BERGIO UIRIOSTEGUI	PP	TLATLAYA	SANPEDRO LIMON	351.01
Subtotal	242					6,634.17
TOTAL	242					6,634.17

MVZ. ENRIQUE AVILA SEGURA
PRESIDENTE DEL COMITE DE FOMENTO Y PROTECCION PECUARIA DEL ESTADO DE MEXICO
(RUBRICA).

PROGRAMA: SALUD ANIMAL 2001 - GARRAPATA						F-2
AVANCES		BENEFICIARIOS (NOMBRE)	TENENCIA DE LA TIERRA	MUNICIPIO	COMUNIDAD	IMPORTE DEL APOYO GOBERNAMENTAL (EN PESOS)
U. DE. MED.	CANTIDAD					
1 er. Semes.						
Subtotal						
TRATAMIENTO	6	ABEL HERNANDEZ	PP	AMATEPEC	BEJUCOS	20.89
TRATAMIENTO	64	ARMANDO LOPEZ CAMPUZANO	EJ	AMATEPEC	CERRO DEL CAMPO	222.82
TRATAMIENTO	9	ARMANDO SILVA	PP	AMATEPEC	COAHUILOTES	31.33
TRATAMIENTO	11	CORNELIO FAJARDO	EJ	AMATEPEC	CERRO VERDE	38.30
TRATAMIENTO	9	CORNELIO JARAMILLO	EJ	AMATEPEC	CERRO VERDE	31.33
TRATAMIENTO	3	DAVID VERA	PP	AMATEPEC	BEJUCOS	10.44
TRATAMIENTO	6	ERNESTO MACEDO	PP	AMATEPEC	LOS GUAJES	20.89
TRATAMIENTO	45	FELIPE CAMPUZANO	PP	AMATEPEC	EL RODEO	156.67
TRATAMIENTO	9	FIDENCIO JAIMES	PP	AMATEPEC	BEJUCOS	31.33
TRATAMIENTO	21	IVAN REYES BASTIDA	PP	AMATEPEC	EL MAMEY	73.11
TRATAMIENTO	160	JESUS CARBAJAL	PP	AMATEPEC	HDA. DE DOLORES	557.04
TRATAMIENTO	52	JOSE CABALLERO ARRIAGA	PP	AMATEPEC	HDA. DE DOLORES	161.04
TRATAMIENTO	6	OSCAR HERNANDEZ	PP	AMATEPEC	BEJUCOS	20.89
TRATAMIENTO	6	PEDRO CASTAÑEDA	EJ	AMATEPEC	CERRO DEL CAMPO	20.89
TRATAMIENTO	43	VICENTE MACEDO DOMINGUEZ	PP	AMATEPEC	ACATEMPAN	149.70
TRATAMIENTO	15	ARTEMIO BAUTISTA	PP	AMATEPEC	AYUQUILLA	52.22
TRATAMIENTO	460	FORTUNATO BENITEZ BAUTISTA	PP	AMATEPEC	CHUPAROSA	1,801.49
TRATAMIENTO	15	FRANCISCO CALDERÓN	PP	AMATEPEC	PALMAR CHICO	52.22
TRATAMIENTO	15	FURGENCIO RIVERA	PP	AMATEPEC	PUEBLO NUEVO	52.22
TRATAMIENTO	20	ORLANDO MEJIA	E	OTZOLOAPAN	OTZOLOAPAN	69.63
TRATAMIENTO	45	ALFONSO ESTRADA MALDONADO	PP	TEJUPILCO	EL SALTO GRANDE	156.67
TRATAMIENTO	2	ANAMIAS JARAMILLO	PP	TEJUPILCO	PIEDRA GRANDE	6.98
TRATAMIENTO	5	ANTONINO DUARTE	PP	TEJUPILCO	LUVIANOS	17.41
TRATAMIENTO	4	CLEMENTE ESTRADA MALDONADO	EJ	TEJUPILCO	SALTO GRANDE	13.93
TRATAMIENTO	4	FLAVIO JAIMES MENDOZA	EJ	TEJUPILCO	SALTO GRANDE	13.93
TRATAMIENTO	5	LEONEL OROZCO	PP	TEJUPILCO	LUVIANOS	17.41
TRATAMIENTO	60	PEDRO AGUIRRE	EJ	TEJUPILCO	RINCON DEL GUAYABAL	208.89
TRATAMIENTO	45	REYNA LOPEZ AVILA	PP	TEJUPILCO	BEJUCOS	156.67
TRATAMIENTO	45	ROGELIO LOPEZ AVILA	PP	TEJUPILCO	BEJUCOS	156.67
TRATAMIENTO	5	SANTIAGO MONDRAGON	PP	TEJUPILCO	LUVIANOS	17.41
TRATAMIENTO	46	ABEL JARAMILLO	PP	TEJUPILCO	CAJA DE AGUA	160.15
TRATAMIENTO	10	ASOC. GANADERA DE LUVIANOS	PP	TEJUPILCO	LUVIANOS	34.82
TRATAMIENTO	90	EUSTORGIO JARAMILLO	PP	TEJUPILCO	SAN SEBASTIÁN	313.34
TRATAMIENTO	4	ARTURO SALGADO PEREZ	EJ	TLATLAYA	RINCON GRANDE	13.93
TRATAMIENTO	9	CATALINO RODRIGUEZ	PP	TLATLAYA	EL CIRIAN	31.33
TRATAMIENTO	45	FRANCISCO PEREZ	PP	TLATLAYA	RINCON GRANDE	156.67
TRATAMIENTO	5	GABRIEL HERNANDEZ BENITEZ	EJ	TLATLAYA	RINCON GRANDE	17.41
TRATAMIENTO	3	JUAN HERNANDEZ PEREZ	EJ	TLATLAYA	RINCON GRANDE	10.44
TRATAMIENTO	45	ORLANDO SILVA	PP	TLATLAYA	TLATLAYA	156.67
TRATAMIENTO	8	ROBERTO RODRIGUEZ	PP	TLATLAYA	EL CIRIAN	20.89
TRATAMIENTO	7	TORIBIO PEDRAZA	PP	ZACAZONAPAN	ZACAZONAPAN	24.37
TRATAMIENTO	60	ASOC. GANADERA ZACAZONAPAN	PP	ZACAZONAPAN	ZACAZONAPAN	208.89
TRATAMIENTO	20	JOAQUÍN CRUZ	PP	ZACAZONAPAN	ZACAZONAPAN	69.63
TRATAMIENTO	20	RODOLFO LÓPEZ	PP	ZACAZONAPAN	ZACAZONAPAN	69.63
Subtotal	1,565					5,448.55
TOTAL	1,565					5,448.55

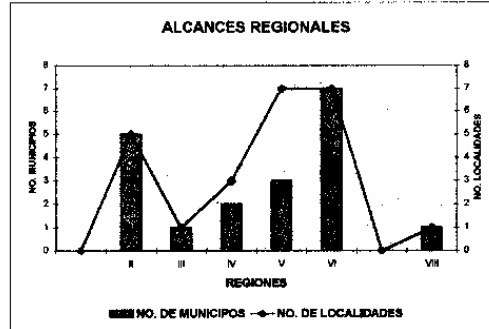
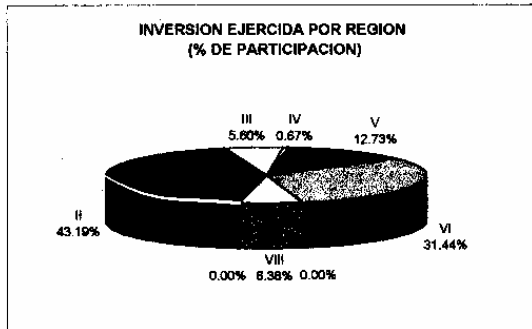
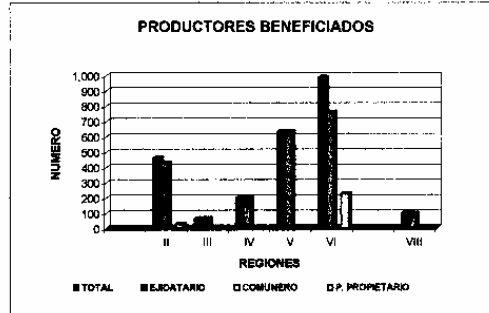
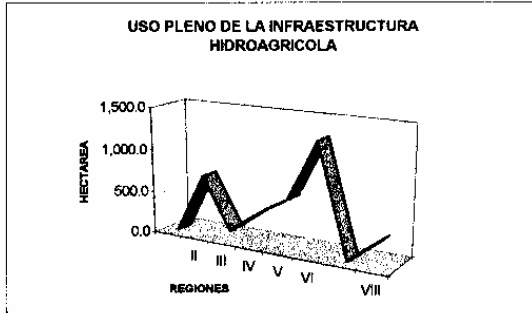
NOTA: ESTA CAMPAÑA SE DESARROLLA SOLAMENTE EN REGIONES ENZOOTICAS.

MVZ. ENRIQUE AVILA SEGURA
PRESIDENTE DEL COMITE DE FOMENTO Y PROTECCION PECUARIA DEL ESTADO DE MEXICO
(RUBRICA).

PROGRAMA: USO PLENO DE LA INFRAESTRUCTURA HIDROAGRICOLA 2001

F-1

REGION *	NUMERO				AVANCE			BENEFICIARIOS **				IMPORTE DEL APOYO SUBSIDIARIAL (EN PESOS)		
	MUN.	%	LOC.	%	U. DE MED.	CANTIDAD	%	TOTAL	ENDATARIO	COMUNERO	PEQUEÑO PROPIETARIO	%	%	
1er. Semes.														
Subtotal														
II	5	29.41	5	20.83	HECTAREA	710.96	21.26	461	431		30	18.89	5,328,269.57	43.13
III	1	5.88	1	4.17	HECTAREA	105.00	3.14	64	64			2.62	690,496.80	5.59
IV	2	11.76	3	12.50	HECTAREA	374.47	11.20	198	198			8.11	82,451.66	0.67
V	3	17.65	7	29.17	HECTAREA	600	17.34	630	630			26.82	1,670,308.73	12.71
VI	5	29.41	7	29.17	HECTAREA	1291.42	38.92	968	780		228	40.49	3,696,465.40	31.54
VIII	1	5.88	1	4.17	HECTAREA	282.44	8.45	99	95		4	4.06	786,684.83	6.37
Subtotal	17	100.00	24	100.00	HECTAREA	3,344.31	100.00	2,440	2,178		262	100.00	12,368,000.01	100.00
TOTAL	17	100.00	24	100.00		3,344.31	100.00	2,440	2,178		262	100.00	12,368,000.01	100.00

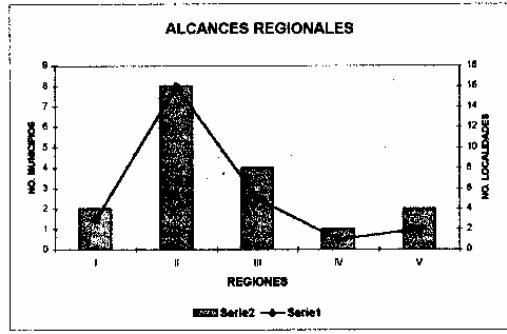
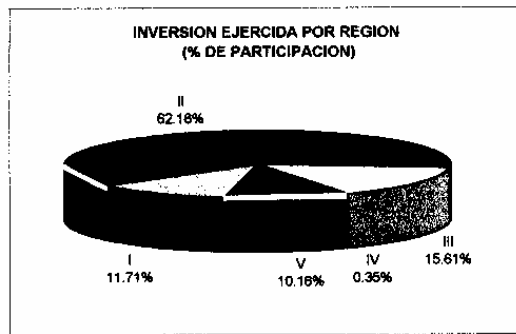
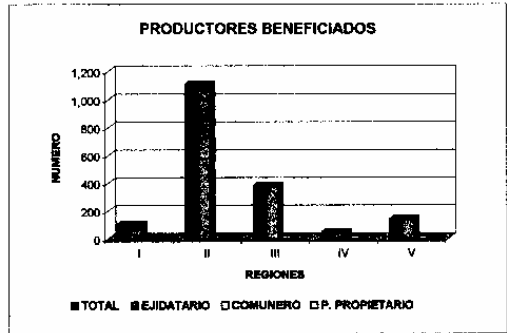
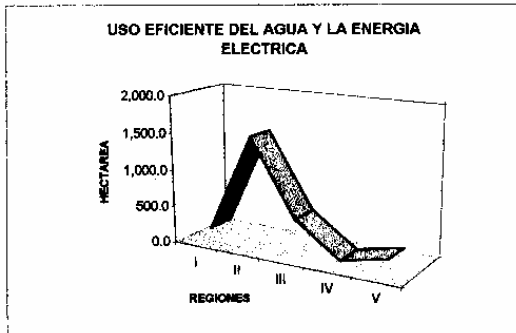


* Se refiere a las circunscripciones administrativas de las Delegaciones Regionales de la Secretaría de Desarrollo Agropecuario.
 ** La relación de beneficiados está a disposición en las oficinas de las Delegaciones Regionales de la Secretaría de Desarrollo Agropecuario respectivas.

ING. SIMON LUIA ACEVEDO
 DIRECTOR GENERAL DE INFRAESTRUCTURA RURAL DE LA SEDAGRO
 (RUBRICA).

PROGRAMA: USO EFICIENTE DEL AGUA Y LA ENERGIA ELECTRICA 2001

REGION	NUMERO				AVANCE			BENEFICIARIOS			%	IMPORTE DEL APOYO GUBERNAMENTAL (EN PESOS)	%		
	MPO.	%	LOC.	%	U. DE MED.	CANTIDAD	%	TOTAL	EJIDATARIO	COMUNERO				PEQUEÑO PROPIETARIO	
1er. Semes.															
Subtotal															
I	2	11.76	3	11.11	HECTAREA	160	6.76	103	102		1	5.80	502,489.94	11.70	
II	8	47.06	16	50.26	HECTAREA	1504	63.48	1,109	1,108		1	62.41	2,868,884.64	62.13	
III	4	23.53	5	18.52	HECTAREA	482	20.34	380	380			21.38	672,399.37	15.65	
IV	1	5.88	1	3.70	HECTAREA	40	1.69	44	44			2.48	15,000.00	0.35	
V	2	11.76	2	7.41	HECTAREA	164	7.78	141	140		1	7.93	436,979.93	10.17	
VI															
VII															
VIII															
Subtotal	17	100.00	27	100.00	HECTAREA	2370	100.00	1,777	1,774		3	100.00	4,296,763.88	100.00	
TOTAL	17	100.00	27	100.00		2370	100.00	1,777	1,774		3	100.00	4,296,763.88	100.00	

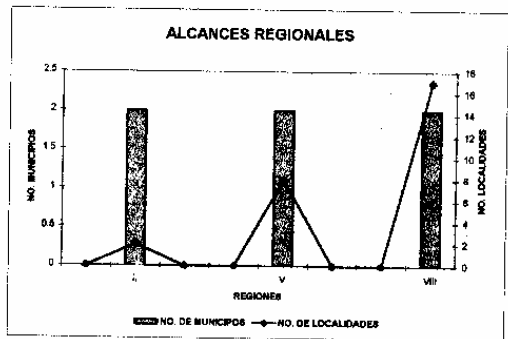

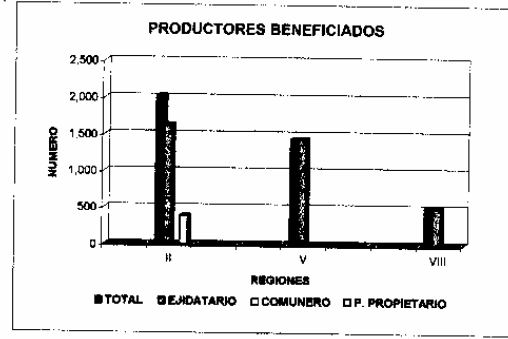
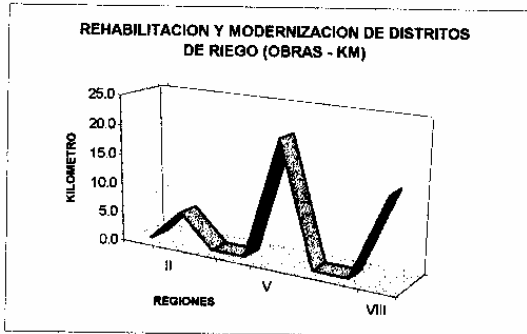


* Se refiere a las circunscripciones administrativas de las Delegaciones Regionales de la Secretaría de Desarrollo Agropecuario.
 ** La relación de beneficiados está a disposición en las oficinas de las Delegaciones Regionales de la Secretaría de Desarrollo Agropecuario respectivas.

ING. SIMON LUI ACEVEDO
 DIRECTOR GENERAL DE INFRAESTRUCTURA RURAL DE LA SEDAGRO
 (RUBRICA).

PROGRAMA: REHABILITACIÓN Y MODERNIZACIÓN DE DISTRITOS DE RIEGO 2001 (OBRAS - KM) F-1

REGION	NUMERO				AVANCE			BENEFICIARIOS				IMPORTE DEL APOYO GUBERNAMENTAL (EN PESOS)		
	MPIO.	%	LOC.	%	U. DE MED.	CANTIDAD	%	TOTAL	ESDATARIO	COMUNERO	PEQUEÑO PROPIETARIO	%	%	
I														
II	2	33.33	2	7.41	KILOMETRO	5.48	13.64	2018	1630		388	50.79	2,851,500.61	19.96
IV														
V	2	33.33	8	29.83	KILOMETRO	20.50	51.02	1440	1440			36.24	5,478,133.69	38.32
VI														
VII														
VIII	2	33.33	17	62.96	KILOMETRO	14.20	35.34	515	515			12.96	5,951,162.03	41.72
Subtotal	6	100.00	27	100.00	KILOMETRO	40.18	100.00	3873	3685		388	100.00	14,288,796.63	100.00
TOTAL	6	100.00	27	100.00		40.18	100.00	3873	3685		388	100.00	14,288,796.63	100.00





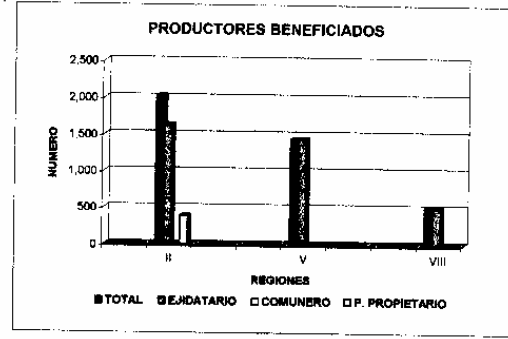
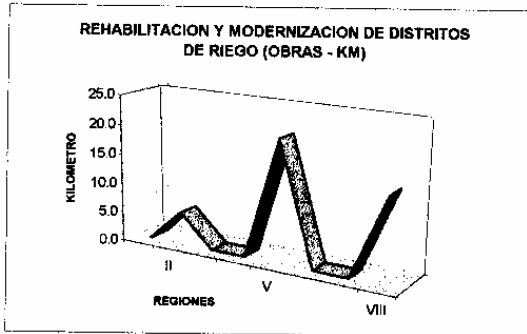
* Se refiere a las circunscripciones administrativas de las Delegaciones Regionales de la Secretaría de Desarrollo Agropecuario.
 ** La relación de beneficiados está a disposición en las oficinas de las Delegaciones Regionales de la Secretaría de Desarrollo Agropecuario respectivas.

ING. SIMON LUA ACEVEDO
 DIRECTOR GENERAL DE INFRAESTRUCTURA RURAL DE LA SEDAGRO
 (RUBRICA).

PROGRAMA: REHABILITACIÓN Y MODERNIZACIÓN DE DISTRITOS DE RIEGO 2001 (OBRAS - KM)

F-1

REGION	NUMERO				AVANCE			BENEFICIARIOS				IMPORTE DEL APOYO GOBIERNAMENTAL (EN PESOS)		
	MPIO.	%	LOC.	%	U. DE MED.	CANTIDAD	%	TOTAL	ESDATARIO	COMUNERO	PEQUEÑO PROPIETARIO	%	%	
I														
II	2	33.33	2	7.41	KILOMETRO	5.48	13.64	2018	1630		388	50.79	2,851,500.61	19.96
IV														
V	2	33.33	8	29.83	KILOMETRO	20.50	51.02	1440	1440			36.24	5,478,133.69	38.32
VI														
VII														
VIII	2	33.33	17	62.96	KILOMETRO	14.20	35.34	515	515			12.96	5,951,162.03	41.72
Subtotal	6	100.00	27	100.00	KILOMETRO	40.18	100.00	3873	3685		388	100.00	14,288,796.63	100.00
TOTAL	6	100.00	27	100.00		40.18	100.00	3873	3685		388	100.00	14,288,796.63	100.00



* Se refiere a las circunscripciones administrativas de las Delegaciones Regionales de la Secretaría de Desarrollo Agropecuario.
 ** La relación de beneficiados está a disposición en las oficinas de las Delegaciones Regionales de la Secretaría de Desarrollo Agropecuario respectivas.

ING. SIMON LUA ACEVEDO
 DIRECTOR GENERAL DE INFRAESTRUCTURA RURAL DE LA SEDAGRO
 (RUBRICA).

F-2

PROGRAMA REHABILITACIÓN Y MODERNIZACIÓN DE DISTRITOS DE RIEGO 2001 (RIEGO TECNIFICADO)

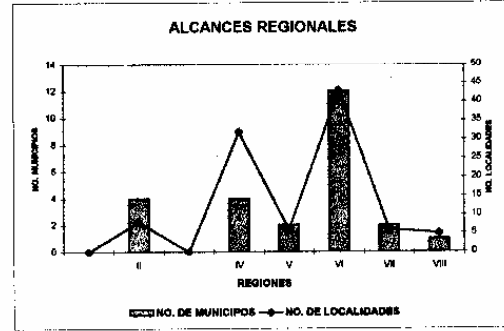
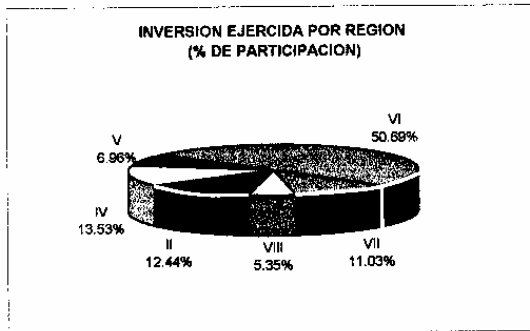
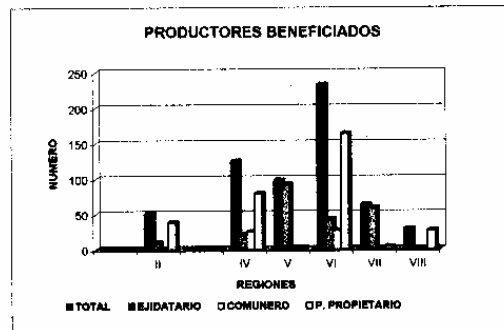
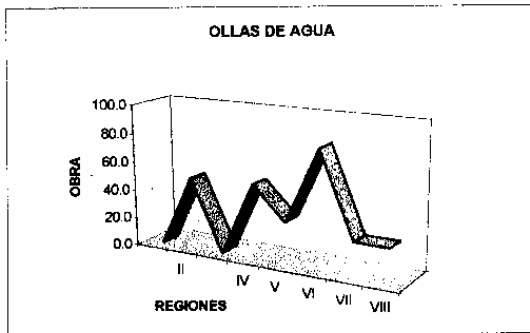
AVANCES		BENEFICIARIOS (NOMBRE)	TENENCIA DE LA TIERRA	MUNICIPIO	COMUNIDAD	IMPORTE DEL APOYO GUBERNAMENTAL (EN PESOS)
U. DE. MED.	CANTIDAD					
1er Semes.						
Subtotal						
HECTAREA	210.00	A.L.P.R."EL CHILAR" (13 BENEFICIARIOS)	PEQUEÑA PROPIEDAD	ZUMPANGO	RANCHO EL CHILAR.	1,482,706.54
HECTAREA	29.15	MANUEL MODESTO MONTE FERNANDEZ	PEQUEÑA PROPIEDAD	ZUMPANGO	RANCHO DE SAN JUAN DE LA LABOR.	229,136.34
HECTAREA	30.00	JOSEFINA MONTE AJA	PEQUEÑA PROPIEDAD	ZUMPANGO	GRANJA RAI	178,649.75
HECTAREA	10.86	BEATRIZ AGUILAR VDA. DE CAR.	PEQUEÑA PROPIEDAD	ZUMPANGO	RANCHO LA PAZ.	69,302.54
HECTAREA	11.00	HUMBERTO RAMIREZ RODRIGUEZ	EJIDO	ZUMPANGO	PREDIO DE SAN SEBASTIAN	93,500.00
HECTAREA	8.23	ROGELIO GERMAN OLIVAREZ	PEQUEÑA PROPIEDAD	TECAMAC	PREDIO DE SERRANO NUEVO	69,955.00
HECTAREA	1.15	FRANCISCO MOLINA GARCIA	EJIDO	TECAMAC	PREDIO ERA VIEJA, SAN FRANCISCO CUATLIXCA	9,775.00
HECTAREA	2.60	LUIS MOLINA ARROYO	EJIDO	TECAMAC	PREDIO ERA VIEJA, SAN FRANCISCO CUATLIXCA	22,100.00
HECTAREA	3.00	BERNARDINO GUTIERREZ HERNANDEZ	EJIDO	TECAMAC	PREDIO ERA VIEJA, SAN FRANCISCO CUATLIXCA	25,500.00
HECTAREA	17.00	MIGUEL SANCHEZ GARCIA	PEQUEÑA PROPIEDAD	JILOTEPEC	PREDIO EL SALINO, DEXCANI	108,715.00
HECTAREA	20.00	RODOLFO NOGUEZ SOTO	PEQUEÑA PROPIEDAD	JILOTEPEC	PREDIO MOLINO VIEJO	124,408.50
HECTAREA	25.00	JUAN EDUARDO NOGUEZ SOTO	PEQUEÑA PROPIEDAD	JILOTEPEC	PREDIO MOLINO VIEJO	171,315.22
HECTAREA	7.00	DOLORES B. BARAJAS LICEA	PEQUEÑA PROPIEDAD	JILOTEPEC	RANCHO BOLAÑOS	59,500.00
HECTAREA	1.00	GENARO CRUZ GARCIA	EJIDO	ACULCO	PREDIO LA CUEVA, SAN PEDRO DENXHI	7,370.00
HECTAREA	3.00	LUIS GARCIA GERMAN	EJIDO	ACULCO	EJIDO LA CONCEPCIÓN	22,110.00
HECTAREA	1.00	ADOLFO HERNANDEZ MEDINA	EJIDO	ATLACOMULCO	EL SALTO	7,370.00
Subtotal	379.99					2,681,413.89
TOTAL	379.99					2,681,413.8900

ING. SIMON LUIA ACEVEDO
DIRECTOR GENERAL DE INFRAESTRUCTURA RURAL
(RUBRICA).

PROGRAMA: OLLAS DE AGUA 2001

F-1

REGION*	NUMERO				AVANCE			BENEFICIARIOS**				IMPORTE DEL APOYO SUBSIDIARIAL (EN PESOS)		
	MUN.	%	LOC.	%	U. DE MED.	CANTIDAD	%	TOTAL	EJIDATARIO	COMUNERO	PEQUEÑO PROPIETARIO	%	%	
1er Semr.														
Subtotal														
I					OBRA	50	19.31	51	10	2	39	8.51	350,272.00	12.44
II	4	16.00	8	8.00	OBRA	52	20.08	125	21	25	79	20.87	300,912.00	13.53
III	4	16.00	32	32.00	OBRA	29	11.20	96	92	3	3	16.36	196,088.30	6.96
IV	2	8.00	6	6.00	OBRA	82	31.66	233	42	27	194	38.90	1,427,048.55	50.89
V	2	8.00	6	6.00	OBRA	23	8.88	63	59		4	10.52	310,501.50	11.03
VI	12	46.00	43	43.00	OBRA	23	8.88	29	2		27	4.84	150,581.00	5.35
VII	2	8.00	6	6.00	OBRA									
VIII	1	4.00	5	5.00	OBRA									
Subtotal	26	100.00	100	100.00	OBRA	268	100.00	598	226	67	316	100.00	2,816,402.78	100.00
TOTAL	26	100.00	100	100.00		268	100.00	598	226	67	316	100.00	2,816,402.78	100.00



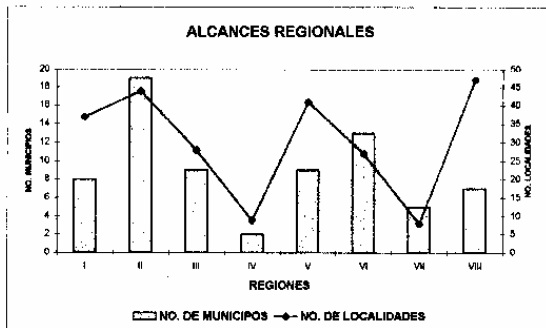
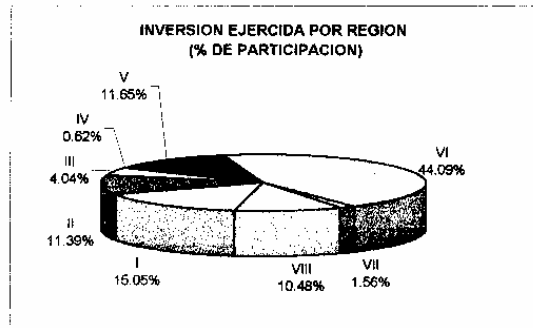
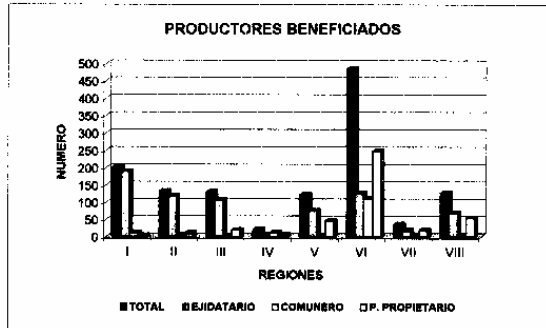
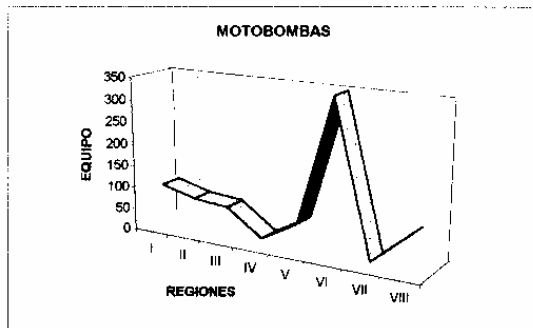
* Se refiere a las circunscripciones administrativas de las Delegaciones Regionales de la Secretaría de Desarrollo Agropecuario.
 ** La relación de beneficiados está a disposición en las oficinas de las Delegaciones Regionales de la Secretaría de Desarrollo Agropecuario respectivas.

ING. SIMON LUIA ACEVEDO
 DIRECTOR GENERAL DE INFRAESTRUCTURA RURAL
 (RUBRICA).

PROGRAMA: MOTOBOMBAS 2001

F-1

REGION*	NUMERO				AVANCE				BENEFICIARIOS**				IMPORTE DEL APOYO GOBIERNAMENTAL (EN PESOS)	
	SPID.	%	LOC.	%	U. DE MED.	CANTIDAD	%	TOTAL	EGIDATARIO	COMUNERO	PEQUEÑO PROPIETARIO	%		%
Ter. Reges.	2	2.70	5	2.03	EQUIPO	5	0.84	5	5			0.40	33,888.00	1.11
Subtotal	2	2.70	5	2.03	EQUIPO	5	0.84	5	5			0.40	33,888.00	1.11
I	9	10.81	37	15.04	EQUIPO	101	12.97	202	190	11	1	18.02	459,208.50	15.05
II	19	25.68	44	17.89	EQUIPO	81	10.40	133	118	5	10	10.55	347,541.00	11.39
III	9	12.16	28	11.38	EQUIPO	74	9.50	130	108	2	20	10.31	123,275.00	4.04
IV	2	2.70	9	3.66	EQUIPO	15	1.93	21	4	12	5	1.87	18,920.29	0.62
V	9	12.16	41	18.87	EQUIPO	62	7.96	122	78	0	46	9.67	355,432.00	11.65
VI	13	17.57	27	10.98	EQUIPO	350	44.93	485	128	111	248	38.46	1,345,028.00	44.09
VII	5	6.78	8	3.25	EQUIPO	9	1.16	38	18	0	18	2.85	47,542.50	1.56
VIII	7	9.46	47	19.11	EQUIPO	82	10.53	127	89	3	55	10.07	319,595.78	10.48
Subtotal	72	97.30	241	97.87	EQUIPO	774	96.38	1296	708	144	493	88.89	3,015,842.08	98.89
TOTAL	74	100.00	246	100.00		779	100.00	1281	714	144	493	100.00	3,060,431.06	100.00



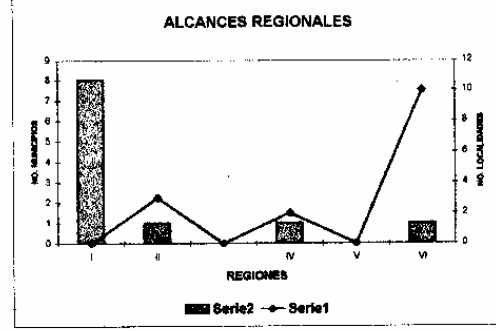

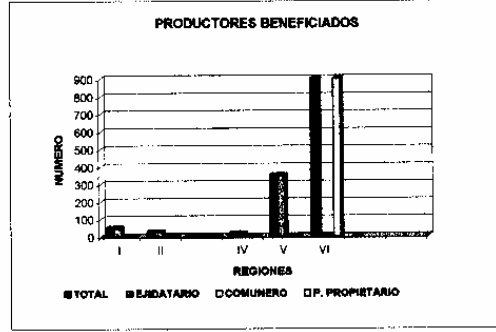
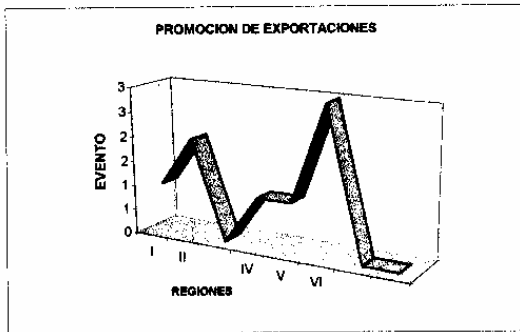
* Se refiere a las circunscripciones administrativas de las Delegaciones Regionales de la Secretaría de Desarrollo Agropecuario.
 ** La relación de beneficiados está a disposición en las oficinas de las Delegaciones Regionales de la Secretaría de Desarrollo Agropecuario respectivas.

ING. SIMON LUA ACEVEDO
 DIRECTOR GENERAL DE INFRAESTRUCTURA RURAL
 (RUBRICA).

PROGRAMA: PROMOCION DE EXPORTACIONES 2001

F-1

REGION *	NUMERO				AVANCE			BENEFICIARIOS **				IMPORTE DEL APOYO GOBIERNAL (EN PESOS)			
	IMPED.	%	LOC.	%	U. DE MED.	CANTIDAD	%	TOTAL	EMDATARIO	COMUNERO	PROPIETARIO	%		%	
Ter. Benef.															
Subtotal															
I	8	72.73	3	20.00	EVENO	1	12.50	50	90			2.22	91,425.00	4.84	
II	1	9.09	2		EVENO	2	25.00	30	30				46,000.10	2.46	
IV	1	9.09	2	13.33	EVENO	1	12.50	20	20			1.48	32,872.00	1.73	
V	TODO EL ESTADO				EVENO	1	12.50	350	350			25.93	420,000.00	22.22	
VI	1	9.09	10	66.67	EVENO	3	37.50	900		900		66.67	1,280,402.80	68.75	
VII															
VIII															
Subtotal	11	100.00	15	100.00	EVENO	8	100.00	1,350	450	900		100.00	1,840,098.40	100.00	
TOTAL	11	100.00	15	100.00	8	100.00	1,350	450	900	900		100.00	1,840,098.40	100.00	



* Se refiere a las circunscripciones administrativas de las Delegaciones Regionales de la Secretaría de Desarrollo Agropecuario.
 ** La relación de beneficiados está a disposición en las oficinas de las Delegaciones Regionales de la Secretaría de Desarrollo Agropecuario respectivas.

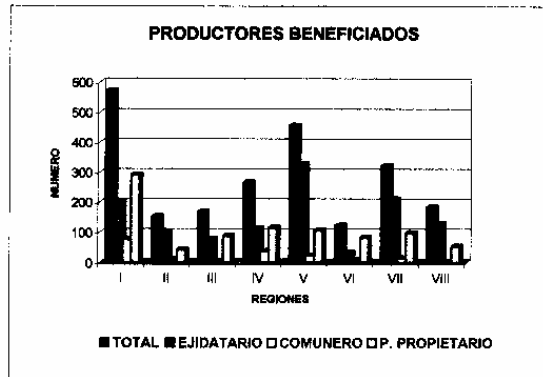
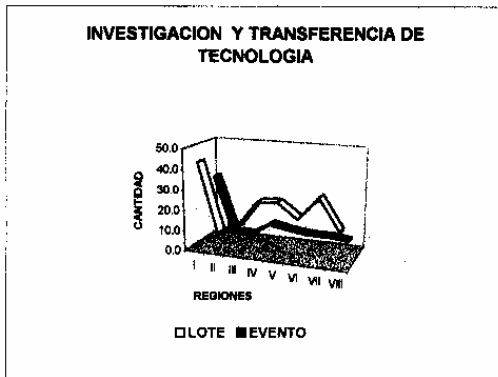
LIC. OCTAVIO JURADO JUAREZ
 DIRECTOR GENERAL DE COMERCIALIZACION DE LA SEDAGRO
 (RUBRICA).

PROGRAMA: INVESTIGACION Y TRANSFERENCIA DE TECNOLOGIA 2001 (ICAMEX)

F-1

REGION	NUMERO				AVANCE			BENEFICIADOS				%	IMPORTE DEL APOYO GOBIERNAMENTAL (\$)	%
	MPI.	%	LOC.	%	U. DE M.	CANTIDAD	%	TOTAL	EJIDATARIO	COMUNERO	P. PROPIETA.			
1er Semes.	8		15		LOTE EXP.	17		15	9		8	0.85		
	10		13		LOTE VAL.	13		14	9		5	0.60		
	28		79		E. CAP Y DIF.	4		61	41		20	2.82		
SUBTOTAL								80	59		31	3.87	1,200,000.00	16.14
I	9		11		LOTE EXP.	22		8			8	0.34		
	6		10		LOTE VAL.	11		10	8		2	0.43		
	6		8		LOTE DEM.	10		6	5		1	0.26		
II	12		40		EVENTO CAP.	11		127	43	15	68	5.46		
	22		98		EVENTO DIF.	21		419	147	60	212	18.00		
	8		8		LOTE EXP.	9		5			5	0.21		
III	12		37		EVENTO CAP.	3		86	70	1	15	3.69		
	3		13		EVENTO DIF.	1		61	31	8	22	2.62		
	2		2		LOTE EXP.	5		2			2	0.09		
IV	3		4		LOTE VAL.	8		8	4	2	2	0.34		
	3		15		EVENTO CAP.	3		56	4		52	2.41		
	9		22		EVENTO DIF.	1		101	69	1	31	4.34		
V	4		4		LOTE EXP.	5		2			2	0.09		
	2		2		LOTE VAL.	3		2			2	0.09		
	3		5		LOTE DEM.	18		10	5		5	0.43		
VI	2		9		EVENTO CAP.	4		68	43		25	2.62		
	5		30		EVENTO DIF.	6		184	66	37	81	7.90		
	3		3		LOTE EXP.	4		2			2	0.09		
VII	4		7		LOTE VAL.	9		7	4		3	0.30		
	6		11		LOTE DEM.	14		13	12		1	0.56		
	9		74		EVENTO DIF.	8		434	311	23	100	18.84		
VIII	9		10		LOTE EXP.	14		4			4	0.17		
	2		2		LOTE VAL.	3		2			2	0.09		
	2		2		LOTE DEM.	3		2			2	0.09		
SUBTOTAL	4		23		EVENTO CAP.	5		61			61	2.62		
	7		22		EVENTO DIF.	2		54	34	6	14	2.32		
	6		7		LOTE EXP.	7		3	1		2	0.13		
TOTAL	2		3		LOTE VAL.	3		3	1	1	1	0.13		
	4		12		LOTE DEM.	21		15	4		11	0.64		
	5		7		EVENTO CAP.	1		12			12	0.52		
SUBTOTAL	8		36		EVENTO DIF.	6		268	204	13	71	12.37		
	1		1		LOTE EXP.	1		1	1			0.04		
	3		4		LOTE VAL.	4		4			4	0.17		
TOTAL	3		8		LOTE DEM.	11		8	1		5	0.26		
	6		55		EVENTO DIF.	6		172	127	1	44	7.39		
	TOTAL							2,236	1,195	169	874	98.13	6,233,600.00	83.86
							2,328	1,254	189	908	100.00	7,433,600.00	100.00	

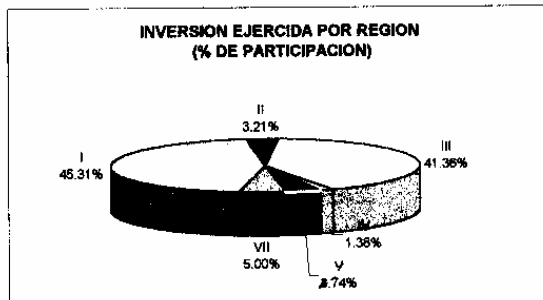
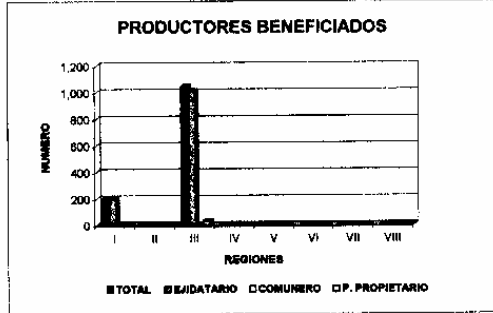
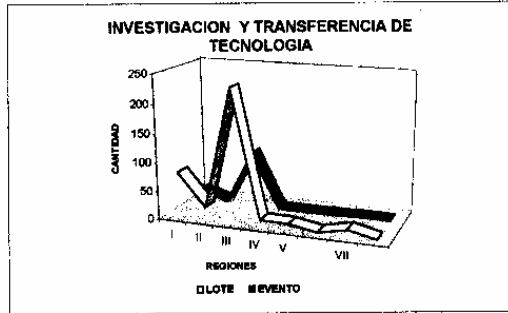
NOTA: LOS 67 LOTES EXPERIMENTALES SE AGRUPAN EN 15 PROYECTOS DE INVESTIGACION. ADICIONALMENTE SE REALIZARON 16 EVENTOS DE CAPACITACION Y UNO DE DIFUSION, QUE CON LOS EVENTOS ARRIBA MENCIONADOS, BENEFICIARON A 1,488 TECNICOS, ESTUDIANTES Y OTRO TIPO DE ASISTENTES.



ING. JAIME SEGURA LAZCANO
DIRECTOR GENERAL DEL ICAMEX
(RUBRICA).

F-1

PROGRAMA: INVESTIGACION Y TRANSFERENCIA DE TECNOLOGIA 2001 (INIFAP)														
REGION	INVERSIÓN			AVANCE		BENEFICIARIOS				MONTOS DEL PROYECTO				
	ESPEC.	%	LOC.	U. DE M.	CANTIDAD	%	TOTAL	ESDATARIO	COMUNERO	P. PROPIETA.	%	ALTERNATIVAS	DE REGION	
ter. Semes.														
					LOTE EXP.									
					LOTE VAL.									
					LOTE DEM.									
					EVENTO CAP.									
					EVENTO DIF.									
Subtotal														
I	4		4		LOTE EXP.	56		4	4		0.32	1,489,124.00	27.02	
	4		8		LOTE VAL.	22		2		2	0.18	504,011.20	9.14482485	
	1		1		LOTE DEM.	1		0				22,909.80	0.42	
					EVENTO CAP.	7		0				160,367.20	2.91	
					EVENTO DIF.	14		195	195		15.44	320,734.40	5.82	
II	2		3		LOTE EXP.	11		3		3	0.24	88,961.50	1.61	
	2		3		LOTE VAL.	3						26,588.48	0.48	
	2		2		LOTE DEM.	6						35,484.64	0.64	
					EVENTO DIF.	3		10		10	0.79	26,588.48	0.48	
III	4		13		LOTE EXP.	175		9		2	0.71	1,139,834.80	20.88	
	6		11		LOTE VAL.	31						227,988.96	4.14	
	4		5		LOTE DEM.	25						341,980.45	6.20	
					EVENTO CAP.	35		15	15		1.19	113,963.48	2.07	
					EVENTO DIF.	62		1,020	995		80.76	455,973.92	8.27	
IV	1		1		LOTE EXP.	3		1		1	0.08	22,788.70	0.41	
					LOTE VAL.	7						53,196.95	0.97	
V	1		5		LOTE VAL.	9						206,186.40	3.74	
VI														
VII					LOTE VAL.	10		4	3		0.32	229,096.00	4.16	
					LOTE DEM.	1						22,909.80	0.42	
					EVENTO DIF.	1						22,909.80	0.42	
VIII														
Subtotal								1,283	1,212	2	48	100.00	5,511,438.48	100.00
TOTAL								1,283	1,212	2	48	100.00	5,511,438.48	100.00



DRA. SUSANA AZPIROZ RIVERO
 REPRESENTANTE SUPLENTE DEL INIFAP EN EL ESTADO DE MEXICO
 (RUBRICA).

GOBIERNO DEL ESTADO DE MEXICO
SECRETARIA DE AGRICULTURA, GANADERIA, DESARROLLO RURAL, ALIMENTACION Y PESCA
FIDEICOMISO FONDO ALIANZA PARA EL CAMPO DEL ESTADO DE MEXICO

NUMERO DE PRODUCTORES BENEFICIADOS POR PROGRAMA Y POR TIPO DE TENENCIA DE LA TIERRA

PROGRAMA	NUMERO DE PRODUCTORES			
	TOTAL	EJIDATARIO	COMUNERO	PEQUEÑO PROPIETARIO
AVANCE AL PRIMER SEMESTRES	30,168	21,267	3,901	5,000
SUBTOTAL	30,168	21,267	3,901	5,000
KILO POR KILO	14,636	10,865	105	3,666
MECANIZACION				
-ADQUISICION DE TRACTORES	96	76	2	18
-REPARACION DE TRACTORES	30	22		8
-ADQUISICION DE LLANTAS	273	198	7	68
-IMPLEMENTOS PARA TRACTOR	390	270	78	42
HORTICULTURA HORNAMENTAL	846	226	2	618
SANIDAD VEGETAL 2001				
- CONTINGENCIAS FITOSANITARIAS	991	793	8	187
- MOSQUITA BLACA	57	2		55
- MOSCA DE LA FRUTA	33	27		6
RECUPERACIÓN DE TIERRAS DE PASTOREO	2,401	1,272	247	882
MEJORAMIENTO GENÉTICO				
- SEMENTALES BOVINOS NACIONALES	322	80	3	239
- SEMENTALES OVINOS NACIONALES	101	54	5	42
- SEMENTALES CAPRINOS NACIONALES	1			1
- VIENTRES BOVINOS NACIONALES	71	35		36
- VIENTRES BOVINOS IMPORTADOS	6			6
- VIENTRES OVINOS IMPORTADOS	594	382	16	196
- VIENTRES CAPRINOS NACIONALES	3			3
- DOSIS DE SEMEN BOVINOS	215	63		152
- EMBRIONES IMPLANTADOS	20	2		18
- TERMOS CRIOGÉNICOS	20	6		14
PROGRAMA LECHERO				
- ESTABLOS (EQUIPAMIENTO)	415	224	8	185
- CENTROS DE ACOPIO	6	1		5
FOMENTO APÍCOLA				
- ABEJA REINA	125	81	1	43
- NÚCLEOS DE ABEJAS	47	22	1	24
- EQUIPAMIENTO APÍCOLA	64	45	8	11
DESARROLLO DE PROYECTOS AGROPECUARIOS INTEGRALES	1,940	1,334	7	599
SALUD ANIMAL				
- FIEBRE PORCINA CLASICA	3499	945	46	2508
- RABIA PARALITICA BOVINA	275	174	10	91
- VARROASIS	18	9		7
- GARRAPATA	44	11		33
USO PLENO DE LA INFRAESTRUCTURA HIDROAGRICOLA	2,440	2,178		262
USO EFICIENTE DEL AGUA Y LA ENERGIA ELECTRICA	1,777	1,774		3
REHABILITACION Y MODERNIZACION DE DISTRITOS DE RIEGO	4,001	3,592		409
OLLAS DE AGUA 2001	599	226	57	316
MOTO BOMBAS 2001	1,261	714	144	403
PROMOCION DE EXPORTACIONES (PROEXIN)	1,350	450		900
INVESTIGACION Y TRANSFERENCIA DE TECNOLOGIA (ICAMEX)	2238	1195	169	874
INVESTIGACION Y TRANSFERENCIA DE TECNOLOGIA (INIFAP)	1,263	1,212	2	49
SUBTOTAL	42,466	28,560	924	12,979
TOTAL	72,634	49,827	4,825	17,979



FIDEICOMISO FONDO ALIANZA PARA EL CAMPO DEL ESTADO DE MEXICO

ESTADO DE RESULTADOS DEL PERIODO 1º DE ENERO AL 31 DE OCTUBRE DE 2001

	<u>OCTUBRE</u>	<u>ACUMULADOS</u>
INGRESOS:		
Intereses por cuentas de cheques	140,978.93	172,560.00
Intereses por cuentas de inversiones	948,513.99	6,283,504.43
Intereses por dependencias ejecutoras	-	135,039.89
Recuperaciones y otros ingresos	1.63	489,998.43
Diferencia cambiaria	(96,197.64)	(79,156.67)
	\$ 993,296.91	\$ 7,001,946.08
GASTOS Y COSTO DE OPERACIÓN:		
Honorarios	30,143.35	244,047.98
En efectivo	15,000.00	
Servicios al fiduciario	15,143.35	
Comisiones	-	194.87
Impuestos Diversos	2,250.00	22,525.50
Gastos no especificados	-	213.80
	\$ 32,393.35	\$ 266,982.15
Exceso de ingresos sobre gastos	\$ 960,903.56	\$ 6,734,963.93

ING. FEDERICO YERENA OPPENHEIMER
GERENTE
(RUBRICA).

T.C. HECTOR ESPINOSA ORTEGA
CONTADOR
(RUBRICA).



FIDEICOMISO FONDO ALIANZA PARA EL CAMPO DEL ESTADO DE MEXICO

BALANCE GENERAL AL 31 DE OCTUBRE DE 2001



<u>ACTIVO</u>		<u>PASIVO</u>	
CIRCULANTE:		CIRCULANTE:	
Efectivo y valores de inmediata realización	\$ 129,226,101.69	Acreedores diversos	\$ 378,083.55
Dependencias ejecutoras	23,881,499.97	Reserva por aplicación de recursos	-
Deudores diversos	3,344,494.33	Total pasivo	378,083.55
Total activo circulante	156,452,095.99	PATRIMONIO	
APOYOS REEMBOLSABLES A PLAZO MAYOR DE UN AÑO	18,223,249.00	Aportaciones al patrimonio	1,099,495,275.06
TOTAL ACTIVO	\$ 174,675,344.99	Aplicaciones de patrimonio ejercicios anteriores	817,113,378.07
		Aplicaciones de patrimonio en el ejercicio	114,819,599.48
		Exceso de ingresos sobre gastos	6,734,963.93
		Total patrimonio	174,297,261.44
		TOTAL PASIVO + PATRIMONIO	\$ 174,675,344.99

Ing. L. Federico Yerena Oppenheimer
Gerente
(Rúbrica).

T.C. Héctor Espinosa Ortega
Contador
(Rúbrica).