



# GACETA DEL GOBIERNO



Periódico Oficial del Gobierno del Estado de México  
REGISTRO DGC NUM. 001 1021 CARACTERISTICAS 113282801

Mariano Matamoros Sur No. 308 C.P. 50130  
Tomo CLXXX A:202/3/001/02

Toluca de Lerdo, Méx., viernes 28 de octubre del 2005  
No. 85

SECRETARIA DE DESARROLLO AGROPECUARIO

## SUMARIO:

LISTADO DE BENEFICIARIOS DE LA ALIANZA PARA EL CAMPO 2003.

### "2005. AÑO DE VASCO DE QUIROGA: HUMANISTA UNIVERSAL"

SECCION TERCERA

## PODER EJECUTIVO DEL ESTADO



GOBIERNO DEL ESTADO DE MÉXICO  
SECRETARÍA DE DESARROLLO  
AGROPECUARIO



SECRETARÍA DE AGRICULTURA,  
GANADERÍA, DESARROLLO RURAL,  
PESCA Y ALIMENTACION

### ESTADO DE MEXICO

#### ALIANZA PARA EL CAMPO 2003

#### Fideicomiso Fondo Alianza para el Campo del Estado de México (FACEM) Informe de Cierre del Ejercicio 2003

"ESTE PROGRAMA ES DE CARACTER PUBLICO, NO ES PATROCINADO NI PROMOVIDO POR PARTIDO POLITICO ALGUNO Y SUS RECURSOS PROVIENEN DE LOS IMPUESTOS QUE PAGAN TODOS LOS CONTRIBUYENTES. ESTA PROHIBIDO EL USO DE ESTE PROGRAMA CON FINES POLITICOS ELECTORALES, DE LUCRO Y OTROS DISTINTOS A LOS ESTABLECIDOS. QUIEN HAGA USO INDEBIDO DE LOS RECURSOS DE ESTE PROGRAMA DEBERA SER DENUNCIADO Y SANCIONADO DE ACUERDO CON LA LEY APLICABLE Y ANTE LA AUTORIDAD COMPETENTE".

EL 29 DE FEBRERO DE 1996 FUE SUSCRITO ENTRE EL GOBIERNO DEL ESTADO DE MEXICO Y LA SECRETARIA DE AGRICULTURA, GANADERIA Y DESARROLLO RURAL (SAGAR), ACTUALMENTE SECRETARIA DE AGRICULTURA, GANADERIA, DESARROLLO RURAL, PESCA Y ALIMENTACION (SAGARPA), EL CONVENIO PARA LA REALIZACION DE ACCIONES EN TORNO AL PROGRAMA "ALIANZA PARA EL CAMPO" EN EL ESTADO DE MEXICO, EL CUAL FUE ACTUALIZADO CON FECHA 27 DE ABRIL DE 2001.

LAS REGLAS DE OPERACIÓN DE LA ALIANZA PARA EL CAMPO, ESTABLECEN EN SU ARTICULO 5. DE LAS INSTANCIAS EJECUTORAS ESTATALES, PUNTO II. DEL GOBIERNO DEL ESTADO, INCISO H Y PUNTO IV. DEL COMITÉ TECNICO DEL FIDEICOMISO ESTATAL DE DISTRIBUCION DE FONDOS, INCISO N, PUBLICAR EN UNO DE LOS DIARIOS DE MAYOR CIRCULACION, EL RESULTADO DE LOS PROGRAMAS, INCLUYENDO EL AVANCE EN EL CUMPLIMIENTO DE LOS OBJETIVOS Y LAS RELACIONES DE LOS BENEFICIARIOS POR TIPO DE PRODUCTORES, DE BAJOS INGRESOS EN SUS DOS MODALIDADES Y RESTO DE PRODUCTORES, ASI COMO LOS APOYOS OTORGADOS.

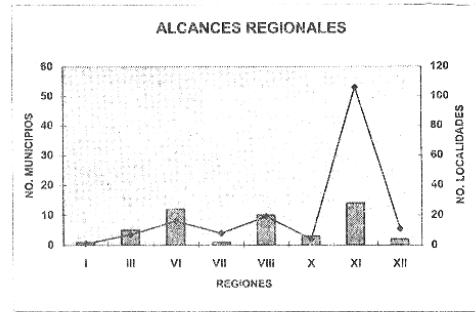

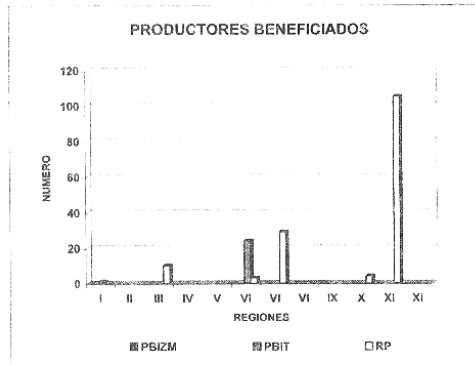
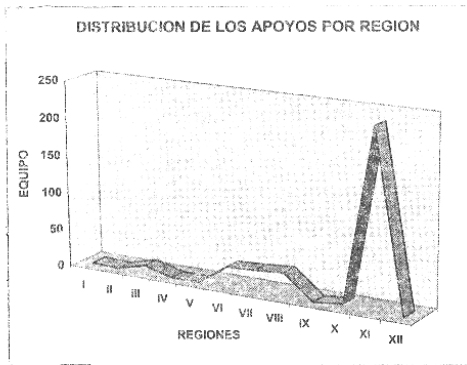
GOBIERNO DEL ESTADO DE MEXICO  
SECRETARIA DE AGRICULTURA, GANADERIA, DESARROLLO RURAL, PESCA Y ALIMENTACION  
FIDEICOMISO FONDO ALIANZA PARA EL CAMPO DEL ESTADO DE MEXICO  
PRODUCTORES BENEFICIADOS DEL EJERCICIO 2003

PROGRAMA: FOMENTO AGRICOLA  
SUBPROGRAMA: FOMENTO A LA INVERSION Y CAPITALIZACION  
CONCEPTO: ADQUISICION DE EQUIPO DE TRABAJO

F-1

REGION *	NUMERO DE MUNICIPIOS Y LOCALIDADES POR REGION				APOYO ENTREGADO			NUMERO DE BENEFICIARIOS POR TIPO DE PRODUCTOR				%	IMPORTE DEL APOYO GUBERNAMENTAL (\$)		
	MUNICIPIO	%	LOCALIDAD	%	UMEDIDA	CANTIDAD	%	F.B.I.Z.M.	F.B.I.T.	R.P.	TOTAL		MONTO PRODUCTORES	MONTO SUBSIDIO / APOYO	TOTAL
I	1	2.9	1	0.7	EQUIPO	1	0.3		1		1	0.3	2,100.0	2,000.0	4,100.0
II															
III	5	14.7	7	4.9	EQUIPO	10	2.9			10	10	2.9	236,636.0	201,000.0	437,636.0
IV															
V															
VI	10	29.4	16	11.1	EQUIPO	27	6.0		24	3	27	8.0	374,826.0	259,087.8	633,915.8
VII	1	2.9	8	5.6	EQUIPO	29	8.6			29	29	8.6	162,701.6	152,955.7	315,657.3
VIII	4	11.8	13	9.0	EQUIPO	32	9.4		30	2	32	9.4	371,218.0	247,175.0	618,393.0
IX															
X	3	8.8	4	2.8	EQUIPO	4	1.2			4	4	1.2	18,377.0	16,500.0	34,877.0
XI	10	29.4	95	66.0	EQUIPO	236	69.6		131	105	236	69.6	3,118,587.2	1,640,410.1	4,758,997.3
XII															0.0
<b>TOTAL</b>	<b>34</b>	<b>100.0</b>	<b>144</b>	<b>100.0</b>		<b>339</b>	<b>100.0</b>	<b>0</b>	<b>186</b>	<b>153</b>	<b>339</b>	<b>100.0</b>	<b>4,284,447.8</b>	<b>2,519,128.6</b>	<b>6,803,576.4</b>

\* De acuerdo con la División Política Administrativa del Estado de México.



ING. HERMES NOYOLA ISGLEAS  
DIRECTOR GENERAL DE AGRICULTURA  
(RUBRICA).

GOBIERNO DEL ESTADO DE MEXICO  
SECRETARIA DE AGRICULTURA, GANADERIA, DESARROLLO RURAL, PESCA Y ALIMENTACION  
FIDEICOMISO FONDO ALIANZA PARA EL CAMPO DEL ESTADO DE MEXICO

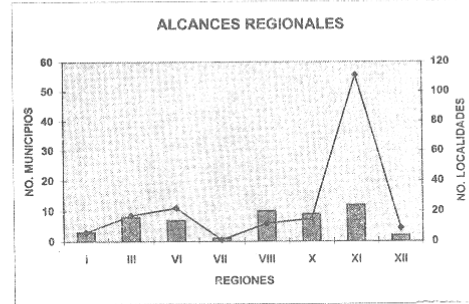
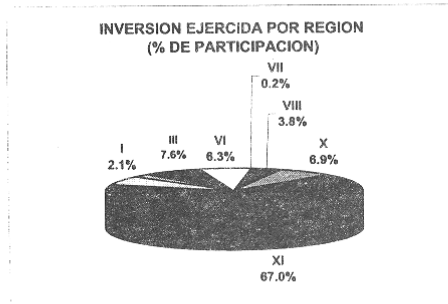
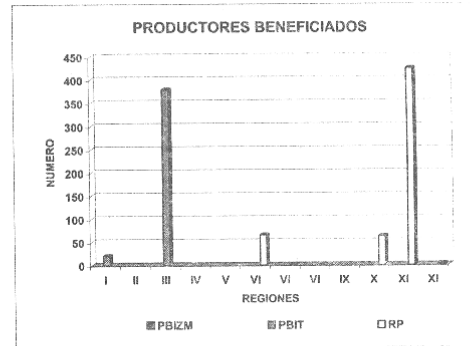
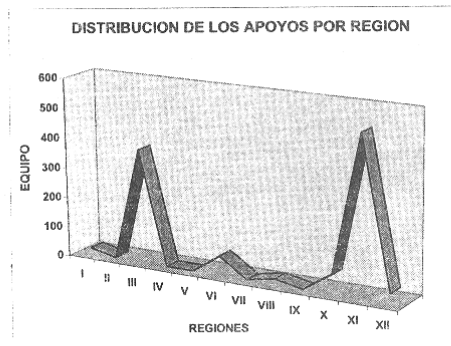
PRODUCTORES BENEFICIADOS DEL EJERCICIO 2003

PROGRAMA: FOMENTO AGRICOLA  
SUBPROGRAMA: FOMENTO A LA INVERSION Y CAPITALIZACION  
CONCEPTO: MANEJO INTEGRADO DE PLAGAS

F-1

REGION*	NUMERO DE MUNICIPIOS Y LOCALIDADES POR REGION				APOYO ENTREGADO			NUMERO DE BENEFICIARIOS POR TIPO DE PRODUCTOR				IMPORTE DEL APOYO GUBERNAMENTAL (\$)			
	MUNICIPIO	%	LOCALIDAD	%	U. REDIDA	CANTIDAD	%	P.B.I.Z.M.	P.B.I.T.	R.P.	TOTAL	%	MONTO PRODUCTORES	MONTO SUBSIDIO / APOYO	TOTAL
I	3	7.9	6	3.2	EQUIPO	20	1.8		20		20	1.8	67,270.0	67,270.0	134,540.0
II															
III	6	15.8	17	9.2	EQUIPO	379	34.2		379		379	34.2	416,391.2	244,521.0	660,912.2
IV															
V															
VI	6	15.8	23	12.4	EQUIPO	65	5.9			65	65	5.9	337,094.0	204,750.0	541,844.0
VII	1	2.6	1	0.5	EQUIPO	1	0.1			1	1	0.1	5,000.0	5,000.0	10,000.0
VIII	5	13.2	10	5.4	EQUIPO	19	1.7		18	1	19	1.7	152,735.0	121,250.0	273,985.0
IX															
X	7	18.4	12	6.5	EQUIPO	62	5.6		16	46	62	5.6	227,718.9	222,410.8	450,129.6
XI	9	23.7	113	61.1	EQUIPO	557	50.3		109	448	557	50.3	2,702,507.0	2,339,700.6	5,042,207.6
XII	1	2.6	3	1.6	EQUIPO	5	0.5		2	3	5	0.5	20,000.0	20,000.0	40,000.0
<b>TOTAL</b>	<b>38</b>	<b>100.0</b>	<b>185</b>	<b>100.0</b>		<b>1,408</b>	<b>100.0</b>	<b>0</b>	<b>544</b>	<b>564</b>	<b>1,108</b>		<b>3,928,715.1</b>	<b>3,224,902.4</b>	<b>7,153,618.4</b>

\* De acuerdo con la División Política Administrativa del Estado de México.



ING. HERMES NOYOLA ISGLEAS  
DIRECTOR GENERAL DE AGRICULTURA  
(RUBRICA).

GOBIERNO DEL ESTADO DE MEXICO  
SECRETARIA DE AGRICULTURA, GANADERIA, DESARROLLO RURAL, PESCA Y ALIMENTACION  
FIDEICOMISO FONDO ALIANZA PARA EL CAMPO DEL ESTADO DE MEXICO

PRODUCTORES BENEFICIADOS DEL EJERCICIO 2005

PROGRAMA: FOMENTO AGRICOLA

SUBPROGRAMA: FOMENTO A LA INVERSION Y CAPITALIZACION

CONCEPTO: REHABILITACION DE INVERNADEROS

F-2

NOMBRE DEL BENEFICIARIO	APOYO SOLICITADO		TIPO DE PRODUCTOR *			REGION	MUNICIPIO	COMUNIDAD	IMPORTE DEL APOYO GUBERNAMENTAL (\$)		
	U. MEDIDA	CANTIDAD	P.B.I.Z.M.	P.B.I.T.	R.P.				PRODUCTOR	SUBSIDIO / APOYO	TOTAL
ROSA MARIA CORRAL LOPEZ	PROYECTO	1		X		I	ATLACOMULCO	ATLACOMULCO	10,000.0	10,000.0	20,000.0
GILBERTO MARTINEZ MONROY	PROYECTO	1		X		I	ATLACOMULCO	MANTO DEL RIO	5,500.0	5,500.0	11,000.0
ADELA HERNANDEZ MEDINA	PROYECTO	1		X		I	ATLACOMULCO	SAN LORENZO TLACOTEPEC	10,000.0	10,000.0	20,000.0
VERONICA GONZALEZ RODRIGUEZ	PROYECTO	1		X		I	ATLACOMULCO	SAN LORENZO TLACOTEPEC	12,149.0	10,000.0	22,149.0
GARCIA GONZALEZ JUAN MARDONIO	PROYECTO	1		X		II	TENANCINGO	SANTA ANA	11,000.0	10,000.0	21,000.0
GARCIA VALERO JACINTO	PROYECTO	1		X		II	TENANCINGO	SANTA ANA	11,000.0	10,000.0	21,000.0
ZETINA VAZQUEZ OFELIA	PROYECTO	1		X		II	TENANCINGO	SAN JUAN XOCHIMACA	10,533.4	10,000.0	20,533.4
GONZALEZ JUAREZ JOSE	PROYECTO	1		X		II	VILLA GUERRERO	SAN FRANCISCO	25,000.0	10,000.0	35,000.0
MORALES GARCIA CIRIANO	PROYECTO	1		X		II	VILLA GUERRERO	SAN FRANCISCO	22,000.0	10,000.0	32,000.0
VILLEGAS FLORES FERNANDO	PROYECTO	1		X		II	VILLA GUERRERO	SAN FRANCISCO	26,000.0	10,000.0	36,000.0
VELAZQUEZ GONZALEZ CLAUDIA	PROYECTO	1		X		II	VILLA GUERRERO	SANTIAGO OXTOTILAN	11,143.0	10,000.0	21,143.0
NAVA MENDEZ JUAN CARLOS	PROYECTO	1		X		II	VILLA GUERRERO	SANTIAGO OXTOTILAN	15,000.0	10,000.0	25,000.0
LOPEZ RAMIREZ FERNANDO	PROYECTO	1		X		II	VILLA GUERRERO	VILLA GUERRERO	22,000.0	10,000.0	32,000.0
RODRIGUEZ ALVARADO JIMIE	PROYECTO	1		X		II	VILLA GUERRERO	VILLA GUERRERO	10,010.0	10,000.0	20,010.0
VAZQUEZ HERNANDEZ ANGELICO TOR	PROYECTO	1		X		II	ZUMPAPAHUACAN	STA. CRUZ LOS PILARES	2,145.0	1,650.0	3,795.0
LOPEZ VILLANUEVA ALEJANDRO	PROYECTO	1		X		II	ZUMPAPAHUACAN	GPE TLAPALCO	22,987.8	9,811.0	32,798.8
BUSTOS VAZQUEZ MARCIAL	PROYECTO	1		X		II	ZUMPAPAHUACAN	SAN ANTONIO GUADALUPE	2,145.0	1,650.0	3,795.0
CRUZ MILLAN MANUEL	PROYECTO	1		X		II	ZUMPAPAHUACAN	SAN ANTONIO GUADALUPE	4,290.0	3,300.0	7,590.0
AGUILAR BARRERA HELIBERTO	PROYECTO	1		X		II	TEXCOCO	COATLIWACHAN	5,361.3	5,361.6	10,722.9
BALCAZAR SANCHEZ OMAR ALBERTO	PROYECTO	1		X		II	TEXCOCO	LA COLONIA	8,115.0	8,100.0	16,215.0
DEHEZA ROMERO GUILLERMO	PROYECTO	1		X		II	TEXCOCO	SALTRETERA	8,769.8	8,762.0	17,531.8
SANCHEZ LOPEZ MARIA TERESA	PROYECTO	1		X		II	TEXCOCO	SAN DIEGO	10,268.8	10,000.0	20,268.8
AYALA RIVERO MARTIN	PROYECTO	1		X		II	TEXCOCO	SAN DIEGO	10,601.2	10,000.0	20,601.2
JUAREZ MERAZ RODRIGO	PROYECTO	1		X		II	TEXCOCO	SAN DIEGUITO XOCHIMANCA	5,361.3	5,361.3	10,722.6
ESCARCEA PONCE GONZALO	PROYECTO	1		X		II	TEXCOCO	SAN DIEGUITO XOCHIMANCA	2,704.8	2,704.8	5,409.6
JUAREZ MERAZ FIDENCIO	PROYECTO	1		X		II	TEXCOCO	SAN DIEGUITO XOCHIMANCA	1,787.1	1,787.1	3,574.2
JUAREZ PONCE JACINTO	PROYECTO	1		X		II	TEXCOCO	SAN JOSE TEXOPA	4,409.8	5,409.6	10,819.4
DE LA ROSA ORTEGA REYNALDO	PROYECTO	1		X		II	TEXCOCO	SAN JOSE TEXOPA	6,762.0	6,762.0	13,524.0
AVILA ROSAS ARTEMIO	PROYECTO	1		X		II	TEXCOCO	SAN MIGUEL TLAXIPAN	4,057.5	4,050.0	8,107.5
REYES BALCAZAR TAURINO	PROYECTO	1		X		II	TEXCOCO	SAN NICOLAS TLAMINCA	4,057.5	4,050.0	8,107.5
GALICIA BALCAZAR GUILLERMO	PROYECTO	1		X		II	TEXCOCO	SAN NICOLAS TLAMINCA	8,858.0	8,858.0	17,716.0
SANCHEZ VIVAR EDGAR	PROYECTO	1		X		II	TEXCOCO	SAN PABLO IXAYOC	17,000.0	10,000.0	27,000.0
PINEDA VIVAR HECTOR FORTINO	PROYECTO	1		X		II	TEXCOCO	SAN PABLO IXAYOC	3,381.1	3,381.0	6,762.1
SANCHEZ SANCHEZ JUSTINO	PROYECTO	1		X		II	TEXCOCO	SAN PABLO IXAYOC	5,249.2	5,249.2	10,498.4
SANCHEZ SANCHEZ NATIVIDAD	PROYECTO	1		X		II	TEXCOCO	SAN PABLO IXAYOC	5,174.5	5,161.7	10,336.2
HIDALGO VIVAR CONSTANCIO	PROYECTO	1		X		II	TEXCOCO	SAN PABLO IXAYOC	3,381.0	3,381.0	6,762.0
GUZMAN CHAVEZ VIRGINIA	PROYECTO	1		X		II	TEXCOCO	SAN PABLO IXAYOC	8,642.3	8,642.3	17,284.6
AL TAMBRANO MENDEZ ISAAC	PROYECTO	1		X		II	TEXCOCO	SAN SALVADOR ATENCO	2,704.8	2,704.8	5,409.6
DIAZ ROMERO RICARDO	PROYECTO	1		X		II	TEXCOCO	SANTA CATARINA DEL MONTE	3,489.5	3,483.0	6,972.5
MERAZ CERVANTES LUCAS	PROYECTO	1		X		II	TEXCOCO	SANTA MARIA NATIVITAS	3,246.0	3,240.0	6,486.0
MERAZ RAMOS JUSTINO	PROYECTO	1		X		II	TEXCOCO	SANTA MARIA NATIVITAS	4,219.8	4,212.0	8,431.8
MARTINEZ LAGUNA IRMA	PROYECTO	1		X		II	TEXCOCO	SANTA MARIA NATIVITAS	5,410.0	5,400.0	10,810.0
FLORES SANCHEZ PABLO	PROYECTO	1		X		II	TEXCOCO	SANTA MARIA NATIVITAS	6,492.0	6,480.0	12,972.0
SANCHEZ ROSAS SERGIO	PROYECTO	1		X		II	TEXCOCO	SANTA MARIA NATIVITAS	14,322.5	10,000.0	24,322.5
FLORES ESPINOZA ANGEL	PROYECTO	1		X		II	TEXCOCO	SANTA MARIA NATIVITAS	4,841.8	4,617.0	9,458.8
MERAZ ROSAS MIGUEL ANGEL	PROYECTO	1		X		II	TEXCOCO	SANTA MARIA NATIVITAS	9,467.5	9,450.0	18,917.5
MERAZ CERVANTES ELISEO	PROYECTO	1		X		II	TEXCOCO	SANTA MARIA NATIVITAS	4,393.8	4,393.8	8,787.6
FLORES MERAZ ALEJANDRO	PROYECTO	1		X		II	TEXCOCO	SANTA MARIA NATIVITAS	11,445.2	10,000.0	21,445.2
CORONA RAMIREZ ABUNDIO	PROYECTO	1		X		II	TEXCOCO	SANTA MARIA NATIVITAS	11,062.2	10,000.0	21,062.2
MONSALVO SANCHEZ RICARDO	PROYECTO	1		X		II	TEXCOCO	SANTA MARIA NATIVITAS	7,148.4	7,148.4	14,296.8
MERAZ SANCHEZ ANGEL	PROYECTO	1		X		II	TEXCOCO	SANTA MARIA NATIVITAS	2,704.8	2,704.8	5,409.6
MONSALVO SANCHEZ GONZALO A	PROYECTO	1		X		II	TEXCOCO	SANTA MARIA NATIVITAS	3,574.2	3,574.2	7,148.4
CERVANTES FLORES CLEMENTE	PROYECTO	1		X		II	TEXCOCO	SANTA MARIA NATIVITAS	3,136.5	3,136.5	6,273.0
VALDES VALENCIA BENITO	PROYECTO	1		X		II	TEXCOCO	TEQUEXQUINAHUAC	5,680.5	5,670.0	11,350.5
AGUILAR ESPINEL AMADA	PROYECTO	1		X		II	TEXCOCO	TEQUEXQUINAHUAC	6,885.0	6,885.0	13,770.0
MARTINEZ ESPINEL LINO	PROYECTO	1		X		II	TEXCOCO	TEQUEXQUINAHUAC	6,885.0	6,885.0	13,770.0
MIRANDA ESPINEL HIGNIO	PROYECTO	1		X		II	TEXCOCO	TEQUEXQUINAHUAC	6,762.0	6,762.0	13,524.0
CARRILLO MARTINEZ DIEGO	PROYECTO	1		X		II	TEXCOCO	TEQUEXQUINAHUAC	6,762.0	6,762.0	13,524.0
PINEDA BAUTISTA JOSE MARIO	PROYECTO	1		X		II	TEXCOCO	TEQUEXQUINAHUAC	5,409.6	5,409.6	10,819.2
CASTILLO JUAREZ JOSE	PROYECTO	1		X		II	TEXCOCO	TEQUEXQUINAHUAC	4,926.8	4,926.8	9,853.6
MORALES HERNANDEZ DOMINGO	PROYECTO	1		X		II	TEXCOCO	TEQUEXQUINAHUAC	3,574.2	3,574.2	7,148.4
HERNADEZ CASTILLO GABINO	PROYECTO	1		X		II	TEXCOCO	TEQUEXQUINAHUAC	2,704.8	2,704.8	5,409.6
INOCENCIO MERAZ J. MELESIO	PROYECTO	1		X		II	TEXCOCO	TEQUEXQUINAHUAC	4,057.2	4,057.2	8,114.4
ESPEJEL MERAZ REYES	PROYECTO	1		X		II	TEXCOCO	TEQUEXQUINAHUAC	1,787.1	1,787.1	3,574.2
HERNADEZ PEREZ JESUS	PROYECTO	1		X		II	TEXCOCO	TEQUEXQUINAHUAC	8,935.5	8,935.5	17,871.0
ESPEJEL MORALES NOE	PROYECTO	1		X		II	TEXCOCO	TEQUEXQUINAHUAC	6,762.0	6,762.0	13,524.0
MERAZ ESPINEL ALFREDO	PROYECTO	1		X		II	TEXCOCO	TEQUEXQUINAHUAC	6,762.0	6,762.0	13,524.0
CERVANTES BELTRAN PEDRO	PROYECTO	1		X		II	TEXCOCO	TEQUEXQUINAHUAC	4,676.4	4,662.0	9,338.4
HERNADEZ PEREZ GUSTAVO	PROYECTO	1		X		II	TEXCOCO	TEQUEXQUINAHUAC	4,340.1	4,340.1	8,680.2
MORALES MARTINEZ JUAN	PROYECTO	1		X		II	TEXCOCO	TEQUEXQUINAHUAC	4,340.1	4,340.1	8,680.2
HERNADEZ MERAZ RAUL	PROYECTO	1		X		II	TEXCOCO	TEQUEXQUINAHUAC	4,340.1	4,340.1	8,680.2
GASTANEDA MIRANDA YOLANDA	PROYECTO	1		X		II	TEXCOCO	TEQUEXQUINAHUAC	4,340.1	4,340.1	8,680.2
AGUILAR ESPINEL ALEJANDRO	PROYECTO	1		X		II	TEXCOCO	TEQUEXQUINAHUAC	4,057.2	4,057.2	8,114.4
ACOSTA PEREZ JOSE LEONARDO	PROYECTO	1		X		II	TEXCOCO	TEQUEXQUINAHUAC	1,352.5	1,350.0	2,702.5
TRUJANO ROJAS JOSE FELIPE	PROYECTO	1		X		II	TEXCOCO	TEQUEXQUINAHUAC	6,328.3	5,832.0	12,160.3
SANCHEZ TRUJANO ANTONIA	PROYECTO	1		X		II	TEXCOCO	TEQUEXQUINAHUAC	4,443.8	4,443.8	8,887.6
PENA GARCIA ENRIQUE	PROYECTO	1		X		II	PIPILO TEPEC	SAN BARTOLO	10,000.0	10,000.0	20,000.0
JAMIE ISLAS VICENTE	PROYECTO	1		X		II	DONATO GUERRA	EL PLAN	10,000.0	10,000.0	20,000.0
ZARZA VIDAL DIONICIO	PROYECTO	1		X		II	DONATO GUERRA	EL PLAN	10,000.0	10,000.0	20,000.0
HERNADEZ GARCIA DOLORES	PROYECTO	1		X		II	DONATO GUERRA	MESAS DE XOCONUSCO	10,000.0	10,000.0	20,000.0
PEDROZA LOPEZ JULIO CESAR	PROYECTO	1		X		II	DONATO GUERRA	MESAS DE XOCONUSCO	10,000.0	10,000.0	20,000.0
PEDROZA PEDROZA MACARIO	PROYECTO	1		X		II	DONATO GUERRA	MESAS DE XOCONUSCO	10,000.0	10,000.0	20,000.0
MOLINA PEDROZA JUAN	PROYECTO	1		X		II	DONATO GUERRA	MESAS DE XOCONUSCO	10,000.0	10,000.0	20,000.0
ARAUJO DE JESUS MARIO	PROYECTO	1		X		II	DONATO GUERRA	MESAS DE XOCONUSCO	10,000.0	10,000.0	20,000.0
PEDROZA DIAZ LEAL FRANCISCO	PROYECTO	1		X		II	DONATO GUERRA	MESAS DE XOCONUSCO	10,000.0	10,000.0	20,000.0
CARBALLO TORRES JUVENTINO	PROYECTO	1		X		II	DONATO GUERRA	MESAS DE XOCONUSCO	10,000.0	10,000.0	20,000.0
MARIAS BERNAL GERARDO	PROYECTO	1		X		II	DONATO GUERRA	MESAS DE XOCONUSCO	10,000.0	10,000.0	20,000.0
DIAZ LEAL PEREZ HORACIO	PROYECTO	1		X		II	DONATO GUERRA	MESAS DE XOCONUSCO	12,770.0	10,000.0	22,770.0
NIETO JIMENEZ LEON	PROYECTO	1		X		II	DONATO GUERRA	MESAS DE XOCONUSCO	10,000.0	10,000.0	20,000.0
NIETO JIMENEZ MARIO	PROYECTO	1		X		II	DONATO GUERRA	MESAS DE XOCONUSCO	10,000.0	10,000.0	20,000.0
NIETO ZARZA FRANCISCO JAVIER	PROYECTO	1		X		II	DONATO GUERRA	MESAS DE XOCONUSCO	10,000.0	10,000.0	20,000.0
ZARZA VIDAL VICENTE	PROYECTO	1		X		II	DONATO GUERRA	MESAS DE XOCONUSCO	10,000.0	10,000.0	20,000.0
ISLAS IORIS GISELA REYNA	PROYECTO	1		X		II	DONATO GUERRA	MESAS DE XOCONUSCO	10,000.0	10,000.0	20,000.0
JAMIE JUAREZ JOSE FELIX	PROYECTO	1		X		II	DONATO GUERRA	MESAS DE XOCONUSCO	10,000.0	10,000.0	20,000.0
DIAZ LEAL PEREZ JOVITA	PROYECTO	1		X		II	DONATO GUERRA	MESAS DE XOCONUSCO	10,000.0	10,000.0	20,000.0
JAMIE ISLAS ALEJANDRO	PROYECTO	1		X		II	DONATO GUERRA	MESAS DE XOCONUSCO	10,000.0	10,000.0	20,000.0
REYES REYES JOSE PILAR	PROYECTO	1		X		II	DONATO GUERRA	MESAS DE XOCONUSCO	10,000.0	10,000.0	20,000.0
CRUZ NIETO MILDYD	PROYECTO	1		X		II	DONATO GUERRA	MESAS DE XOCONUSCO	10,000.0	10,000.0	20,000.0
JAMIE ISLAS ADAN	PROYECTO	1		X		II	DONATO GUERRA	MESAS DE XOCONUSCO	10,000.0	10,000.0	20,000.0
<b>TOTAL</b>		<b>101</b>		<b>32</b>	<b>69</b>				<b>814,201.2</b>	<b>712,813.5</b>	<b>1,527,014.7</b>

\* Marcar con una X el tipo de productor.  
P.B.I.Z.M. Productores de Bajos Ingresos en Zonas Marginadas  
P.B.I.T. Productores de Bajos Ingresos en Transición  
R.P. Resto de Productores.

ING. HERMES NOYOLA ISGLEAS  
DIRECTOR GENERAL DE AGRICULTURA  
(RUBRICA).



GOBIERNO DEL ESTADO DE MEXICO  
SECRETARIA DE AGRICULTURA, GANADERIA, DESARROLLO RURAL, PESCA Y ALIMENTACION  
FIDICOMISO FONDO ALIANZA PARA EL CAMPO DEL ESTADO DE MEXICO

PRODUCTORES BENEFICIADOS DEL EJERCICIO 2005

PROGRAMA: FOMENTO AGRICOLA

F-2

SUBPROGRAMA: FOMENTO A LA INVERSION Y CAPITALIZACION

CONCEPTO: ADQUISICION Y CONSTRUCCION DE INVERNADEROS

NOMBRE DEL BENEFICIARIO	APOYO SOLICITADO			TIPO DE PRODUCTOR			REGION	MUNICIPIO	COMUNIDAD	IMPORTE DEL APOYO GUBERNAMENTAL (6)		
	U. MEDIDA	CANTIDAD	P.B.I.Z.M	P.B.I.T.	R.P.	PRODUCTOR				SUBSIDIO / APOYO	TOTAL	
LOPEZ RICARDO ALFREDO	PROYECTO	1		X			I	ATLACOMULCO	SAN LORENZO	105,000.00	105,000.00	210,000.00
SEGUNDO HERNANDEZ TERESA	PROYECTO	1		X			I	ATLACOMULCO	SAN LORENZO	105,000.00	105,000.00	210,000.00
SANTIAGO SALVADOR JOSE LUIS	PROYECTO	1		X			I	IXTLAHUACA	SANTA MARIA DEL LLANO	115,936.33	105,000.00	221,936.33
SABINO VENTURA SAMUEL	PROYECTO	1		X			I	IXTLAHUACA	SAN JUAN DE LAS	138,100.00	105,000.00	243,100.00
GALINDO ONTIVEROS JAVIER ARMANDO	PROYECTO	1		X			I	ATLACOMULCO	ATLACOMULCO	9,316,038.00	316,000.00	9,632,038.00
RIVERO GERMAN DOMINGO	PROYECTO	1		X			III	TECAMAC	SANTA MARIA OZUMBILLA	172,461.66	105,000.00	277,461.66
SANDOVAL RODRIGUEZ MELESIO	PROYECTO	1		X			III	TECAMAC	SANTA MARIA OZUMBILLA	136,772.22	105,000.00	241,772.22
JIMENEZ DEL FIERRO MARIO ENRIQUE	PROYECTO	1		X			XI	CHALCO	SANTIAGO TEZOMPA	108,750.00	78,750.00	187,500.00
BRAVO CAMACHO ROBERTO	PROYECTO	1		X			XI	COATEPEC HARINAS	COATEPEC HARINAS	105,000.00	105,000.00	210,000.00
NAVA GONZALEZ BALDEMAR	PROYECTO	1		X			XI	COATEPEC HARINAS	SAN JOSE DEL PROGRESO	195,000.00	105,000.00	300,000.00
DIAZ MARTINEZ FERNANDO	PROYECTO	1		X			XI	COATEPEC HARINAS	SANTA ANA	195,000.00	105,000.00	300,000.00
DIAZ MEJIA ROBERTO	PROYECTO	1		X			XI	COATEPEC HARINAS	SANTA ANA	135,000.00	105,000.00	240,000.00
GÓMEZ AVILA ANA LUISA	PROYECTO	1		X			XI	TENANCINGO	RINCONADA DE ATOTONILCO	195,000.00	105,000.00	300,000.00
ESTRADA ROGEL GERARDO	PROYECTO	1		X			XI	VILLA GUERRERO	LOMA DE LA CONCEPCION	219,000.00	105,000.00	324,000.00
AYALA ESTRADA LISBETH ALICIA	PROYECTO	1		X			XI	VILLA GUERRERO	SAN GASPAR	195,000.00	105,000.00	300,000.00
ROGEL GUADARRAMA BENITO	PROYECTO	1		X			XI	VILLA GUERRERO	SAN GASPAR	197,400.00	105,000.00	302,400.00
GUADARRAMA BAHENA OMAR	PROYECTO	1		X			XI	VILLA GUERRERO	SAN GASPAR	188,058.00	105,000.00	293,058.00
VAZQUEZ ISLAS JUAN	PROYECTO	1		X			XI	VILLA GUERRERO	TOTOLMAJAC	198,900.00	105,000.00	303,900.00
GÓMEZ POPOCA MANUEL	PROYECTO	1		X			XI	VILLA GUERRERO	ZACANGO	195,000.00	105,000.00	300,000.00
MELENDEZ NICANOR MANUEL	PROYECTO	1		X			XI	VILLA GUERRERO	ZACANGO	240,000.00	105,000.00	345,000.00
ROGEL GUADARRAMA GASPAR	PROYECTO	1		X			XI	VILLA GUERRERO	ZACANGO	195,000.00	105,000.00	300,000.00
COLIN MENDEZ RENE	PROYECTO	1		X			XI	VILLA GUERRERO	ZACANGO	195,000.00	105,000.00	300,000.00
MONROY GONZALEZ MIGUEL ALBERTO	PROYECTO	1		X			XI	ZUMPAPAHUACAN	TLAPIZALCO	108,622.00	105,000.00	213,622.00
ELIAS GONZALEZ ALQUISIRAS	PROYECTO	1		X			XI	TONATICO	EL TERRERO	198,750.00	105,000.00	303,750.00
JOSE REA ORTIZ	PROYECTO	1		X			XI	TONATICO	EL TERRERO	116,910.00	105,000.00	221,910.00
COLIN GUADARRAMA JOSE ALFREDO	PROYECTO	1		X			XI	TONATICO	BARRIO SAN GASPAR	116,320.00	105,000.00	221,320.00
CRUZ VAZQUEZ SALVADOR	PROYECTO	1		X			XI	TONATICO	TONATICO	259,500.00	105,000.00	364,500.00
MEDINA MALDONADO REY ALEJANDRO	PROYECTO	1		X			XI	TONATICO	SALINAS	198,750.00	105,000.00	303,750.00
ALVAREZ COLIN ASUNCION	PROYECTO	1		X			VI	ZINACANTEPEC	RAICES	28,875.00	13,125.00	42,000.00
CARBAJAL ALVAREZ ANTONIO	PROYECTO	1		X			VI	ZINACANTEPEC	RAICES	28,875.00	13,125.00	42,000.00
CARBAJAL ARAUJO SALVADOR	PROYECTO	1		X			VI	ZINACANTEPEC	RAICES	28,875.00	13,125.00	42,000.00
VAZQUEZ REYES JULIO ADAN	PROYECTO	1		X			VI	ZINACANTEPEC	RAICES	28,875.00	13,125.00	42,000.00
PEREZ HERNANDEZ GUSTAVO	PROYECTO	1		X			VI	TENANGO	STA. MARIA JAJALPA	40,001.33	26,250.00	66,251.33
PEREZ FLORES ERIK	PROYECTO	1		X			VI	TOLUCA	S. PABLO AUTOPAN	40,004.66	26,250.00	66,254.66
CARMONA ALVAREZ MARTHA	PROYECTO	1		X			VI	ZINACANTEPEC	SAN ANTONIO TECOLIC	107,500.00	52,500.00	160,000.00
CORTES BRAVO GERARDO	PROYECTO	1		X			VII	TEXCOCO	COLONIA SALITRERIA	143,100.00	52,500.00	195,600.00
PINEDA BAUTISTA JOSE ANTONIO	PROYECTO	1		X			VIII	TEXCOCO	TEQUESQUINAHUAC	75,516.00	52,500.00	128,016.00
MARTINEZ SANTIAGO J. PORFIRIO	PROYECTO	1		X			VII	LOS REYES LA PAZ	S. SEBASTIAN	149,467.00	105,000.00	254,467.00
BECCERRIL CACHELUX JORGE MANUEL	PROYECTO	1		X			VIII	AMANALCO DE BECERRIL	SAN BARTOLO	134,831.00	105,000.00	239,831.00
VERA CHAPARRO ELEUCADIO	PROYECTO	1		X			VIII	AMANALCO	SAN BARTOLO	217,362.66	105,000.00	322,362.66
LEON GARZA ROBERTO	PROYECTO	1		X			II	ZUMPANGO	SANTA MARIA CUEVAS	225,075.00	105,000.00	330,075.00
<b>TOTAL</b>		<b>41</b>		<b>30</b>		<b>11</b>				<b>15,184,625.6</b>	<b>3,806,250.0</b>	<b>18,990,875.6</b>

PROGRAMA: FOMENTO AGRICOLA

F-2

SUBPROGRAMA: FOMENTO A LA INVERSION Y CAPITALIZACION

CONCEPTO: TECNIFICACION Y EQUIPAMIENTO DE INVERNADEROS

NOMBRE DEL BENEFICIARIO	APOYO SOLICITADO			TIPO DE PRODUCTOR			REGION	MUNICIPIO	COMUNIDAD	IMPORTE DEL APOYO GUBERNAMENTAL (6)		
	U. MEDIDA	CANTIDAD	P.B.I.Z.M	P.B.I.T.	R.P.	PRODUCTOR				SUBSIDIO / APOYO	TOTAL	
LOPEZ RICARDO ALFREDO	PROYECTO	1		X			I	ATLACOMULCO	SAN LORENZO	60,000.00	60,000.00	120,000.00
SEGUNDO HERNANDEZ TERESA	PROYECTO	1		X			I	ATLACOMULCO	TLACOTEPEC	60,000.00	60,000.00	120,000.00
SABINO VENTURA SAMUEL	PROYECTO	1		X			I	IXTLAHUACA	SAN JUAN DE LAS MANZANAS	69,840.00	60,000.00	129,840.00
GALINDO ONTIVEROS JAVIER ARMANDO	PROYECTO	1		X			I	ATLACOMULCO	ATLACOMULCO	9,163,223.88	180,000.00	9,343,223.88
SANTIAGO SALVADOR JOSE LUIS	PROYECTO	1		X			I	IXTLAHUACA	SANTA MARIA DEL LLANO	76,572.00	60,000.00	136,572.00
RIVERO GERMAN DOMINGO	PROYECTO	1		X			III	TECAMAC	SANTA MARIA OZUMBILLA	82,088.55	60,000.00	142,088.55
SANDOVAL RODRIGUEZ MELESIO	PROYECTO	1		X			III	TECAMAC	SANTA MARIA OZUMBILLA	82,088.55	60,000.00	142,088.55
LEON GARZA ROBERTO	PROYECTO	1		X			II	ZUMPANGO	SANTA MARIA CUEVAS	87,763.00	60,000.00	147,763.00
JIMENEZ DEL FIERRO MARIO ENRIQUE	PROYECTO	1		X			X	CHALCO	SANTIAGO TEZOMPA	132,500.00	45,000.00	177,500.00
NAVA GONZALEZ BALDEMAR	PROYECTO	1		X			XI	COATEPEC HARINAS	SAN JOSE DEL PROGRESO	54,701.99	109,403.88	164,105.87
DIAZ MARTINEZ FERNANDO	PROYECTO	1		X			XI	COATEPEC HARINAS	SANTA ANA	61,000.00	60,000.00	121,000.00
DIAZ MEJIA ROBERTO	PROYECTO	1		X			XI	COATEPEC HARINAS	SANTA ANA	58,963.22	58,963.22	117,926.44
GÓMEZ AVILA ANA LUISA	PROYECTO	1		X			XI	TENANCINGO	RINCONADA DE ATOTONILCO	60,853.00	60,000.00	120,853.00
ESTRADA ROGEL GERARDO	PROYECTO	1		X			XI	VILLA GUERRERO	LOMA DE LA CONCEPCION	56,575.66	56,575.66	113,151.32
AYALA ESTRADA LISBETH ALICIA	PROYECTO	1		X			XI	VILLA GUERRERO	SAN GASPAR	56,917.77	56,210.22	113,127.99
ROGEL GUADARRAMA BENITO	PROYECTO	1		X			XI	VILLA GUERRERO	SAN GASPAR	53,761.66	53,761.66	107,523.32
GUADARRAMA BAHENA OMAR	PROYECTO	1		X			XI	VILLA GUERRERO	SAN GASPAR	69,251.88	60,000.00	129,251.88
VAZQUEZ ISLAS JUAN	PROYECTO	1		X			XI	VILLA GUERRERO	TOTOLMAJAC	62,580.00	60,000.00	122,580.00
GÓMEZ POPOCA MANUEL	PROYECTO	1		X			XI	VILLA GUERRERO	ZACANGO	61,000.00	60,000.00	121,000.00
MENDEZ NICANOR MANUEL	PROYECTO	1		X			XI	VILLA GUERRERO	ZACANGO	63,900.00	60,000.00	123,900.00
ROGEL GUADARRAMA GASPAR	PROYECTO	1		X			XI	VILLA GUERRERO	ZACANGO	55,520.66	55,520.66	111,041.32
COLIN MENDEZ RENE	PROYECTO	1		X			XI	VILLA GUERRERO	ZACANGO	60,300.00	60,000.00	120,300.00
MENDIOLA VAZQUEZ ALFONSO ALBERTO	PROYECTO	1		X			XI	ZUMPAPAHUACAN	BARRIO SANTA ANA	900.00	900.00	1,800.00
MONROY GONZALEZ MIGUEL ALBERTO	PROYECTO	1		X			XI	ZUMPAPAHUACAN	TLAPIZALCO	52,988.22	52,988.22	105,976.44
COLIN GUADARRAMA JOSE ALFREDO	PROYECTO	1		X			XI	TONATICO	BARRIO SAN GASPAR	60,080.00	60,000.00	120,080.00
JOSE REA ORTIZ	PROYECTO	1		X			XI	TONATICO	EL TERRERO	60,133.00	60,000.00	120,133.00
CRUZ VAZQUEZ SALVADOR	PROYECTO	1		X			XI	TONATICO	EL TERRERO	60,980.00	60,000.00	120,980.00
MEDINA MALDONADO REY ALEJANDRO	PROYECTO	1		X			XI	TONATICO	EL TERRERO	65,343.00	60,000.00	125,343.00
ALVAREZ COLIN ASUNCION	PROYECTO	1		X			VI	ZINACANTEPEC	SALINAS	60,133.00	60,000.00	120,133.00
CARBAJAL ALVAREZ ANTONIO	PROYECTO	1		X			VI	ZINACANTEPEC	RAICES	7,500.00	7,500.00	15,000.00
CARBAJAL ARAUJO SALVADOR	PROYECTO	1		X			VI	ZINACANTEPEC	RAICES	7,500.00	7,500.00	15,000.00
VAZQUEZ REYES JULIO ADAN	PROYECTO	1		X			VI	ZINACANTEPEC	RAICES	7,500.00	7,500.00	15,000.00
DIAZ HERNANDEZ GUSTAVO	PROYECTO	1		X			VI	TENANGO	STA. AMRRIA JAJALPA	15,000.00	15,000.00	30,000.00
PEREZ FLORES ERIK	PROYECTO	1		X			VI	TOLUCA	S. PABLO AUTOPAN	15,000.00	15,000.00	30,000.00
DEHESA ROMERO GUILLERMO	PROYECTO	1		X			VII	TEXCOCO	CABECERA	35,600.88	35,600.88	71,201.76
CORTES BRAVO GERARDO	PROYECTO	1		X			VII	TEXCOCO	COLONIA SALITRERIA	41,886.33	30,000.00	71,886.33
FLORES SANCHEZ ADRIAN	PROYECTO	1		X			VII	TEXCOCO	NATIVITAS	5,198.00	5,197.00	10,395.00
CAPULIN GRANDE JUAN	PROYECTO	1		X			VII	TEXCOCO	SAN LUIS HUEHOTLA	8,560.00	8,000.00	16,560.00
PINEDA BAUTISTA JOSE ANTONIO	PROYECTO	1		X			VII	TEXCOCO	TEQUESQUINAHUAC	38,962.00	30,000.00	68,962.00
MARTINEZ SANTIAGO J. PORFIRIO	PROYECTO	1		X			VIII	LOS REYES LA PAZ	S. SEBASTIAN	75,200.00	60,000.00	135,200.00
BECCERRIL CACHELUX JORGE MANUEL	PROYECTO	1		X			VIII	AMANALCO DE BECERRIL	SAN BARTOLO	51,139.00	51,139.00	102,278.00
VERA CHAPARRO ELEUCADIO	PROYECTO	1		X			VIII	AMANALCO	SAN BARTOLO	85,804.22	60,000.00	145,804.22
<b>TOTAL</b>		<b>43</b>		<b>29</b>		<b>14</b>				<b>11,346,608.81</b>	<b>2,093,665.07</b>	<b>13,440,273.88</b>

ING. HERMES NOYOLA ISGLEAS  
DIRECTOR GENERAL DE AGRICULTURA  
(RUBRICA).

GOBIERNO DEL ESTADO DE MEXICO  
SECRETARIA DE AGRICULTURA, GANADERIA, DESARROLLO RURAL, PESCA Y ALIMENTACION  
FIDEICOMISO FONDO ALIANZA PARA EL CAMPO DEL ESTADO DE MEXICO

PRODUCTORES BENEFICIADOS DEL EJERCICIO 2003

PROGRAMA: FOMENTO AGRICOLA  
SUBPROGRAMA: FOMENTO A LA INVERSION Y CAPITALIZACION  
CONCEPTO: ADQUISICION DE CAMARAS DE REFRIGERACION

F-2

NOMBRE DEL BENEFICIARIO	APOYO SOLICITADO			TIPO DE PRODUCTOR*			REGION	MUNICIPIO	COMUNIDAD	IMPORTE DEL APOYO GOBIERNAMENTAL (B)		
	U. MEDIDA	CANTIDAD	P.B.I.Z.M	P.B.I.T.	R.P.	PRODUCTOR				SUBSIDIO/APOYO	TOTAL	
AYALA VERRARA JOSE	PROYECTO	1		X			VI	COATEPEC HARINAS	ACUTLAPILCO	105,845.9	100,000.0	205,845.9
BERNAL NAVA LUIS ANTONIO	PROYECTO	1		X			VI	COATEPEC HARINAS	IRA DE STA. ANA	108,151.0	100,000.0	208,151.0
REYES REYES CARLOS	PROYECTO	1		X			VI	COATEPEC HARINAS	2DA DE ANALCO	104,792.0	100,000.0	204,792.0
GONZALEZ VELAZQUEZ JAVIER	PROYECTO	1		X	X		VI	TENANCINGO	SANTA ANA	101,250.0	77,000.0	178,250.0
VELAZCO HERNANDEZ MARIA	PROYECTO	1		X	X		VI	TENANCINGO	EJ TENERIA	62,740.0	60,000.0	122,740.0
BERNAL GARCIA JORGE	PROYECTO	1		X	X		VI	VILLA GUERRERO	Sta. Ma. ARANZAZU	112,405.0	88,500.0	200,905.0
MOLINA GONZALEZ VICENTE	PROYECTO	1		X	X		VI	VILLA GUERRERO	VILLA GUERRERO	103,150.0	100,000.0	203,150.0
GONZALEZ SANCHEZ ARACELI	PROYECTO	1		X	X		VI	VILLA GUERRERO	ZACANGO LA BAJA	108,151.0	100,000.0	208,151.0
GUADARRAMA VARRA JUAN	PROYECTO	1		X	X		VI	VILLA GUERRERO	EJIDO LA FINCA	145,500.0	55,000.0	200,500.0
<b>TOTAL</b>		<b>9</b>		<b>4</b>	<b>6</b>					<b>952,884.66</b>	<b>781,500.00</b>	<b>1,734,384.66</b>

PROGRAMA: FOMENTO AGRICOLA  
SUBPROGRAMA: FOMENTO A LA INVERSION Y CAPITALIZACION  
CONCEPTO: CONSTRUCCION DE TUNELES HORTICOLAS

NOMBRE DEL BENEFICIARIO	APOYO SOLICITADO			TIPO DE PRODUCTOR*			REGION	MUNICIPIO	COMUNIDAD	IMPORTE DEL APOYO GOBIERNAMENTAL (B)		
	U. MEDIDA	CANTIDAD	P.B.I.Z.M	P.B.I.T.	R.P.	PRODUCTOR				SUBSIDIO/APOYO	TOTAL	
RIVERO CRUZ PAZ	PROYECTO	1			X	X	VI	TEPETLIXPA	NEPANTLA	45,000.0	45,000.0	90,000.0
ELIZABETH ZUNIGA GONZALEZ	PROYECTO	1		X			VI	AMECAMECA	EL ARENAL	45,000.0	45,000.0	90,000.0
DOMINGUEZ OCAMPO PEDRO	PROYECTO	1		X			VI	TONATICO	BARRIO SANTA MARIA	52,115.0	45,000.0	97,115.0
REA RUIZ TRINIDAD PABLO	PROYECTO	1		X	X		VI	TONATICO	BARRIO SAN GASPAR	62,000.0	45,000.0	107,000.0
MORALES ORTIZ OSCIEL LEOBARDO	PROYECTO	1		X	X		VI	TONATICO	BARRIO SANTA MARIA	46,000.0	45,000.0	91,000.0
RUBI ROGEL FERMIN	PROYECTO	1		X	X		VI	TONATICO	TONATICO	45,000.0	45,000.0	90,000.0
ESCUITA GARCIA ROBERTO	PROYECTO	1		X	X		VI	METEPEC	SAN LUCAS TUNCO	40,000.0	30,000.0	70,000.0
SILES VAZQUEZ ABUNDIO	PROYECTO	1		X	X		VI	JUQUILINGO	TECHUCHILCO	40,000.0	30,000.0	70,000.0
GORDUÑO GARDUÑO HILARIO	PROYECTO	1		X	X		VI	SANTA MARIA RAYON	SAN JUAN LA ISLA	40,000.0	30,000.0	70,000.0
CEDILLO GONZALEZ SERGIO	PROYECTO	1		X	X		VI	TENANGO	SAN FCO. TETITLA	40,000.0	30,000.0	70,000.0
MORENO VILLANUEVA ELISABETH AQUILINO	PROYECTO	1		X	X		VI	TEXCALYACAC	TEXCALYACAC	17,385.0	15,000.0	32,385.0
FLORES GONZALEZ ISIDRO	PROYECTO	1		X	X		VI	TOLUCA	SAN DIEGO DE LOS	40,000.0	30,000.0	70,000.0
SERRANO HUERTA EZEQUIEL	PROYECTO	1		X	X		VI	ZINACANTEPEC	SAN ANTONIO ACAHUALCO	25,476.3	25,423.7	50,900.0
ABRAHAM ARIZTA PEREZ	PROYECTO	1		X	X		VIII	AMANALCO	SAN LUCAS	45,000.0	45,000.0	90,000.0
JOSE LUIS DIAZ GRANADOS	PROYECTO	1		X	X		VIII	VALLE DE BRAVO	SAN SIMON EL ALTO	45,000.0	45,000.0	90,000.0
TERESA AMBROSIO SEBASTIAN	PROYECTO	1		X	X		VIII	AMANALCO	SAN JUAN	45,000.0	45,000.0	90,000.0
ANTONIO VALDEZ SANTANA	PROYECTO	1		X	X		VIII	VALLE DE BRAVO	SAN MATEO ACATITLAN	45,000.0	45,000.0	90,000.0
VENANCIO SABINO ALVAREZ	PROYECTO	1		X	X		VIII	VALLE DE BRAVO	SAN SIMON EL ALTO	45,000.0	45,000.0	90,000.0
<b>TOTAL</b>		<b>18</b>		<b>18</b>	<b>3</b>					<b>762,878.2</b>	<b>686,423.7</b>	<b>1,449,301.9</b>

PROGRAMA: FOMENTO AGRICOLA  
SUBPROGRAMA: FOMENTO A LA INVERSION Y CAPITALIZACION  
CONCEPTO: REHABILITACION DE MICROTUNELES

NOMBRE DEL BENEFICIARIO	APOYO SOLICITADO			TIPO DE PRODUCTOR*			REGION	MUNICIPIO	COMUNIDAD	IMPORTE DEL APOYO GOBIERNAMENTAL (B)		
	U. MEDIDA	CANTIDAD	P.B.I.Z.M	P.B.I.T.	R.P.	PRODUCTOR				SUBSIDIO/APOYO	TOTAL	
GONZALEZ SANCHEZ GREGORIO	PROYECTO	1		X			I	ATLACOMULCO	SAN ANTONIO ENCHISI	4,840.0	4,000.0	8,840.0
BARRIOS VELAZQUEZ FEDERICO	PROYECTO	1		X			I	ATLACOMULCO	SAN ANTONIO ENCHISI	4,840.0	4,000.0	8,840.0
GARCIA FLORES VICENTE	PROYECTO	1		X			I	ATLACOMULCO	SAN ANTONIO ENCHISI	4,840.0	4,000.0	8,840.0
ZACARIAS ISIDRO WENCESLAO	PROYECTO	1		X			I	ATLACOMULCO	SAN ANTONIO ENCHISI	4,840.0	4,000.0	8,840.0
BARRIOS VELASCO SIMON	PROYECTO	1		X			I	ATLACOMULCO	SAN ANTONIO ENCHISI	5,560.0	4,000.0	9,560.0
LEGORRITA JUSTO JORGE	PROYECTO	1		X			I	ATLACOMULCO	SAN ANTONIO ENCHISI	4,840.0	4,000.0	8,840.0
SANCHEZ VELASCO MARGARITO	PROYECTO	1		X			I	ATLACOMULCO	SAN ANTONIO ENCHISI	3,340.0	3,340.0	6,680.0
ROMERO SANCHEZ GUADALUPE	PROYECTO	1		X			I	ATLACOMULCO	SAN ANTONIO ENCHISI	5,560.0	4,000.0	9,560.0
BARTOLO MEDRANO ISMAEL	PROYECTO	1		X			I	ATLACOMULCO	SAN ANTONIO ENCHISI	2,880.0	2,880.0	5,760.0
ROMERO SANDOVAL EMILIANO	PROYECTO	1		X			I	ATLACOMULCO	SAN ANTONIO ENCHISI	2,880.0	2,880.0	5,760.0
PATRICIO FLORES VICTOR	PROYECTO	1		X			I	ATLACOMULCO	SAN ANTONIO ENCHISI	4,840.0	4,000.0	8,840.0
GONZALEZ SANCHEZ TOMAS	PROYECTO	1		X			I	ATLACOMULCO	SAN ANTONIO ENCHISI	4,840.0	4,000.0	8,840.0
JUSTO BECERRIL FELIPE	PROYECTO	1		X			I	ATLACOMULCO	SAN ANTONIO ENCHISI	4,840.0	4,000.0	8,840.0
GARCIA DOLORES MARCELINO	PROYECTO	1		X			I	ATLACOMULCO	SAN ANTONIO ENCHISI	2,880.0	2,880.0	5,760.0
VELASCO CHIMAL JUANA	PROYECTO	1		X			I	ATLACOMULCO	SAN ANTONIO ENCHISI	4,840.0	4,000.0	8,840.0
BECERRIL CELODOMINIO VICTOR	PROYECTO	1		X			I	ATLACOMULCO	SAN ANTONIO ENCHISI	1,960.0	920.0	2,880.0
VICTOR MARTINEZ SATURNINO	PROYECTO	1		X			I	ATLACOMULCO	SAN ANTONIO ENCHISI	4,840.0	4,000.0	8,840.0
GONZALEZ VELASCO DELFINA	PROYECTO	1		X			I	ATLACOMULCO	SAN ANTONIO ENCHISI	4,840.0	4,000.0	8,840.0
MONROY SAVALA GUILERMINA	PROYECTO	1		X			VI	MEXICALTZINGO	MEXICALTZINGO	4,033.3	4,000.0	8,033.3
COLIN SAAVEDRA GLORIA	PROYECTO	1		X			VI	MEXICALTZINGO	MEXICALTZINGO	4,000.0	4,000.0	8,000.0
CORTES RUIZ MARIA DE LA LUZ	PROYECTO	1		X			VI	MEXICALTZINGO	MEXICALTZINGO	2,006.5	2,000.0	4,006.5
RAMIREZ DE LA ROSA MAXIMINO	PROYECTO	1		X			VI	TEXCALYACAC	TEXCALYACAC	6,000.0	4,000.0	10,000.0
VILLARREAL GALICIA MANUEL J.	PROYECTO	1		X			VI	STA. MARIA RAYON	SAN JUAN LA ISLA	24,200.0	4,000.0	28,200.0
BECERRIL SANTANA MARIA ELENA	PROYECTO	1		X			VI	ZINACANTEPEC	SAN BARTOLITO	6,050.0	4,000.0	10,050.0
DIAZ VERA MARIA ELENA	PROYECTO	1		X			VI	METEPEC	SAN LUCAS	8,023.0	4,000.0	12,023.0
EDUARDO B. ALVAREZ HUERTA	PROYECTO	1		X			III	SN MARTIN DE LAS PIR.	SAN PABLO IXQUITLAN	4,000.0	4,000.0	8,000.0
CARLOS PABLO SANCHEZ ARAGON	PROYECTO	1		X			III	SN MARTIN DE LAS PIR.	SAN PABLO IXQUITLAN	4,000.0	4,000.0	8,000.0
LUCILIA RODRIGUEZ VELAZQUEZ	PROYECTO	1		X			III	SN MARTIN DE LAS PIR.	SAN PABLO IXQUITLAN	4,000.0	4,000.0	8,000.0
JOSE JUAN PEÑA DORANTES	PROYECTO	1		X			III	SN MARTIN DE LAS PIR.	SAN PABLO IXQUITLAN	4,000.0	4,000.0	8,000.0
JOSE SANCHEZ TERAN	PROYECTO	1		X			III	SN MARTIN DE LAS PIR.	SAN PABLO IXQUITLAN	4,000.0	4,000.0	8,000.0
SAUL ALEJANDRO SANCHEZ SANCHEZ	PROYECTO	1		X			III	SN MARTIN DE LAS PIR.	SAN PABLO IXQUITLAN	4,000.0	4,000.0	8,000.0
VICTOR DE LA ROSA SANCHEZ	PROYECTO	1		X			III	SN MARTIN DE LAS PIR.	SAN PABLO IXQUITLAN	4,000.0	4,000.0	8,000.0
FRANCISCO ROMO MARTINEZ	PROYECTO	1		X			III	TEMASCALAPA	SAN LUIS TECUAUTITLAN	4,000.0	4,000.0	8,000.0
NORMA ROMO MELOQUIADEZ	PROYECTO	1		X			III	TEMASCALAPA	COYOTEPEC	4,000.0	4,000.0	8,000.0
FRANCISCO JAVIER ROMO MELOQUIADEZ	PROYECTO	1		X			III	TEMASCALAPA	SAN LUIS TECUAUTITLAN	4,000.0	4,000.0	8,000.0
YENNE ROMO MELOQUIADEZ	PROYECTO	1		X			III	TEMASCALAPA	SAN LUIS TECUAUTITLAN	4,000.0	4,000.0	8,000.0
JUAN EDGAR ROMO MELOQUIADEZ	PROYECTO	1		X			III	TEMASCALAPA	SAN LUIS TECUAUTITLAN	4,000.0	4,000.0	8,000.0
LUISA MELOQUIADEZ MONTES	PROYECTO	1		X			III	TEMASCALAPA	SAN LUIS TECUAUTITLAN	4,000.0	4,000.0	8,000.0
VERONICA GARCIA MARTINEZ	PROYECTO	1		X			III	TEMASCALAPA	SN MIGUEL ATLAMAJAC	4,015.5	4,015.5	8,031.0
ALVARO GUTIERREZ CAMBO	PROYECTO	1		X			III	TEOTIHUACAN	TEOTIHUACAN	4,000.0	4,000.0	8,000.0
ANDRES LEMUS SANTELIZ	PROYECTO	1		X			III	OTUMBA	CUAUTLACINGO	4,000.0	4,000.0	8,000.0
JUAN GOMEZ ALFONSO	PROYECTO	1		X			III	OTUMBA	S. JOSE DE LAS PRESAS	4,000.0	4,000.0	8,000.0
FRANCISCA GOMEZ CRUZ	PROYECTO	1		X			III	OTUMBA	CUAUTLACINGO	4,000.0	4,000.0	8,000.0
RUBEN LEMUS MARTINEZ	PROYECTO	1		X			III	OTUMBA	CUAUTLACINGO	4,000.0	4,000.0	8,000.0
MELESIO COTONIE TO MARTINEZ	PROYECTO	1		X			III	OTUMBA	CUAUTLACINGO	4,000.0	4,000.0	8,000.0
FELIX GARCIA RIVERO	PROYECTO	1		X			III	OTUMBA	OXTOTIPAC	4,000.0	4,000.0	8,000.0
RODRIGUEZ GARCIA FELIX	PROYECTO	1		X			III	OTUMBA	OXTOTIPAC	4,000.0	4,000.0	8,000.0
GONZALEZ REYES ALEJANDRA	PROYECTO	1		X			VIII	AMANALCO	SAN JUAN	464.6	464.6	929.2
HERNANDEZ SANDOVAL LUIS	PROYECTO	1		X			VIII	AMANALCO	CAPILLA VIEJA	1,715.9	1,715.9	3,431.8
ROJAS GARCIA JESUS	PROYECTO	1		X			VIII	VILLA VICTORIA	EL HOSPITAL	4,000.0	4,000.0	8,000.0
RODRIGUEZ GONZALEZ ESEQUIEL	PROYECTO	1		X			VIII	VILLA DE ALLENDE	MESAS DE SAN MARTIN	4,896.2	4,000.0	8,896.2
<b>TOTAL</b>		<b>81</b>		<b>60</b>	<b>11</b>					<b>227,414.13</b>	<b>189,286.13</b>	<b>416,800.26</b>

ING. HERMES NOYOLA ISGLEAS  
DIRECTOR GENERAL DE AGRICULTURA  
(RUBRICA).

GOBIERNO DEL ESTADO DE MEXICO  
SECRETARIA DE AGRICULTURA, GANADERIA, DESARROLLO RURAL, ALIMENTACION Y PESCA  
FIDEICOMISO FONDO ALIANZA PARA EL CAMPO DEL ESTADO DE MEXICO

## PRODUCTORES BENEFICIADOS DEL EJERCICIO 2003

PROGRAMA: FOMENTO AGRICOLA

F-1

SUBPROGRAMA: FOMENTO A LA INVERSION Y CAPITALIZACION

CONCEPTO: ADQUISICION DE ESTACAS

REGION *	NUMERO DE MUNICIPIOS Y LOCALIDADES POR REGION				APOYO ENTREGADO			NUMERO DE BENEFICIARIOS POR TIPO DE PRODUCTOR				%	IMPORTE DEL APOYO GUBERNAMENTAL (\$)		
	MUNICIPIO	%	LOCALIDAD	%	U.MEDIDA	CANTIDAD	%	P.B.I.Z.M.	P.B.I.T.	R.P.	TOTAL		MONTO PRODUCTORES	MONTO SUBSIDIO / APOYO	TOTAL
I															
II															
III															
IV															
V															
VI															
VII	1	20.0	2	4.5	ESTACA	600	0.4			2	2	0.8	9,076.0	4,459.5	13,535.5
VIII	1	20.0	2	4.5	ESTACA	10,500	7.0		21		21	8.8	189,155.0	105,000.0	294,155.0
IX															
X															
XI	3	60.0	40	90.9	ESTACA	138,089	92.6		93	122	215	90.3	1,557,966.7	1,048,491.0	2,606,457.7
XII															
<b>TOTAL</b>	<b>5</b>	<b>100.0</b>	<b>44</b>	<b>100.0</b>		<b>149189</b>	<b>100.0</b>	<b>0</b>	<b>114</b>	<b>124</b>	<b>238</b>	<b>100.0</b>	<b>1,756,197.7</b>	<b>1,167,950.5</b>	<b>2,914,148.2</b>

\* De acuerdo con la División Política Administrativa del Estado de México.

PROGRAMA FOMENTO AGRICOLA

SUBPROGRAMA FOMENTO A LA INVERSION Y CAPITALIZACION

CONCEPTO: MANTENIMIENTO Y/O REHABILITACION DE UNIDADES DE PRODUCCION

REGION *	NUMERO DE MUNICIPIOS Y LOCALIDADES POR REGION				APOYO ENTREGADO			NUMERO DE BENEFICIARIOS POR TIPO DE PRODUCTOR				%	IMPORTE DEL APOYO GUBERNAMENTAL (\$)		
	MUNICIPIO	%	LOCALIDAD	%	U.MEDIDA	CANTIDAD	%	P.B.I.Z.M.	P.B.I.T.	R.P.	TOTAL		MONTO PRODUCTORES	MONTO SUBSIDIO / APOYO	TOTAL
I															
II															
III	6	100.0	47	100.0	HECTAREA	5,020	100.0			1,605	1,605	100.0		673,270.0	673,270.0
IV															
V															
VI															
VII															
VIII															
IX															
X															
XI															
XII															
<b>TOTAL</b>	<b>6</b>	<b>100.0</b>	<b>47</b>	<b>100.0</b>		<b>5019.55</b>	<b>100.0</b>	<b>0</b>	<b>0</b>	<b>1605</b>	<b>1605</b>	<b>100.0</b>	<b>0.0</b>	<b>673,270.0</b>	<b>673,270.0</b>

\* De acuerdo con la División Política Administrativa del Estado de México.

ING. HERMES NOYOLA ISGLEAS  
DIRECTOR GENERAL DE AGRICULTURA  
(RUBRICA).

GOBIERNO DEL ESTADO DE MEXICO  
SECRETARIA DE AGRICULTURA, GANADERIA, DESARROLLO RURAL, ALIMENTACION Y PESCA  
FIDEICOMISO FONDO ALIANZA PARA EL CAMPO DEL ESTADO DE MEXICO

PRODUCTORES BENEFICIADOS DEL EJERCICIO 2003

PROGRAMA: FOMENTO AGRICOLA  
SUBPROGRAMA: FOMENTO A LA INVERSION Y CAPITALIZACION  
CONCEPTO: TECNIFICACION DE UNIDADES DE PRODUCCION

F-2

NOMBRE DEL BENEFICIARIO	APOYO SOLICITADO		TIPO DE PRODUCTOR *			REGION	MUNICIPIO	COMUNIDAD	IMPORTE DEL APOYO GOBERNAMENTAL (\$)		
	U. MEDIDA	CANTIDAD	P.B.I.Z.M.	P.B.I.T.	R.P.				PRODUCTOR	SUBSIDIO / APOYO	TOTAL
SOTO IBANEZ MARIO	HECTAREA	1.0	X			X	ATLAUTLA	TEHUJITITLAN	4,183.0	4,168.0	8,343.0
ROJANO RAMOS ARON	HECTAREA	1.0	X			X	OZUMBA	COL INDUSTRIAL	4,830.0	4,830.0	9,660.0
BARRAGAN GUZMAN MARCIAL	HECTAREA	1.0	X			X	ATLAUTLA	TEHUJITITLAN	4,175.5	4,168.0	8,343.5
DIAZ SANCHEZ MIGUEL ANGEL	HECTAREA	1.0	X			X	AYAPANGO	SAN MARTIN PAGUACAN	872.0	850.0	1,722.0
TORRES BELMONT BENJAMIN	HECTAREA	1.0	X			X	OZUMBA	COL INDUSTRIAL	4,830.0	4,830.0	9,660.0
GUTIERREZ BELMONT PEDRO	HECTAREA	1.0	X			X	OZUMBA	COL INDUSTRIAL	4,830.0	4,830.0	9,660.0
TORRES SANCHEZ RAMON	HECTAREA	1.0	X			X	OZUMBA	COL INDUSTRIAL	4,830.0	4,830.0	9,660.0
RODRIGUEZ AMARO LUCIANO	HECTAREA	1.0	X			X	OZUMBA	TLALTECOYAC	4,830.0	4,830.0	9,660.0
TORRES BELMONT SAMUEL	HECTAREA	1.0	X			X	OZUMBA	COL INDUSTRIAL	4,175.5	4,168.0	8,343.5
ANDRADE PEREZ ROLANDO	HECTAREA	1.0	X			X	OZUMBA	OZUMBA	4,175.5	4,168.0	8,343.5
DOMINGUEZ HERNANDEZ GABRIEL	HECTAREA	1.0	X			X	OZUMBA	COL INDUSTRIAL	4,175.5	4,168.0	8,343.5
RODRIGUEZ YANEZ J. ISABEL	HECTAREA	1.0	X			X	OZUMBA	TLALTECOYAC	4,175.5	4,168.0	8,343.5
MARTINEZ ZENON GONZALO	HECTAREA	1.0	X			I	IXTLAHUACA	S. LORENZO TOXICO	5,000.0	5,000.0	10,000.0
PEREZ SANTANA REYNALDO	HECTAREA	1.0	X			I	IXTLAHUACA	S. MIGUEL ENYEGE	5,000.0	5,000.0	10,000.0
SANTIAGO RAMIREZ DOROTEO	HECTAREA	1.0	X			I	IXTLAHUACA	LA CONCEPCION ENYEGE	5,000.0	5,000.0	10,000.0
DIAZ GARDUÑO JEFFERSON	HECTAREA	1.0	X			I	IXTLAHUACA	LA CONCEPCION ENYEGE	5,000.0	5,000.0	10,000.0
FLORES MEJIA FLORENTINO	HECTAREA	1.0	X			I	IXTLAHUACA	S. L. TOXICO	5,000.0	5,000.0	10,000.0
GONZALEZ HERNANDEZ ERASTO	HECTAREA	1.0	X			I	IXTLAHUACA	LA CONCEPCION ENYEGE	5,000.0	5,000.0	10,000.0
REYES HILARIA LORENZO	HECTAREA	1.0	X			I	IXTLAHUACA	LA CONCEPCION ENYEGE	5,000.0	5,000.0	10,000.0
GOMEZ AYALA FREDY	HECTAREA	1.0	X			XI	TONATICO	LA AUDIENCIA	1,250.0	1,250.0	2,500.0
SOTELO CARREÑO DIONICIO	HECTAREA	1.0	X			XI	TONATICO	SANTA MARIA	1,250.0	1,250.0	2,500.0
GUADARRAMA VELAZCO ENRIQUE	HECTAREA	1.0	X			XI	TONATICO	BARRIO DE SANTA MARIA	3,600.0	3,600.0	7,200.0
ARIZMENDI DOMINGUEZ FELIPE A.	HECTAREA	1.0	X			XI	TONATICO	SALINAS	5,005.0	5,000.0	10,005.0
FLORES PEREZ CESAR MARIO	HECTAREA	1.0	X			XI	TONATICO	SAN BARTOLO	5,130.7	4,372.9	9,503.6
ALBARRAN AYALA RODOLFO	HECTAREA	1.0	X			XI	TONATICO	TLACOPAN	3,607.7	3,520.0	7,127.7
MEDINA RUIZ ALICIA CARMEN	HECTAREA	1.0	X			XI	TONATICO	LA AUDIENCIA	3,024.5	2,915.2	5,939.8
MEDINA GARIBAY CATALINO	HECTAREA	1.0	X			XI	TONATICO	SALINAS	5,005.0	5,000.0	10,005.0
RIVERA ALBARRAN FERNANDO	HECTAREA	1.0	X			XI	TONATICO	LA AUDIENCIA	3,024.5	2,915.2	5,939.8
MEDINA RUIZ MAGDALENO	HECTAREA	1.0	X			XI	TONATICO	SALINAS	5,005.0	5,000.0	10,005.0
GOMEZ ALBARRAN IGNACIO PABLO	HECTAREA	1.0	X			XI	TONATICO	LA AUDIENCIA	3,024.5	2,915.3	5,939.8
GOMEZ DOMINGUEZ JESUS	HECTAREA	1.0	X			XI	TONATICO	SAN BARTOLO	5,005.0	5,000.0	10,005.0
GOMEZ DOMINGUEZ DAVID ISSAC	HECTAREA	1.0	X			XI	TONATICO	LA AUDIENCIA	6,318.7	4,372.9	10,691.6
SALINAS CARRILLO FACUNDO	HECTAREA	1.0	X			XI	TONATICO	LA AUDIENCIA	6,691.6	5,000.0	11,691.6
GOMEZ MILLAN HUGO	HECTAREA	1.0	X			XI	TONATICO	LA AUDIENCIA	3,024.5	2,915.3	5,939.8
SOTELO MEDINA ADRIAN	HECTAREA	1.0	X			XI	TONATICO	SALINAS	2,915.7	2,915.3	5,830.9
GOMEZ ARISMENDI ISAIAS JESUS	HECTAREA	1.0	X			XI	TONATICO	LA AUDIENCIA	9,879.5	5,000.0	14,879.5
GOMEZ ARISMENDI RICARDO RAFAEL	HECTAREA	1.0	X			XI	TONATICO	LA AUDIENCIA	3,607.7	3,520.0	7,127.7
GOMEZ MILLAN ADELINA	HECTAREA	1.0	X			XI	TONATICO	LA AUDIENCIA	5,130.7	4,372.9	9,503.6
GOMEZ ALBARRAN EUGENIO P.	HECTAREA	1.0	X			XI	TONATICO	LA AUDIENCIA	5,130.7	4,372.9	9,503.6
MEDINA MEDINA ANGEL RAMON	HECTAREA	1.0	X			XI	TONATICO	SALINAS	3,000.0	3,000.0	6,000.0
MEDINA MEDINA RICARDO	HECTAREA	1.0	X			XI	TONATICO	SALINAS	3,000.0	3,000.0	6,000.0
LAGUNAS ARISTA RICARDO	HECTAREA	1.0	X			XI	TONATICO	LA AUDIENCIA	5,130.8	4,372.8	9,503.6
DOMINGUEZ AYALA DOMITILLO	HECTAREA	1.0	X			XI	TONATICO	SAN BARTOLO	7,000.0	5,000.0	12,000.0
DOMINGUEZ FLORES JUAN MANUEL	HECTAREA	1.0	X			XI	TONATICO	SAN BARTOLO	7,000.0	5,000.0	12,000.0
PEREZ DOMINGUEZ SANDRA	HECTAREA	1.0	X			XI	TONATICO	SAN BARTOLO	5,054.5	5,000.0	10,054.5
GOMEZ GOROSTIETA FRANCISCO	HECTAREA	1.0	X			XI	TONATICO	LA AUDIENCIA	3,607.7	3,520.0	7,127.7
SALINAS CARRILLO EMILIO	HECTAREA	1.0	X			XI	TONATICO	LA AUDIENCIA	3,024.5	2,915.3	5,939.8
AYALA HERRERA ANGEL	HECTAREA	1.0	X			XI	TONATICO	LA AUDIENCIA	4,143.5	2,984.3	7,127.7
NAVA DIAZ ABEL	HECTAREA	1.0	X			VI	STA. MARIA RAYON	CABECERA	7,000.0	5,000.0	12,000.0
SANCHEZ GUADARRAMA MIGUEL A.	HECTAREA	1.0	X			VI	TENANGO	S. CRUZ PUEBLO NUEVO	5,000.0	5,000.0	10,000.0
MONTES VILLANUEVA DIEGO A.	HECTAREA	1.0	X			VI	JOQUICINGO	TECHUCHILCO	5,000.0	5,000.0	10,000.0
ARELLANO CONTRERAS IGNACIO	HECTAREA	1.0	X			VI	joquicingo	techuchilco	6,001.0	5,000.0	11,001.0
BLANQUEL ACERO FILIBERTO	HECTAREA	1.0	X			VI	TENANGO	SANTA MARIA JAJALPA	5,000.0	5,000.0	10,000.0
MARTINEZ REYES MA. EMMA	HECTAREA	1.0	X			VI	TOLUCA	CALIXTLAHUACA	6,000.0	5,000.0	11,000.0
<b>TOTAL</b>		<b>64.0</b>			<b>64</b>				<b>247,886.5</b>	<b>226,000.0</b>	<b>472,886.5</b>

\* Marcar con una X el tipo de productor.  
P. B. I. Z. M. Productores de Bajos Ingresos en Zonas Marginadas  
P. B. I. T. Productores de Bajos Ingresos en Transición  
R. P. Resto de Productores.

ING. HERMES NOYOLA ISGLEAS  
DIRECTOR GENERAL DE AGRICULTURA  
(RUBRICA).

GOBIERNO DEL ESTADO DE MEXICO  
SECRETARIA DE AGRICULTURA, GANADERIA, DESARROLLO RURAL, PESCA Y ALIMENTACION  
FIDEICOMISO FONDO ALIANZA PARA EL CAMPO DEL ESTADO DE MEXICO

PRODUCTORES BENEFICIADOS DEL EJERCICIO 2003

PROGRAMA: FOMENTO AGRICOLA

F-1

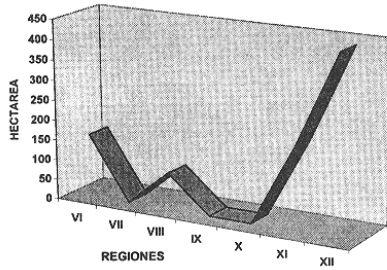
SUBPROGRAMA: FOMENTO A LA INVERSION Y CAPITALIZACION

CONCEPTO: ADQUISICION DE SEMILLA CERTIFICADA

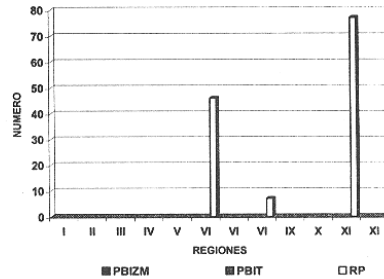
REGION*	NUMERO DE MUNICIPIOS Y LOCALIDADES POR REGION				APOYO ENTREGADO			NUMERO DE BENEFICIARIOS POR TIPO DE PRODUCTOR				%	IMPORTE DEL APOYO GUBERNAMENTAL (\$)		
	MUNICIPIO	%	LOCALIDAD	%	U.MEDIDA	CANTIDAD	%	P.B.I.Z.M.	P.B.I.T.	R.P.	TOTAL		MONTO PRODUCTORES	MONTO SUBSIDIO / APOYO	TOTAL
I															
II															
III															
IV															
V															
VI	5	45.5	13	26.5	HECTAREA	157	17.6			46	46	142,899.5	125,000.0	267,899.5	
VII															
VIII	1	9.1	1	2.0	HECTAREA	90	10.1		11	7	18	121,500.0	112,500.0	234,000.0	
IX															
X															
XI	4	36.4	18	36.7	HECTAREA	202	22.7			78	78	194,327.5	185,000.0	379,327.5	
XII	1	9.1	17	34.7	HECTAREA	439	49.5		125		125	491,000.0	290,200.0	781,200.0	
<b>TOTAL</b>	<b>11</b>	<b>100.0</b>	<b>49</b>	<b>100.0</b>		<b>887.2</b>	<b>100.0</b>	<b>0</b>	<b>136</b>	<b>131</b>	<b>267</b>	<b>949,727.0</b>	<b>712,700.0</b>	<b>1,662,427.0</b>	

\* De acuerdo con la División Política Administrativa del Estado de México.

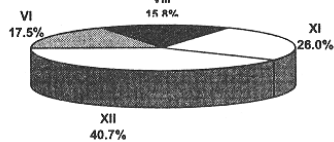
DISTRIBUCION DE LOS APOYOS POR REGION



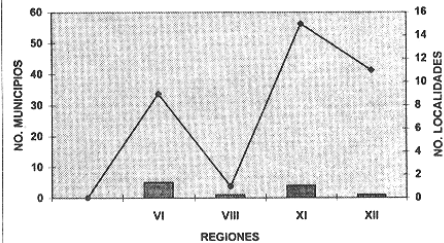
PRODUCTORES BENEFICIADOS



INVERSION EJERCIDA POR REGION (% DE PARTICIPACION)



ALCANCES REGIONALES



ING. HERMES NOYOLA ISGLEAS  
DIRECTOR GENERAL DE AGRICULTURA  
(RUBRICA).

GOBIERNO DEL ESTADO DE MEXICO SECRETARIA DE AGRICULTURA, GANADERIA, DESARROLLO RURAL, PESCA Y ALIMENTACION FIDEICOMISO FONDO ALIANZA PARA EL CAMPO DEL ESTADO DE MEXICO PRODUCTORES BENEFICIARIOS DEL EJERCICIO 2005

PROGRAMA FOMENTO AGRICOLA SUBPROGRAMA FOMENTO A LA INVERSION Y CAPITALIZACION COMPLEJO AGROPECUARIO MATZUC, VENUSTIANO CARRANZA

Table with columns: NOMBRE DEL PRODUCTOR, SI MEDIDA, CANTIDAD, P.B.L.Z.M., P.B.L.T., R.P., REGION, MUNICIPIO, COMUNIDAD, IMPORTE DEL APOYO GOBIERNAL (M) with sub-columns PRODUCUTOR, SUBSIDIO, TOTAL. The table lists numerous agricultural producers and their corresponding subsidy amounts.

GOBIERNO DEL ESTADO DE MEXICO  
SECRETARIA DE AGRICULTURA, GANADERIA, DESARROLLO RURAL, PESCA Y ALIMENTACION  
FIDEICOMISO FONDO ALIANZA PARA EL CAMPO DEL ESTADO DE MEXICO

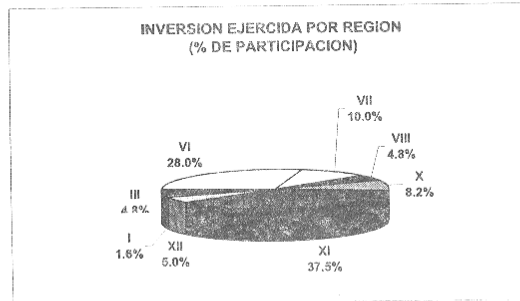
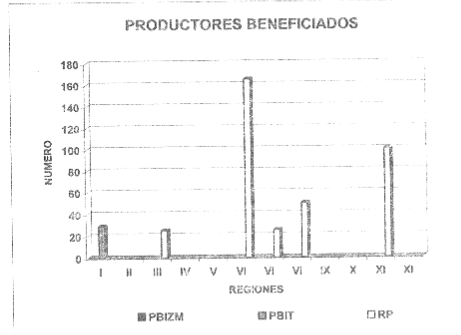
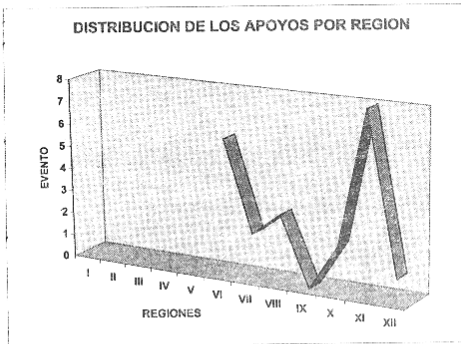
PRODUCTORES BENEFICIADOS DEL EJERCICIO 2003

F-1

PROGRAMA: FOMENTO AGRICOLA  
SUBPROGRAMA: FORTALECIMIENTO DE LOS SISTEMAS PRODUCTO  
CONCEPTO: CAPACITACION ESPECIALIZADA

REGION*	NUMERO DE MUNICIPIOS Y LOCALIDADES POR REGION				APOYO ENTREGADO			NUMERO DE BENEFICIARIOS POR TIPO DE PRODUCTOR				%	IMPORTE DEL APOYO GOBERNAMENTAL (\$)		
	MUNICIPIO	%	LOCALIDAD	%	U.MEDIDA	CANTIDAD	%	P.B.I.Z.M.	P.B.I.T.	R.P.	TOTAL		MONTO PRODUCTORES	MONTO SUBSIDIO / APOYO	TOTAL
I	1	9.1	VARIAS		EVENTO	1	4.2		29		29	4.4	0.0	4,000.0	4,000.0
II															
III	1	9.1	VARIAS		EVENTO	1	4.2			40	40	6.1	0.0	12,000.0	12,000.0
IV															
V															
VI	2	18.2	VARIAS		EVENTO	6	25.0			165	165	25.2	0.0	69,930.0	69,930.0
VII	1	9.1	VARIAS		EVENTO	2	8.3		25	25	50	7.6	0.0	25,000.0	25,000.0
VIII	2	18.2	VARIAS		EVENTO	3	12.5		28	37	65	9.9	0.0	12,000.0	12,000.0
IX															
X	1	9.1	VARIAS		EVENTO	2	8.3		47		47	7.2	0.0	20,500.0	20,500.0
XI	2	18.2	VARIAS		EVENTO	8	33.3		133	100	233	35.6	0.0	93,500.0	93,500.0
XII	1	9.1	VARIAS		EVENTO	1	4.2		25		25	3.8	0.0	12,500.0	12,500.0
<b>TOTAL</b>	<b>11</b>	<b>100.0</b>	<b>0</b>			<b>24</b>	<b>100.0</b>	<b>0</b>	<b>227</b>	<b>367</b>	<b>654</b>	<b>100.0</b>	<b>0.0</b>	<b>249,430.0</b>	<b>249,430.0</b>

\* De acuerdo con la División Política Administrativa del Estado de México.



ING. HERMES NOYOLA ISGLEAS  
DIRECTOR GENERAL DE AGRICULTURA  
(RUBRICA).

GOBIERNO DEL ESTADO DE MEXICO  
SECRETARIA DE AGRICULTURA, GANADERIA, DESARROLLO RURAL, PESCA Y ALIMENTACION  
FIDEICOMISO FONDO ALIANZA PARA EL CAMPO DEL ESTADO DE MEXICO

PRODUCTORES BENEFICIADOS DEL EJERCICIO 2003

PROGRAMA: FOMENTO AGRICOLA  
SUBPROGRAMA: FORTALECIMIENTO DE LOS SISTEMAS PRODUCTO  
CONCEPTO: ESTUDIOS, TALLERES Y PROMOCION

F-1

REGION *	NUMERO DE MUNICIPIOS Y LOCALIDADES POR REGION				APOYO ENTREGADO			NUMERO DE BENEFICIARIOS POR TIPO DE PRODUCTOR				%	IMPORTE DEL APOYO GOBERNAMENTAL (\$)		
	MUNICIPIO	%	LOCALIDAD	%	U.MEDIDA	CANTIDAD	%	P.B.I.Z.M.	P.B.I.T.	R.P.	TOTAL		MONTO PRODUCTORES	MONTO SUBSIDIO / APOYO	TOTAL
IX X XI XII	1	100.0	VARIAS		EVENTO	7	100.0		40	170	210	100.0	0.0	172,239.5	172,239.5
<b>TOTAL</b>	<b>1</b>	<b>100.0</b>	<b>0</b>			<b>7</b>	<b>100.0</b>	<b>0</b>	<b>40</b>	<b>170</b>	<b>210</b>	<b>100.0</b>	<b>0.0</b>	<b>172,239.5</b>	<b>172,239.5</b>

\* De acuerdo con la División Política Administrativa del Estado de México.

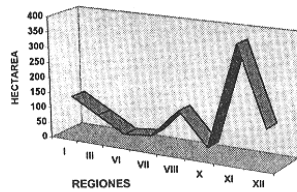
PROGRAMA: FOMENTO AGRICOLA  
SUBPROGRAMA: FOMENTO A LA INVERSION Y CAPITALIZACION  
CONCEPTO: ASISTENCIA TECNICA ESPECIALIZADA

F-1

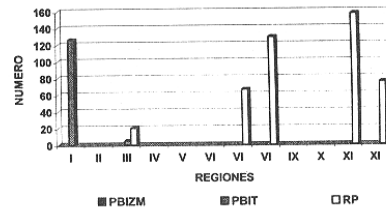
REGION *	NUMERO DE MUNICIPIOS Y LOCALIDADES POR REGION				APOYO ENTREGADO			NUMERO DE BENEFICIARIOS POR TIPO DE PRODUCTOR				%	IMPORTE DEL APOYO GOBERNAMENTAL (\$)		
	MUNICIPIO	%	LOCALIDAD	%	U.MEDIDA	CANTIDAD	%	P.B.I.Z.M.	P.B.I.T.	R.P.	TOTAL		MONTO PRODUCTORES	MONTO SUBSIDIO / APOYO	TOTAL
I	3	10.7	7	6.3	HECTAREA	130	14.2		126		126	20.1		602,477.3	602,477.3
II										25	25	4.0		434,477.3	434,477.3
III	2	7.1	2	1.8	HECTAREA	80	8.7								
IV															
V															
VI	5	17.9	5	4.5	HECTAREA	30	3.3		20		20			236,310.2	236,310.2
VII	1	3.6	8	7.2	HECTAREA	41	4.5			66	66	10.5		168,000.0	168,000.0
VIII	5	17.9	24	21.6	HECTAREA	118	12.9		25	68	93	14.8		602,477.3	602,477.3
IX															
X	5	17.9	6	5.4	HECTAREA	30	3.3		20		20	3.2		236,310.2	236,310.2
XI	6	21.4	53	47.7	HECTAREA	459	50.0		101	157	258	41.1		3,525,526.3	3,525,526.3
XII	1	3.6	6	5.4	HECTAREA	30	3.3			20	20	3.2		236,310.2	236,310.2
<b>TOTAL</b>	<b>28</b>	<b>100.0</b>	<b>111</b>	<b>100.0</b>		<b>918.1</b>	<b>100.0</b>	<b>0</b>	<b>292</b>	<b>336</b>	<b>628</b>	<b>96.8</b>	<b>0.0</b>	<b>6,041,888.7</b>	<b>6,041,888.7</b>

\* De acuerdo con la División Política Administrativa del Estado de México.

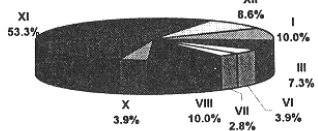
DISTRIBUCION DE LOS APOYOS POR REGION



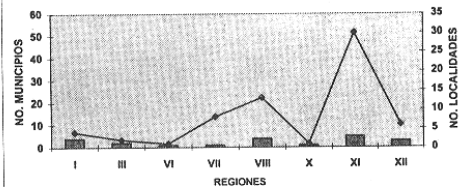
PRODUCTORES BENEFICIADOS



INVERSION EJERCIDA POR REGION (% DE PARTICIPACION)



ALCANCES REGIONALES



ING. HERMES NOYOLA ISGLEAS  
DIRECTOR GENERAL DE AGRICULTURA  
(RUBRICA).



GOBIERNO DEL ESTADO DE MÉXICO  
SECRETARÍA DE AGRICULTURA, GANADERÍA, DESARROLLO RURAL, PESCA Y ALIMENTACIÓN  
FIDEICOMISO FONDO ALIANZA PARA EL CAMPO EN EL ESTADO DE MÉXICO

NÚMERO DE PRODUCTORES BENEFICIADOS DEL EJERCICIO 2003

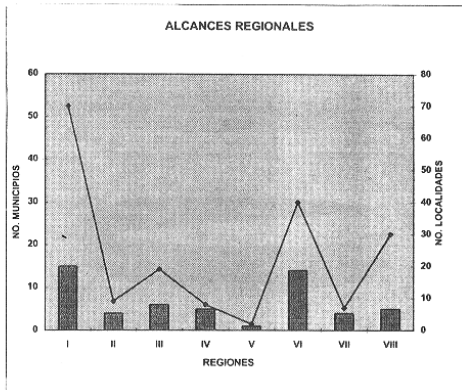

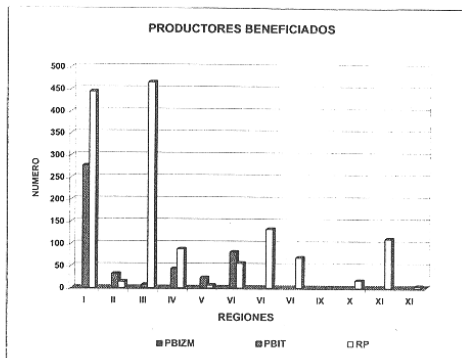
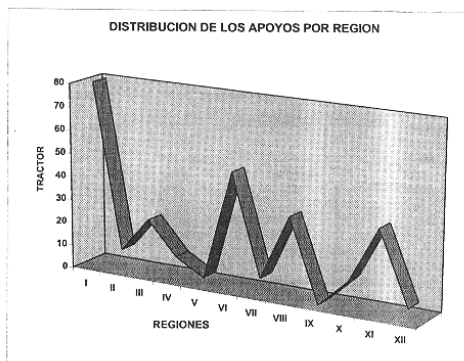
PROGRAMA: FOMENTO AGROPECUARIO

SUBPROGRAMA: FOMENTO A LA INVERSIÓN Y CAPITALIZACIÓN

COMPONENTE: ADQUISICIÓN DE TRACTORES.

F-1

REGIÓN	NÚMERO DE MUNICIPIOS Y LOCALIDADES POR REGIÓN				APOYO ENTREGADO			NÚMERO DE BENEFICIADOS POR TIPO DE PRODUCTOR				%	IMPORTE APOYO GUBERNAMENTAL (\$)		
	MUNICIPIO	%	LOCALIDAD	%	U. MEDIDA	CANTIDAD	%	P.B.I.Z.M.	P.B.I.T.	R.P.	TOTAL		MONTO PRODUCTORES	MONTO SUBSIDIO/APOYO	TOTAL
I	15	20.0	70	30.0	TRACTOR	80	30.0	276	444	720	34.0	16,553,441.0	4,000,000.0	20,553,441.0	
II	4	5.0	9	4.0	TRACTOR	9	3.0	32	14	46	2.0	2,089,313.1	450,000.0	2,539,313.1	
III	6	8.0	19	9.0	TRACTOR	24	9.0	7	465	472	22.0	5,424,863.2	1,200,000.0	6,624,863.2	
IV	5	7.0	8	3.0	TRACTOR	10	4.0	43	86	131	6.0	2,281,264.1	500,000.0	2,781,264.1	
V	1	1.0	2	1.0	TRACTOR	3	1.0	23	6	29	1.0	529,346.0	150,000.0	679,346.0	
VI	14	18.0	40	17.0	TRACTOR	50	18.0	81	56	137	6.0	11,177,058.7	2,500,000.0	13,677,058.7	
VII	4	5.0	7	3.0	TRACTOR	7	3.0	0	133	133	6.0	1,634,392.0	360,000.0	1,994,392.0	
VIII	5	7.0	30	13.0	TRACTOR	35	13.0	210	69	279	13.0	7,530,316.5	1,750,000.0	9,280,316.5	
IX															
X	8	10.0	10	4.0	TRACTOR	12	4.0	0	17	17	1.0	2,529,130.4	600,000.0	3,129,130.4	
XI	12	16.0	32	14.0	TRACTOR	36	13.0	68	111	179	8.0	7,642,808.5	1,800,000.0	9,442,808.5	
XII	2	3.0	4	2.0	TRACTOR	5	2.0	1	4	5	1.0	1,321,370.0	250,000.0	1,571,370.0	
<b>TOTAL</b>	<b>76</b>	<b>100.0</b>	<b>231</b>	<b>100.0</b>		<b>271</b>	<b>100.0</b>	<b>741</b>	<b>1,407</b>	<b>2,148</b>	<b>100.0</b>	<b>58,513,303.5</b>	<b>13,550,000.0</b>	<b>72,063,303.5</b>	



ING. HERMES NOYOLA ISGLEAS  
DIRECTOR GENERAL DE AGRICULTURA  
(RUBRICA).

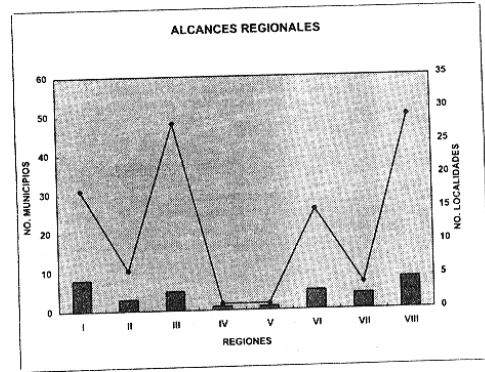
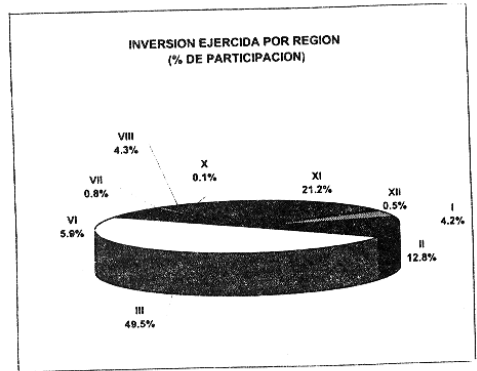
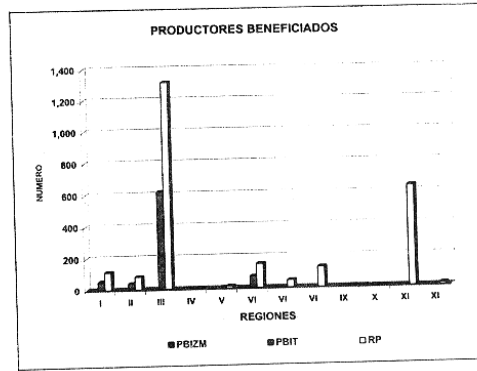
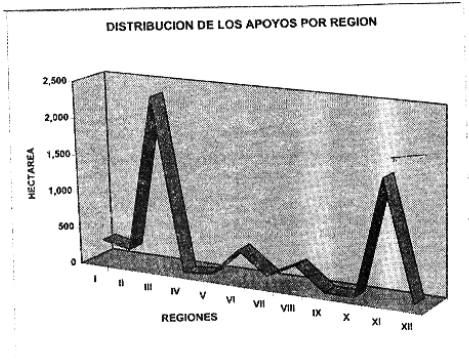
GOBIERNO DEL ESTADO DE MÉXICO  
SECRETARÍA DE AGRICULTURA, GANADERÍA, DESARROLLO RURAL, PESCA Y ALIMENTACIÓN  
FIDEICOMISO FONDO ALIANZA PARA EL CAMPO EN EL ESTADO DE MÉXICO

NÚMERO DE PRODUCTORES BENEFICIADOS DEL EJERCICIO 2003

F-1

PROGRAMA: FOMENTO AGROPECUARIO  
SUBPROGRAMA: FOMENTO A LA INVERSIÓN Y CAPITALIZACIÓN  
COMPONENTE: MANEJO INTEGRAL DE SUELO Y AGUA

REGIÓN	NÚMERO DE MUNICIPIOS Y LOCALIDADES POR REGIÓN				APOYO ENTREGADO			NÚMERO DE BENEFICIADOS POR TIPO DE PRODUCTOR				%	IMPORTE APOYO GOBERNAMENTAL. (\$)		
	MUNICIPIO	%	LOCALIDAD	%	U. MEDIDA	CANTIDAD	%	P.B.I.Z.M.	P.B.I.T.	R.P.	TOTAL		MONTO PRODUCTORES	MONTO SUBSIDIO/APOYO	TOTAL
I	8	17.0	18	13.2	HECTAREA	294.0	5	53	112	165	4.5	158,635.0	129,236.0	286,871.0	
II	3	6.4	6	4.4	HECTAREA	215.0	4	38	81	119	3.2	387,000.0	387,000.0	774,000.0	
III	5	10.6	28	20.6	HECTAREA	2,341.7	43	617	1,312	1,929	52.4	1,514,080.0	1,500,240.0	3,014,320.0	
IV	1	2.1	1	0.7	HECTAREA	5.0	0	1	2	3	0.1	1,350.0	1,350.0	2,700.0	
V	1	2.1	1	0.7	HECTAREA	40.0	1	6	14	20	0.5	18,000.0	18,000.0	36,000.0	
VI	5	10.6	15	11.0	HECTAREA	423.0	8	73	154	227	6.2	203,490.0	179,310.0	382,800.0	
VII	4	8.5	4	2.9	HECTAREA	124.6	2	21	45	66	1.8	24,245.0	24,245.0	48,490.0	
VIII	8	17.0	29	21.3	HECTAREA	324.6	6	61	129	190	5.2	133,630.2	130,780.2	264,410.5	
IX	1	2.1	1	0.7	HECTAREA	14.0	0	2	5	7	0.2	2,730.0	2,730.0	5,460.0	
X	2	4.3	2	1.5	HECTAREA	10.0	0	2	3	5	0.1	4,500.0	4,500.0	9,000.0	
XI	8	17.0	29	21.3	HECTAREA	1,616.5	30	299	636	935	25.4	707,910.0	641,610.0	1,349,520.0	
XII	1	2.1	2	1.5	HECTAREA	34.5	1	5	12	18	0.5	18,025.0	15,525.0	33,550.0	
TOTAL	47	100.0	136	100.0		5,442.3	100.0	1,173	2,505	3,684	100.0	3,173,995.2	3,033,525.2	6,207,520.5	



ING. HERMES NOYOLA ISGLEAS  
DIRECTOR GENERAL DE AGRICULTURA  
(RUBRICA).



GOBIERNO DEL ESTADO DE MÉXICO  
SECRETARÍA DE AGRICULTURA, GANADERÍA, DESARROLLO RURAL, ALIMENTACIÓN Y PESCA  
FIDEICOMISO FONDO ALIANZA PARA EL CAMPO EN EL ESTADO DE MÉXICO  
NÚMERO DE PRODUCTORES BENEFICIADOS DEL EJERCICIO 2003



PROGRAMA: FOMENTO AGRÍCOLA

SUBPROGRAMA: INVESTIGACIÓN Y TRANSFERENCIA DE TECNOLOGÍA

F-1

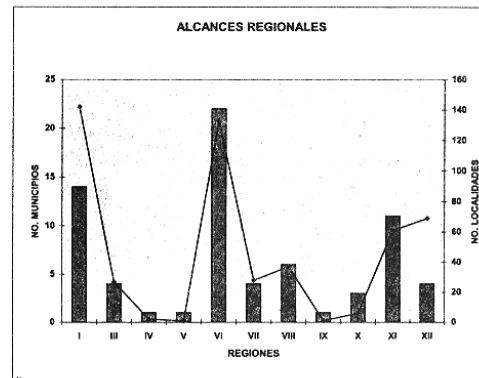
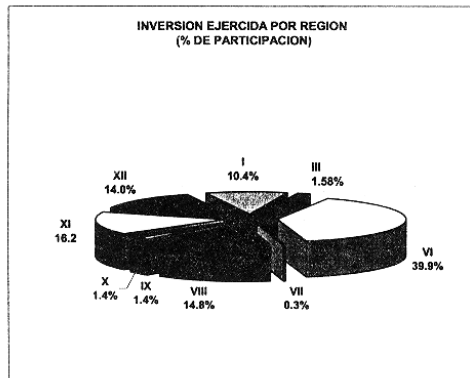
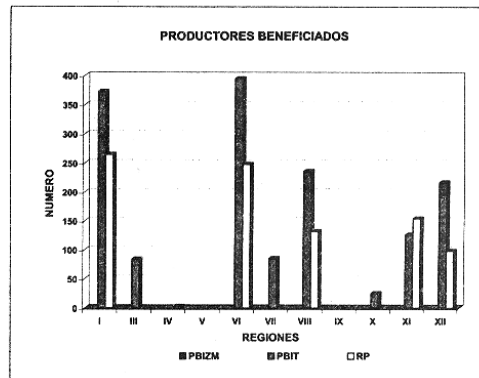
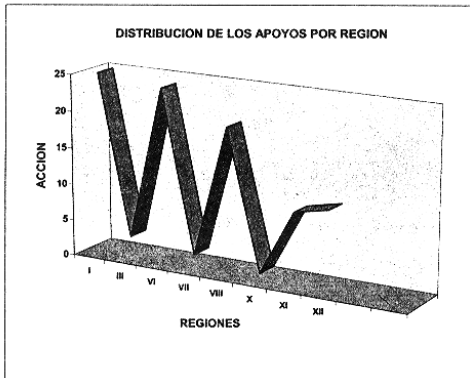
COMPONENTE: PROYECTOS INTEGRALES DE TRANSFERENCIA DE TECNOLOGÍA (ICAMEX)

REGIÓN*	NÚMERO DE MUNICIPIOS Y LOCALIDADES POR REGIÓN				APOYO ENTREGADO 1>			NÚMERO DE BENEFICIADOS POR TIPO DE PRODUCTOR				%	IMPORTE APOYO GUBERNAMENTAL (\$) 2>		
	MUNICIPIO	%	LOCALIDAD	%	U. MEDIDA	CANTIDAD	%	P.B.I.Z.M.	P.B.I.T.	R.P.	TOTAL		MONTO PRODUCTORES	MONTO SUBSIDIO/APOYO	TOTAL
I	14	19.7	142	28.0	ACCION	25	28.0		373	285	638	26.1		765,000.0	765,000.0
II	4	5.6	27	5.3	ACCION	3	3.1		84		84	3.4		125,000.0	125,000.0
III	1	1.4	2	0.4						3	3	0.1			
IV	1	1.4	1	0.2						1	1	0.0			
V	22	31.0	133	26.2	ACCION	24	25.0		395	248	643	26.3		2,944,000.0	2,944,000.0
VI	4	5.6	28	5.5	ACCION	2	2.1		85		85	3.5		25,000.0	25,000.0
VII	6	8.5	37	7.3	ACCION	20	20.8		238	132	368	15.1		1,089,000.0	1,089,000.0
VIII	1	1.4	1	0.2					1		1	0.0		100,000.0	100,000.0
IX	3	4.2	6	1.2	ACCION	1	1.0		25		25	1.0		100,000.0	100,000.0
X	11	15.5	61	12.0	ACCION	10	10.4		126	154	280	11.5		1,200,000.0	1,200,000.0
XI	4	5.6	69	13.6	ACCION	11	11.5		217	98	315	12.9		1,035,000.0	1,035,000.0
<b>TOTAL</b>	<b>71</b>	<b>100.0</b>	<b>507</b>	<b>100.0</b>		<b>96</b>	<b>100.0</b>		<b>1,542</b>	<b>901</b>	<b>2,443</b>	<b>100.0</b>	<b>0.0</b>	<b>7,383,000.0</b>	<b>7,383,000.0</b>

\* De acuerdo con la División Política Administrativa del Estado de México

1> Acciones de Transferencia de Tecnología desarrolladas dentro de los proyectos. Adicionalmente se realizaron 5 acciones fuera del Estado

2> Importe de los proyectos



ING. JAIME SEGURA LAZCANO  
DIRECTOR GENERAL DEL ICAMEX  
(RUBRICA).



GOBIERNO DEL ESTADO DE MÉXICO  
SECRETARÍA DE AGRICULTURA, GANADERÍA, DESARROLLO RURAL, PESCA Y ALIMENTACIÓN  
FIDEICOMISO FONDO ALIANZA PARA EL CAMPO DEL ESTADO DE MÉXICO



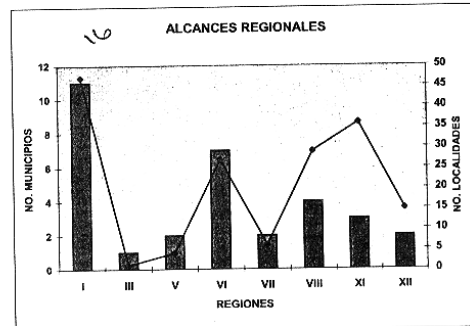
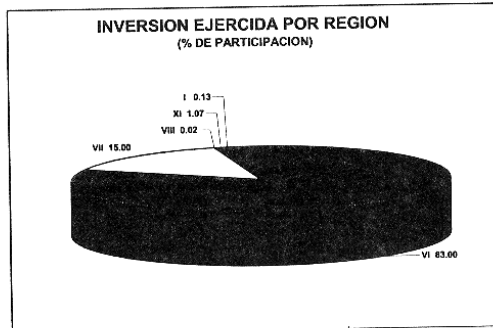
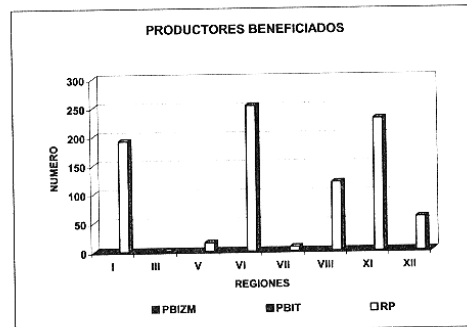
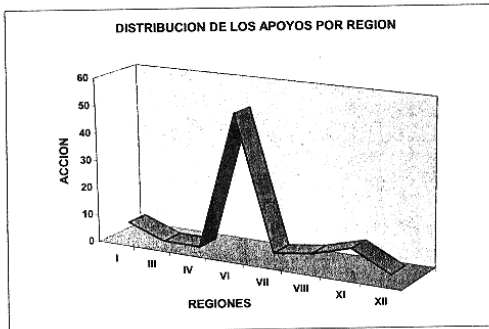
NUMERO DE PRODUCTORES BENEFICADOS DEL EJERCICIO 2003

PROGRAMA: FOMENTO AGRÍCOLA  
SUBPROGRAMA: INVESTIGACION Y TRANSFERENCIA DE TECNOLOGIA  
COMPONENTE: ACCIONES DE TRANSFERENCIA DE TECNOLOGIA (ICAMEX)

F-1

REGION *	NÚMERO DE MUNICIPIOS Y LOCALIDADES POR REGIÓN				APOYO ENTREGADO			NÚMERO DE BENEFICIARIOS POR TIPO DE PRODUCTOR				IMPORTE DEL APOYO GOBERNAMENTAL (\$)			
	MUNICIPIO	%	LOCALIDAD	%	U. MEDIDA	CANTIDAD	%	P.B.I.Z.M.	P.B.I.T.	R.P.	TOTAL	%	MONTO PRODUCTORES	MONTO SUBSIDIO / APOYO	TOTAL
I	11	34.4	47	28.5	ACCION	6	7.1			192	192	21.9		1,229.0	1,229.0
II															
III	1	3.1	1	0.6	ACCION	1	1.2			1	1	0.1			
IV					ACCION	1	1.2								
V	2	6.3	4	2.4						15	15	1.7			0.0
VI	7	21.9	27	16.4	ACCION	59	69.4			253	253	28.9	778,519.0	778,519.0	
VII	2	6.3	6	3.6	ACCION	2	2.4			7	7	0.8	140,420.0	140,420.0	
VIII	4	12.5	29	17.6	ACCION	5	5.9			119	119	13.6	150.0	150.0	
IX															
X															
XI	3	9.4	36	21.8	ACCION	9	10.6			230	230	26.3	10,000.0	10,000.0	
XII	2	6.3	15	9.1	ACCION	2	2.4			58	58	6.6			0.0
<b>TOTAL</b>	<b>32</b>	<b>100.0</b>	<b>165</b>	<b>100.0</b>		<b>85</b>	<b>100.0</b>	<b>0</b>	<b>0</b>	<b>875</b>	<b>875</b>	<b>100.0</b>	<b>0.0</b>	<b>930,318.0</b>	<b>930,318.0</b>

\* De acuerdo con la División Política Administrativa del Estado de México  
NOTA: En la región VI se incluyen 8 acciones realizadas fuera del Estado



ING. JAIME SEGURA LAZCANO  
DIRECTOR GENERAL DEL ICAMEX  
(RUBRICA).

GOBIERNO DEL ESTADO DE MEXICO  
SECRETARIA DE AGRICULTURA, GANADERIA, DESARROLLO RURAL, PESCA Y ALIMENTACION  
FIDEICOMISO FONDO ALIANZA PARA EL CAMPO DEL ESTADO DE MEXICO

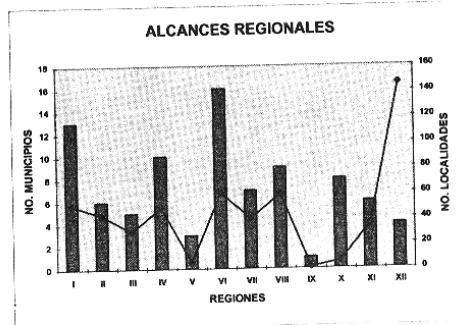
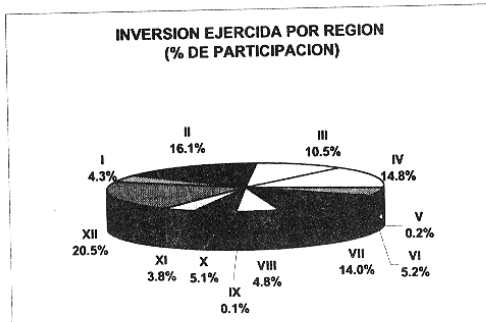
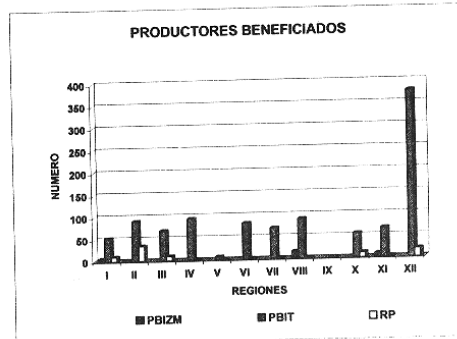
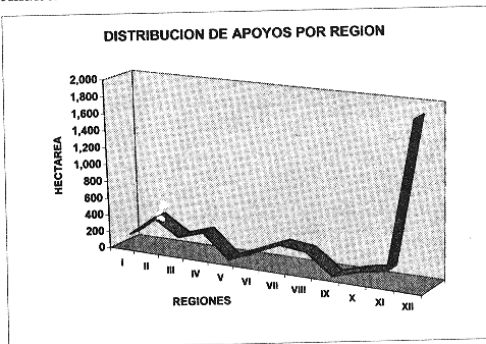
NUMERO DE PRODUCTORES BENEFICIADOS DEL EJERCICIO 2003

F-1

PROGRAMA: FOMENTO GANADERO  
SUBPROGRAMA: DESARROLLO GANADERO  
COMPONENTE: RECUPERACIÓN DE TIERRAS DE PASTOREO (Semilla)

REGIÓN*	NUMERO DE MUNICIPIOS Y LOCALIDADES POR REGION				APOYO ENTREGADO			NUMERO DE BENEFICIARIOS POR TIPO DE PRODUCTOR				%	IMPORTE DEL APOYO GUBERNAMENTAL (\$)		
	MUNICIPIO	%	LOCALIDAD	%	U.MEDIDA	CANTIDAD	%	P.B.I.Z.M.	P.B.I.T.	R.P.	TOTAL		MONTO PRODUCTORES	MONTO SUBSIDIO / APOYO	TOTAL
I	13	14.8	51	9.7	HECTAREA	142	3.8	6	52	10	68	5.79	125,825.1	125,825.1	251,650.1
II	6	6.8	43	8.2	HECTAREA	378	10.0	2	90	34	126	10.73	479,822.8	479,822.8	959,645.6
III	5	5.7	30	5.7	HECTAREA	188	5.0		68	10	78	6.64	304,000.0	304,000.0	608,000.0
IV	10	11.4	49	9.3	HECTAREA	286	7.5		94		94	8.01	430,899.7	430,899.7	861,799.4
V	3	3.4	5	1.0	HECTAREA	9	0.2		7		7	0.60	7,233.8	7,233.8	14,467.7
VI	16	18.2	60	11.4	HECTAREA	139	3.7		82		82	6.98	152,242.6	152,242.6	304,485.2
VII	7	8.0	40	7.6	HECTAREA	271	7.2		70	1	71	6.05	406,345.0	406,345.0	812,690.0
VIII	9	10.2	59	11.2	HECTAREA	235	6.2	16	90		106	9.03	140,278.6	140,278.6	280,557.3
IX	1	1.1	1	0.2	HECTAREA	1	0.0		1		1	0.09	2,000.0	2,000.0	4,000.0
X	8	9.1	6	1.1	HECTAREA	98	2.6		55	11	66	5.62	148,046.9	148,046.9	296,093.7
XI	6	6.8	35	6.7	HECTAREA	156	4.1	9	67	3	79	6.73	110,043.5	110,043.5	220,087.0
XII	4	4.5	146	27.8	HECTAREA	1,882	49.7		377	19	396	33.7	595,975.0	595,975.0	1,191,950.0
<b>TOTAL</b>	<b>88</b>	<b>100.0</b>	<b>625</b>	<b>100.0</b>		<b>3,785</b>	<b>100.0</b>	<b>33</b>	<b>1,053</b>	<b>88</b>	<b>1,174</b>	<b>100.0</b>	<b>2,902,713.0</b>	<b>2,902,713.0</b>	<b>5,805,425.9</b>

\* De acuerdo con la División Política Administrativa del Estado de México.



MVZ. MIGUEL ANGEL MARTINEZ REAL  
DIRECTOR GENERAL DE GANADERIA  
(RUBRICA).

GOBIERNO DEL ESTADO DE MEXICO  
SECRETARIA DE AGRICULTURA, GANADERIA, DESARROLLO RURAL, PESCA Y ALIMENTACION  
FIDEICOMISO FONDO ALIANZA PARA EL CAMPO DEL ESTADO DE MEXICO

LISTA DE PRODUCTORES BENEFICIARIOS DEL EJERCICIO 2003

F.2

PROGRAMA: FOMENTO GANADERO

SUBPROGRAMA: DESARROLLO GANADERO

COMPONENTE: RECUPERACION DE TIERRAS DE PASTOREO (Equipos)

NOMBRE DEL BENEFICIARIO	AFORO SOLICITADO		TIPO DE PRODUCCION*			REGION	MUNICIPIO	COMUNIDAD	IMPORTE DEL APOYO GOBIERNAL (B)		
	U. MEDIDA	CANTIDAD	P.B.L.Z.#	P.B.L.T.	R.F.				PRODUCTOR	SUBSISTIO MEDIO	TOTAL
RANDOVAL NUÑARETE ROGUE ESTERAN	EQUIPO	1		X	X	I	ACAMBAY	STA. MA. LAS ARENAS	5,000.0	5,000.0	10,000.0
MARTHA MONTES DE OCA MARTINEZ	EQUIPO	1		X	X	I	ACULCO	EL AZARAO	10,800.0	5,000.0	15,800.0
FREN CUEVAS ROGUE	EQUIPO	1		X	X	I	ACULCO	SANTA MARTA MATLAVANT	10,800.0	5,000.0	15,800.0
ANTONIO OBREGON PEREZ	EQUIPO	1		X	X	I	ACULCO	SANTA MARTA MATLAVANT	10,800.0	5,000.0	15,800.0
ESCUERRA CRISTINA GILBERTA MARGARITA	EQUIPO	1		X	X	I	ATLACOMULCO	EJ. RINCON DE LA CANDELARIA	2,000.0	2,000.0	4,000.0
CASTRO KALCITARA MIGUEL ANGELO	EQUIPO	1		X	X	I	ATLACOMULCO	EL ORO	1,900.0	2,500.0	4,400.0
CASTRO P. DELA EFRAIN	EQUIPO	1		X	X	I	ATLACOMULCO	SANTIAGO ACUTZILAPAN	5,560.0	5,000.0	10,560.0
ESPERO S. ZWIRGON AGUSTIN	EQUIPO	1		X	X	I	ATLACOMULCO	SAN NICOLAS	5,220.0	5,000.0	10,220.0
MALIBU OKOSKO MARTINEZ	EQUIPO	12		X	X	I	ATLACOMULCO	SAN JERONIMO XTAPANOTONGO	5,320.0	5,000.0	10,320.0
MICHOYI JACIMAS ROGUELO	EQUIPO	1		X	X	I	ATLACOMULCO	SIBIENAVISTA	2,220.0	2,500.0	4,720.0
ANGEL ALVAREZ HERNANDEZ	EQUIPO	1		X	X	I	ATLACOMULCO	GUANIXO	2,900.0	2,800.0	5,700.0
LORENZO ORTIZ GUAYME	EQUIPO	1		X	X	I	ATLACOMULCO	EL DEWRY	2,670.0	5,000.0	7,670.0
EL GUIN TOULLES SANDOVAL	EQUIPO	8		X	X	I	ATLACOMULCO	LA MERCED	10,900.0	5,000.0	15,900.0
VICENTE VILCHIS NETO	EQUIPO	17		X	X	I	ATLACOMULCO	TEJUPILCO	2,400.0	2,400.0	4,800.0
DAIS ALBERCIN ALBERTO	EQUIPO	1		X	X	I	ATLACOMULCO	TEJUPILCO	4,280.0	4,080.0	8,360.0
JOSE MANUEL MARTINEZ RODRIGUEZ	EQUIPO	1		X	X	I	ATLACOMULCO	TEJUPILCO	5,320.0	5,000.0	10,320.0
ALBERTO ESPINOZA ANGELES	EQUIPO	1		X	X	I	ATLACOMULCO	TEJUPILCO	5,290.0	5,000.0	10,290.0
ARRAGA JORDAN J. DOLORES	EQUIPO	1		X	X	I	ATLACOMULCO	TEJUPILCO	5,290.0	5,000.0	10,290.0
SAN JUAN GRACIAS AURELIANO	EQUIPO	1		X	X	I	ATLACOMULCO	TEJUPILCO	5,290.0	5,000.0	10,290.0
ROBERTO VILLAGAS VILLAGAS	EQUIPO	1		X	X	I	ATLACOMULCO	TEJUPILCO	5,290.0	5,000.0	10,290.0
BUSTAMANTE COLIN JOAQUIN	EQUIPO	1		X	X	I	ATLACOMULCO	TEJUPILCO	5,290.0	5,000.0	10,290.0
PITRETTI SALVADOR MANUEL	EQUIPO	1		X	X	I	ATLACOMULCO	TEJUPILCO	5,290.0	5,000.0	10,290.0
KALCITARA PILATA ABDON ANGEL	EQUIPO	2		X	X	I	ATLACOMULCO	TEJUPILCO	6,500.0	6,500.0	13,000.0
MAX AQUINO DE LA CRUZ NICOLAS	EQUIPO	2		X	X	I	ATLACOMULCO	TEJUPILCO	4,950.0	4,950.0	9,900.0
LUJANBERTO MIRANDA PEREZ	EQUIPO	4		X	X	I	ATLACOMULCO	TEJUPILCO	1,620.0	1,620.0	3,240.0
SIMON VALDEALCANTARA	EQUIPO	1		X	X	I	ATLACOMULCO	TEJUPILCO	4,950.0	4,950.0	9,900.0
GUZMAN MONTAÑA DARIO	EQUIPO	1		X	X	I	ATLACOMULCO	TEJUPILCO	7,950.0	7,950.0	15,900.0
CORDONA LOPEZ BARBARO	EQUIPO	1		X	X	I	ATLACOMULCO	TEJUPILCO	9,110.0	9,110.0	18,220.0
LEONILDA BARRERA LISBANDI	EQUIPO	1		X	X	I	ATLACOMULCO	TEJUPILCO	28,570.0	28,570.0	57,140.0
ORTIZ MAURICIO TEODORO	EQUIPO	1		X	X	I	ATLACOMULCO	TEJUPILCO	19,610.0	19,610.0	39,220.0
RODRIGUEZ DOMINGUEZ ALVARO	EQUIPO	1		X	X	I	ATLACOMULCO	TEJUPILCO	4,950.0	4,950.0	9,900.0
RODRIGUEZ ESCOBAR ALONSO	EQUIPO	1		X	X	I	ATLACOMULCO	TEJUPILCO	8,250.0	8,250.0	16,500.0
CARRERA LOPEZ MARLA JAVIER	EQUIPO	1		X	X	I	ATLACOMULCO	TEJUPILCO	18,525.0	18,525.0	37,050.0
OBREGON FLORES ALBERTO ENRIQUE	EQUIPO	1		X	X	I	ATLACOMULCO	TEJUPILCO	6,770.0	6,770.0	13,540.0
SANTOS DEL GARDIO HUMBERTO NICOLAS	EQUIPO	1		X	X	I	ATLACOMULCO	TEJUPILCO	8,700.0	5,000.0	13,700.0
MARGA ROSAS FIDEL	EQUIPO	1		X	X	I	ATLACOMULCO	TEJUPILCO	7,851.0	2,851.0	10,702.0
ARRIENDONDO GUERRA EMILIO	EQUIPO	1		X	X	I	ATLACOMULCO	TEJUPILCO	7,190.0	5,000.0	12,190.0
BADILLO HERNANDEZ FERNANDO	EQUIPO	1		X	X	I	ATLACOMULCO	TEJUPILCO	6,420.0	5,000.0	11,420.0
GARRIDO BORJA IRINEO	EQUIPO	1		X	X	I	ATLACOMULCO	TEJUPILCO	5,420.0	5,000.0	10,420.0
WILSON BLANCAS GUILBERMO	EQUIPO	1		X	X	I	ATLACOMULCO	TEJUPILCO	3,970.0	3,970.0	7,940.0
GARCIA FRANCO CONRANFORD	EQUIPO	1		X	X	I	ATLACOMULCO	TEJUPILCO	12,059.0	5,000.0	17,059.0
DORTES ROSAS HELEYS	EQUIPO	1		X	X	I	ATLACOMULCO	TEJUPILCO	5,420.0	5,000.0	10,420.0
DORTES VICUNA JOSE	EQUIPO	1		X	X	I	ATLACOMULCO	TEJUPILCO	5,420.0	5,000.0	10,420.0
IRIOMENDO FLORES JACINTO	EQUIPO	1		X	X	I	ATLACOMULCO	TEJUPILCO	4,087.0	4,087.0	8,174.0
HERNANDEZ BADILLO JOSE FERNANDO	EQUIPO	1		X	X	I	ATLACOMULCO	TEJUPILCO	6,526.0	5,000.0	11,526.0
HERNANDEZ BADILLO JOSE ALFREDO	EQUIPO	1		X	X	I	ATLACOMULCO	TEJUPILCO	4,902.0	4,902.0	9,804.0
BELTRAN ROSAS JULIAN	EQUIPO	1		X	X	I	ATLACOMULCO	TEJUPILCO	8,250.0	5,000.0	13,250.0
GARCIA SANDOVAL ROSALDO	EQUIPO	1		X	X	I	ATLACOMULCO	TEJUPILCO	8,750.0	5,000.0	13,750.0
BUSTAMANTE ALBERTO ANTONIO	EQUIPO	1		X	X	I	ATLACOMULCO	TEJUPILCO	8,600.0	5,000.0	13,600.0
VIZCARRA MANZANARES EDELBERTO	EQUIPO	1		X	X	I	ATLACOMULCO	TEJUPILCO	3,138.0	5,000.0	8,138.0
JUAREZ CASTANEDA FRANCISCO RAFAEL	EQUIPO	1		X	X	I	ATLACOMULCO	TEJUPILCO	4,722.0	4,722.0	9,444.0
HERNANDEZ SUAREZ LUIS EDUARDO	EQUIPO	1		X	X	I	ATLACOMULCO	TEJUPILCO	4,650.0	4,650.0	9,300.0
GARCIA CARRASCO LUIS	EQUIPO	1		X	X	I	ATLACOMULCO	TEJUPILCO	4,800.0	5,000.0	9,800.0
GARCIA ALARCON MARTIN	EQUIPO	1		X	X	I	ATLACOMULCO	TEJUPILCO	8,868.0	5,000.0	13,868.0
ZAMORA PAVANTA RODRIGUEZ	EQUIPO	1		X	X	I	ATLACOMULCO	TEJUPILCO	2,380.0	2,380.0	4,760.0
MARIN TORRES GIL	EQUIPO	1		X	X	I	ATLACOMULCO	TEJUPILCO	10,800.0	5,000.0	15,800.0
JOSE GUADALUPE ALCANTARA PEREZ	EQUIPO	1		X	X	I	ATLACOMULCO	TEJUPILCO	29,600.0	5,000.0	34,600.0
ALVARADO MONTAÑAN SANTOS	EQUIPO	1		X	X	I	ATLACOMULCO	TEJUPILCO	10,500.0	5,000.0	15,500.0
GUZMAN VILLALBA BENITO	EQUIPO	1		X	X	I	ATLACOMULCO	TEJUPILCO	11,520.0	5,000.0	16,520.0
GUZMAN VILLALBA HEMERIO	EQUIPO	1		X	X	I	ATLACOMULCO	TEJUPILCO	9,000.0	5,000.0	14,000.0
RODRIGUEZ BERNAL ENRIQUE	EQUIPO	2		X	X	I	ATLACOMULCO	TEJUPILCO	5,500.0	5,000.0	10,500.0
MENDETA TERRAN GILBERTO	EQUIPO	2		X	X	I	ATLACOMULCO	TEJUPILCO	7,600.0	5,000.0	12,600.0
QUERENDI FLORES JUAN CARLOS	EQUIPO	2		X	X	I	ATLACOMULCO	TEJUPILCO	2,500.0	2,500.0	5,000.0
SANCHEZ FLORES MARIA MAGDALENA	EQUIPO	2		X	X	I	ATLACOMULCO	TEJUPILCO	1,710.0	1,710.0	3,420.0
LOPEZ SACAZAR LUIS	EQUIPO	1		X	X	I	ATLACOMULCO	TEJUPILCO	3,421.0	3,421.0	6,842.0
MARINO REBOLAR JOEL	EQUIPO	1		X	X	I	ATLACOMULCO	TEJUPILCO	56,497.8	5,000.0	61,497.8
RODRIGUEZ YOLANDA	EQUIPO	1		X	X	I	ATLACOMULCO	TEJUPILCO	4,789.8	4,789.8	9,579.6
AGUIRRE MENDOZA ANTONIO	EQUIPO	1		X	X	I	ATLACOMULCO	TEJUPILCO	4,789.8	4,789.8	9,579.6
CABRERA CRUZ SANTOS	EQUIPO	1		X	X	I	ATLACOMULCO	TEJUPILCO	5,465.0	5,000.0	10,465.0
DAIS VILLALBA VICENTE	EQUIPO	1		X	X	I	ATLACOMULCO	TEJUPILCO	4,275.0	4,275.0	8,550.0
VILLALBA VILLALBA RAMIRO	EQUIPO	1		X	X	I	ATLACOMULCO	TEJUPILCO	2,053.0	2,053.0	4,106.0
CRUZ GARCIA EFRAIN	EQUIPO	2		X	X	I	ATLACOMULCO	TEJUPILCO	2,124.6	2,124.6	4,249.2
JARAMILLO VILLALBA HONORATO	EQUIPO	2		X	X	I	ATLACOMULCO	TEJUPILCO	2,093.0	2,093.0	4,186.0
LOPEZ MEJIA RICARDO	EQUIPO	2		X	X	I	ATLACOMULCO	TEJUPILCO	2,064.3	2,064.3	4,128.6
VILLALBA PEREZ BERNARDINO	EQUIPO	2		X	X	I	ATLACOMULCO	TEJUPILCO	2,124.6	2,124.6	4,249.2
JOSE HEBEL RIBE ROSALES	EQUIPO	2		X	X	I	ATLACOMULCO	TEJUPILCO	5,000.0	5,000.0	10,000.0
JUAN DAIDA CONSTANTINO	EQUIPO	1		X	X	I	ATLACOMULCO	TEJUPILCO	10,800.0	5,000.0	15,800.0
AGUILAR MARTINEZ TOMAS ALFONSO	EQUIPO	1		X	X	I	ATLACOMULCO	TEJUPILCO	3,900.0	3,900.0	7,800.0
ROSA GUZMAN LUIS DURAN LOPEZ	EQUIPO	2		X	X	I	ATLACOMULCO	TEJUPILCO	9,000.0	5,000.0	14,000.0
MARTINEZ VALDEPENA ROBERTO	EQUIPO	2		X	X	I	ATLACOMULCO	TEJUPILCO	5,500.0	5,000.0	10,500.0
DOMINGUEZ ROYERO RUGO	EQUIPO	1		X	X	I	ATLACOMULCO	TEJUPILCO	5,000.0	5,000.0	10,000.0
RODRIGUEZ CASTILLO DELFINO	EQUIPO	1		X	X	I	ATLACOMULCO	TEJUPILCO	9,625.0	5,000.0	14,625.0
IRIBARRURI MONTAÑA ROBERTO	EQUIPO	1		X	X	I	ATLACOMULCO	TEJUPILCO	9,461.0	5,000.0	14,461.0
BERNARDINO TORRES ESTEBAN	EQUIPO	1		X	X	I	ATLACOMULCO	TEJUPILCO	12,516.0	5,000.0	17,516.0
PEYES QUINTANA FRANCISCO	EQUIPO	2		X	X	I	ATLACOMULCO	TEJUPILCO	8,790.0	5,000.0	13,790.0
ANDRE RUIZ MENDOZA	EQUIPO	2		X	X	I	ATLACOMULCO	TEJUPILCO	10,405.0	5,000.0	15,405.0
BLANCO GARCIA JOSE	EQUIPO	2		X	X	I	ATLACOMULCO	TEJUPILCO	5,900.0	5,000.0	10,900.0
FLORES ENRIQUETA JESUS	EQUIPO	2		X	X	I	ATLACOMULCO	TEJUPILCO	10,405.0	5,000.0	15,405.0
LOPEZ ASBILAP FRANCISCO	EQUIPO	1		X	X	I	ATLACOMULCO	TEJUPILCO	4,956.0	4,956.0	9,912.0
MARTINEZ ALONSO LUIS	EQUIPO	1		X	X	I	ATLACOMULCO	TEJUPILCO	6,335.0	6,335.0	12,670.0
CRUZ DE VILLAGA RAFAEL	EQUIPO	1		X	X	I	ATLACOMULCO	TEJUPILCO	7,250.0	7,250.0	14,500.0
HERNANDEZ MENDOZA	EQUIPO	1		X	X	I	ATLACOMULCO	TEJUPILCO	16,491.0	16,491.0	32,982.0
MONTAÑA CASTANEDA JOAQUIN	EQUIPO	1		X	X	I	ATLACOMULCO	TEJUPILCO	8,000.0	8,000.0	16,000.0
MONTAÑA SANCHEZ RAFAEL	EQUIPO	1		X	X	I	ATLACOMULCO	TEJUPILCO	27,400.0	27,400.0	54,800.0
BOJANA PALOMAR ALVARO	EQUIPO	1		X	X	I					

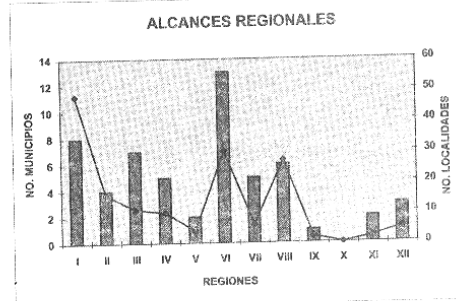
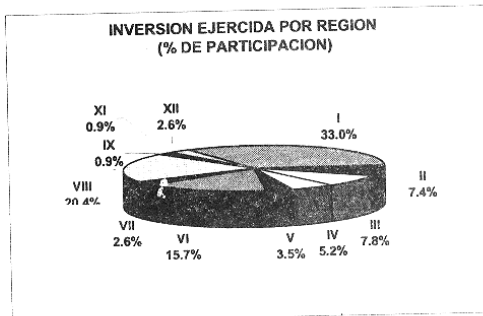
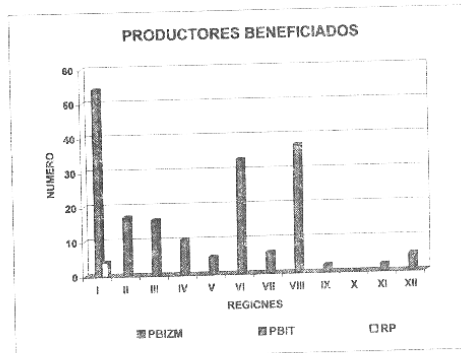
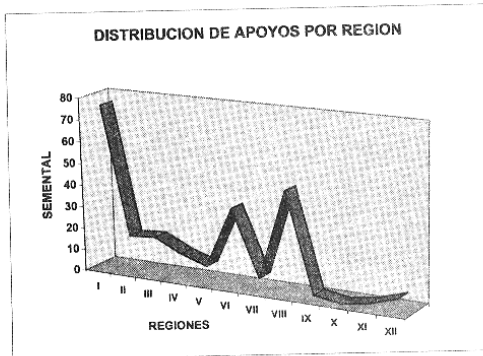
GOBIERNO DEL ESTADO DE MÉXICO  
SECRETARÍA DE AGRICULTURA, GANADERÍA, DESARROLLO RURAL, PESCA Y ALIMENTACIÓN  
FIDEICOMISO FONDO ALIANZA PARA EL CAMPO DEL ESTADO DE MÉXICO  
NUMERO DE PRODUCTORES BENEFICIADOS DEL EJERCICIO 2003

F-1

PROGRAMA: FOMENTO GANADERO  
SUBPROGRAMA: DESARROLLO GANADERO  
COMPONENTE: SEMENTALES OVINOS CON REGISTRO GENEALÓGICO

REGIÓN *	NUMERO DE MUNICIPIOS Y LOCALIDADES POR REGION				APOYO ENTREGADO			NUMERO DE BENEFICIARIOS POR TIPO DE PRODUCTOR				%	IMPORTE DEL APOYO GOBIERNAMENTAL (\$)		
	MUNICIPIO	%	LOCALIDAD	%	U.MEDIDA	CANTIDAD	%	P.S.I.Z.M.	P.B.I.T.	R.P.	TOTAL		MONTO PRODUCTORES	MONTO SUBSIDIO / APOYO	TOTAL
I	8	14.3	48	29.8	SEMENTAL	76	33.0		54	4	58	30.4	133,750.0	133,000.0	266,750.0
II	4	7.1	16	9.9	SEMENTAL	17	7.4		17		17	8.9	39,500.0	29,750.0	69,250.0
III	7	12.5	11	6.8	SEMENTAL	18	7.8		16		16	8.4	40,000.0	31,500.0	71,500.0
IV	5	8.9	10	6.2	SEMENTAL	12	5.2		10		10	5.2	23,700.0	21,000.0	44,700.0
V	2	3.6	4	2.5	SEMENTAL	8	3.5		5		5	2.6	32,000.0	14,000.0	46,000.0
VI	13	23.2	30	18.6	SEMENTAL	36	15.7		33		33	17.3	76,750.0	63,000.0	139,750.0
VII	5	8.9	6	3.7	SEMENTAL	6	2.6		6		6	3.1	14,500.0	10,500.0	25,000.0
VIII	6	10.7	27	16.8	SEMENTAL	47	20.4		37		37	19.4	84,150.0	82,250.0	166,400.0
IX	1	1.8	2	1.2	SEMENTAL	2	0.9		2		2	1.0	4,750.0	3,500.0	8,250.0
X															
XI	2	3.6	2	1.2	SEMENTAL	2	0.9		2		2	1.0	4,000.0	3,500.0	7,500.0
XII	3	5.4	5	3.1	SEMENTAL	6	2.6		5		5	2.6	10,500.0	10,500.0	21,000.0
<b>TOTAL</b>	<b>56</b>	<b>100.0</b>	<b>161</b>	<b>100.0</b>		<b>230</b>	<b>100.0</b>	<b>0</b>	<b>187</b>	<b>4</b>	<b>191</b>	<b>100.0</b>	<b>463,600.0</b>	<b>402,600.0</b>	<b>866,100.0</b>

\* De acuerdo con la División Política Administrativa del Estado de México.



MVZ. MIGUEL ANGEL MARTINEZ REAL  
DIRECTOR GENERAL DE GANADERIA  
(RUBRICA).

GOBIERNO DEL ESTADO DE MEXICO  
SECRETARIA DE AGRICULTURA, GANADERIA, DESARROLLO RURAL, PESCA Y ALIMENTACION  
FIDEICOMISO FONDO ALIANZA PARA EL CAMPO DEL ESTADO DE MEXICO

LISTA DE PRODUCTORES BENEFICIADOS DEL EJERCICIO 2003

F-2

PROGRAMA: FOMENTO GANADERO  
SUBPROGRAMA: DESARROLLO GANADERO

COMPONENTE: SEMENTALES OVINOS CON REGISTRO GENEALOGICO Y PRUEBA DE COMPORTAMIENTO

NOMBRE DEL BENEFICIARIO	APOYO SOLICITADO		TIPO DE PRODUCTOR *			REGION	MUNICIPIO	COMUNIDAD	IMPORTE DEL APOYO GUBERNAMENTAL (\$)		
	U. MEDIDA	CANTIDAD	P.B.I.Z.M	P.B.I.T.	R.P.				PRODUCTOR	SUBSIDIO/ APOYO	TOTAL
ORLANDO MONROY NAVARRETE	SEMENTAL	1		X		I	ATLACOMULCO	TIERRAS BLANCAS	3,500.0	2,500.0	6,000.0
ENRIQUE VILCHIS GRANADOS	SEMENTAL	2		X		I	SN FELIPE DEL P.	DIOS PADRE	3,500.0	2,500.0	6,000.0
ARNULFO DE JESUS MONDRAGON	SEMENTAL	1		X		I	SN JOSE DEL RINCON	EL DEPOSITO	3,500.0	2,500.0	6,000.0
TEOFILO ROSENDO TERROR MORALES	SEMENTAL	1		X		VI	TOLUCA	SN FELIPE TLAMIMILOLPAN	25,000.0	10,000.0	35,000.0
ESPERANZA FERNANDEZ RIVERA	SEMENTAL	4			X	VI	SANTIAGO TIANGUISTE	COL. CENTRO			
<b>TOTAL</b>		<b>9</b>		<b>4</b>	<b>1</b>				<b>40,000.0</b>	<b>20,000.0</b>	<b>60,000.0</b>

\* Marcar con una X el tipo de productor.  
P.B.I.Z.M. Productores de Bajos Ingresos en Zonas Marginadas  
P.B.I.T. Productores de Bajos Ingresos en Transición  
R.P. Resto de Productores.

F-2

PROGRAMA: FOMENTO GANADERO  
SUBPROGRAMA: DESARROLLO GANADERO

COMPONENTE: VIENTRES BOVINOS LECHEROS

NOMBRE DEL BENEFICIARIO	APOYO SOLICITADO		TIPO DE PRODUCTOR *			REGION	MUNICIPIO	COMUNIDAD	IMPORTE DEL APOYO GUBERNAMENTAL (\$)		
	U. MEDIDA	CANTIDAD	P.B.I.Z.M	P.B.I.T.	R.P.				PRODUCTOR	SUBSIDIO/ APOYO	TOTAL
OMAR CORONA CARDENAS	VAQ. LECHERA	1		X		VI.	OCYOACAC	TEPEXUYUCA	7,000.0	5,000.0	12,000.0
MINERVA FLORES MORALES	VAQ. LECHERA	10		X		VI	TOLUCA	SAN PABLO AUTOPAN	62,000.0	50,000.0	112,000.0
MODESTO JIMENEZ GUTIERREZ	VAQ. LECHERA	10		X		VI	TOLUCA	STA. CRUZ	62,000.0	50,000.0	112,000.0
ISMAEL RODRIGUEZ BERNAL	VAQ. LECHERA	10		X		VI	TOLUCA	SAN MARTIN TOLTEPEC	62,000.0	50,000.0	112,000.0
JOSE LUIRDES SANCHEZ MUNGUJA	VAQ. LECHERA	10		X		VI	TOLUCA	SAN MARTIN TOLTEPEC	62,000.0	50,000.0	112,000.0
JUAN MANUEL GUTIERREZ SANCHEZ	VAQ. LECHERA	10		X		VI	TOLUCA	SAN PABLO AUTOPAN	62,000.0	50,000.0	112,000.0
JOSE RAMIREZ SUAREZ	VAQ. LECHERA	1		X	X	VI	TENANGO DEL VALLE	TENANGO DEL VALLE	6,200.0	5,000.0	11,200.0
JUEVENIO VALDEZ HERNANDEZ	VAQ. LECHERA	1		X		VI	OTZOLOTEPEC	SANTANA MAYORAZGO	6,200.0	5,000.0	11,200.0
BELEM SOLANO COLINDRES	VAQ. LECHERA	2		X		VI	SAN ANTONIO LA ISLA	SAN LUCAS TEPEMAJALCO	12,400.0	10,000.0	22,400.0
VICTOR RODRIGUEZ BERNAL	VAQ. LECHERA	10		X		VI	TOLUCA	SAN MARTIN TOLTEPEC	62,000.0	50,000.0	112,000.0
HILARIO GARDUÑO GARDUÑO	VAQ. LECHERA	1		X		VI	RAYON	SAN JUAN LA ISLA	6,200.0	5,000.0	11,200.0
GERARDO ALVAREZ MOLINA	VAQ. LECHERA	10		X		VI	TOLUCA	SAN PABLO AUTOPAN	62,000.0	50,000.0	112,000.0
RICARDO JIMENEZ GUTIERREZ	VAQ. LECHERA	10		X		VI	TOLUCA	STA CRUZ-SAN PABLO AUTOP	62,000.0	50,000.0	112,000.0
SABINO JARDON SANABRIA	VAQ. LECHERA	10		X		VI	TOLUCA	SAN MARTIN TOLTEPEC	62,000.0	50,000.0	112,000.0
BERNARDO BECERRIL RICHARDO	VAQ. LECHERA	10		X		VI	TOLUCA	COLONIA SAN PABLO AUTOPA	62,000.0	50,000.0	112,000.0
FEDERICO SPECIA RAMIREZ	VAQ. LECHERA	8		X		IV	CUAUTITLAN	FRACC. LOS MORALES	80,000.0	40,000.0	120,000.0
IGNACIO A. FERNANDEZ ZAVALA	VAQ. LECHERA	10		X		IV	CUAUTITLAN	LOC. VENEZIA	50,000.0	50,000.0	100,000.0
JUAN MANUEL SPEDIA RAMIREZ	VAQ. LECHERA	10		X		IV	MELCHOR OCAMPO	M. OCAMPO	147,438.2	50,000.0	197,438.2
JUAN RAMON FERNANDEZ ZAVALA	VAQ. LECHERA	10		X		IV	MELCHOR OCAMPO	M. OCAMPO	148,367.0	50,000.0	198,367.0
FERNANDO FERNANDEZ ZAVALA	VAQ. LECHERA	10		X		IV	MELCHOR OCAMPO	M. OCAMPO	147,438.2	50,000.0	197,438.2
SERGIO PITALLA MAURICIO	VAQ. LECHERA	7		X		III	ECATEPEC	COL RUSTICA XALOSTOC	60,000.0	30,000.0	90,000.0
JUAN LUIS PITALLA MAURICIO	VAQ. LECHERA	6		X		III	ECATEPEC	FRACC. IZCALLI	50,000.0	50,000.0	100,000.0
RICARDO ORNELAS VILLALPANDO	VAQ. LECHERA	10		X		V	TLALNEPANTLA	SAN JUAN TEACALCO	25,000.0	25,000.0	50,000.0
ERIKA SANCHEZ SANCHEZ	VAQ. LECHERA	5		X		III	TECAMAC	COL RUSTICA XALOSTOC	72,500.0	50,000.0	122,500.0
LIBRADA GUTIERREZ GONZALEZ	VAQ. LECHERA	10		X		III	TECAMAC	SAN JERONIMO XONGHUALCAN	50,000.0	50,000.0	100,000.0
MA. ISABEL GONZALEZ SEVILLA	VAQ. LECHERA	10		X		III	TECAMAC	JARDINES JOJO DE AGUA	50,000.0	50,000.0	100,000.0
FRANCISCO GONZALEZ SEVILLA	VAQ. LECHERA	10		X		III	TECAMAC	SAN PEDRO	101,500.0	35,000.0	136,500.0
JESUS GONZALEZ PADILLA	VAQ. LECHERA	7		X		III	TECAMAC	SAN PEDRO	58,000.0	20,000.0	78,000.0
AMELIA ELIZALDE ESPARZA	VAQ. LECHERA	4		X		III	TECAMAC	JARDINES JOJO DE AGUA	50,000.0	50,000.0	100,000.0
JOSE I. GERARDO CERVANTES GTZ.	VAQ. LECHERA	38		X		II	ZUMPANGO	SAN JUAN ZITLALTEPEC	10,000.0	10,000.0	20,000.0
EMETERIO RODRIGUEZ PRESTADO	VAQ. LECHERA	2		X		V	NAUCALPAN	SATELITE	85,000.0	50,000.0	135,000.0
JOSE LUIS MARTINEZ CELAYA	VAQ. LECHERA	10		X		V	NAUCALPAN	ECHEGARAY	85,000.0	50,000.0	135,000.0
ROQUE MARTINEZ MUÑOZ	VAQ. LECHERA	10		X	X	V	NAUCALPAN	ECHEGARAY	85,000.0	50,000.0	135,000.0
JORGE ANTONIO MARTINEZ CELAYA	VAQ. LECHERA	10		X		II	APAXCO	COL. LOMA BONITA	30,000.0	15,000.0	45,000.0
PEDRO JUAN BRAVO RESENDIZ	VAQ. LECHERA	3		X		II	APAXCO	PEREZ DE GALEANA	50,000.0	25,000.0	75,000.0
EPIFANIO CERON VERA	VAQ. LECHERA	5		X		II	APAXCO	PEREZ DE GALEANA	55,000.0	20,000.0	75,000.0
PEDRO MERA MENDOZA	VAQ. LECHERA	4		X		II	APAXCO	PEREZ DE GALEANA	50,000.0	25,000.0	75,000.0
JESUS ESTRADA VERA	VAQ. LECHERA	5		X		II	APAXCO	PEREZ DE GALEANA	40,000.0	20,000.0	60,000.0
EMILIO ESTRADA VERA	VAQ. LECHERA	4		X		II	APAXCO	SANTA MARIA	20,000.0	10,000.0	30,000.0
ISIDRO OROZCO ROMERO	VAQ. LECHERA	2		X		II	APAXCO	PEREZ DE GALEANA	20,000.0	10,000.0	30,000.0
LEOPOLDO TORRES MENDOZA	VAQ. LECHERA	2		X		II	APAXCO	PEREZ DE GALEANA	30,000.0	15,000.0	45,000.0
MAXIMINO PAZ HERNANDEZ	VAQ. LECHERA	3		X		II	APAXCO	EL TABLON	10,000.0	5,000.0	15,000.0
ROBERTO VARELA SEGUNDO	VAQ. LECHERA	1		X		II	APAXCO	EL TABLON	30,000.0	15,000.0	45,000.0
LORENZO LOPEZ SANDOVAL	VAQ. LECHERA	3		X		II	APAXCO	EL TABLON	30,000.0	15,000.0	45,000.0
DIEGO SANCHEZ RAMIREZ	VAQ. LECHERA	3		X		II	APAXCO	EL TABLON	10,000.0	5,000.0	15,000.0
ANTONIO GARCIA TIELVE	VAQ. LECHERA	10		X	X	VI	TEXCOCO	LOMA BONITA	30,000.0	15,000.0	45,000.0
NESTOR NAJERA LOPEZ	VAQ. LECHERA	8		X		VI	CALIMAYA	SAN MATEO HUEXOTLA	147,500.0	50,000.0	197,500.0
ELOY HECTOR NAJERA LOPEZ	VAQ. LECHERA	7		X		VI	CALIMAYA	SANTA MARIA NATIVITAS	56,000.0	40,000.0	96,000.0
LAMBERTO NAJERA LOPEZ	VAQ. LECHERA	7		X		VI	CALIMAYA	SANTA MARIA NATIVITAS	49,000.0	35,000.0	84,000.0
LAMBERTO NAJERA LOPEZ	VAQ. LECHERA	7		X		VI	CALIMAYA	SANTA MARIA NATIVITAS	49,000.0	35,000.0	84,000.0
<b>TOTAL</b>		<b>380</b>							<b>2,985,673.1</b>	<b>1,800,000.0</b>	<b>4,785,673.1</b>

\* Marcar con una X el tipo de productor.  
P.B.I.Z.M. Productores de Bajos Ingresos en Zonas Marginadas  
P.B.I.T. Productores de Bajos Ingresos en Transición  
R.P. Resto de Productores.

MVZ. MIGUEL ANGEL MARTINEZ REAL  
DIRECTOR GENERAL DE GANADERIA  
(RUBRICA).



GOBIERNO DEL ESTADO DE MEXICO  
SECRETARIA DE AGRICULTURA, GANADERIA, DESARROLLO RURAL, PESCA Y ALIMENTACION  
FIDEICOMISO FONDO ALIANZA PARA EL CAMPO DEL ESTADO DE MEXICO

NUMERO DE PRODUCTORES BENEFICIADOS DEL EJERCICIO 2003

PROGRAMA: FOMENTO GANADERO

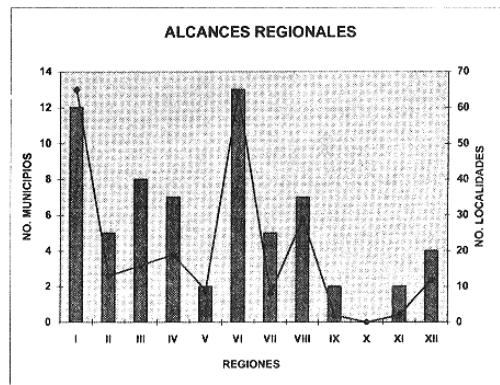
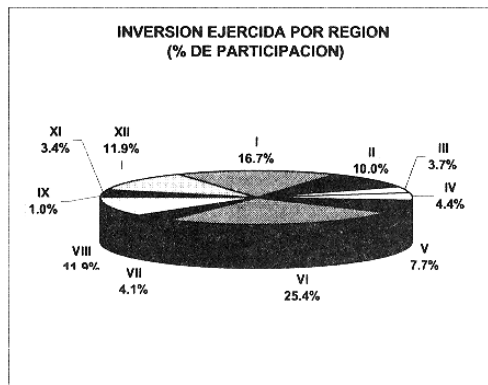
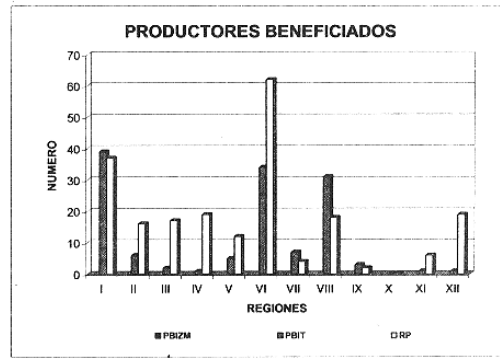
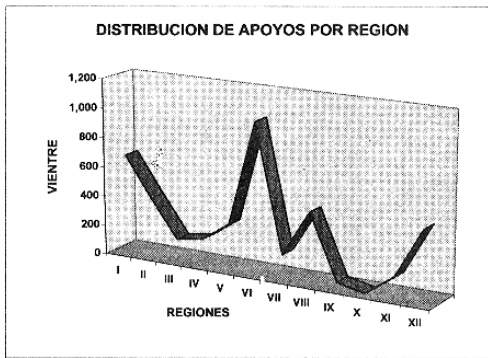
SUBPROGRAMA: DESARROLLO GANADERO

COMPONENTE: MEJORAMIENTO GENÉTICO, VIENTRES OVINOS

F-1

REGION*	NUMERO DE MUNICIPIOS Y LOCALIDADES POR REGION				APOYO ENTREGADO			NUMERO DE BENEFICIARIOS POR TIPO DE PRODUCTOR				%	IMPORTE DEL APOYO GOBIERNAMENTAL (\$)		
	MUNICIPIO	%	LOCALIDAD	%	UNIDAD	CANTIDAD	%	P.B./Z.M.	P.B./T.	R.P.	TOTAL		MONTO PRODUCTORES	MONTO SUBSIDIO / APOYO	TOTAL
I	12	17.9	65	27.2	VIENTRE	668	16.7		39	37	76	22.2	501,000.0	501,000.0	1,002,000.0
II	5	7.5	13	5.4	VIENTRE	399	10.0		6	16	22	6.4	299,250.0	299,250.0	598,500.0
III	8	11.9	16	6.7	VIENTRE	146	3.7		2	17	19	5.6	109,500.0	109,500.0	219,000.0
IV	7	10.4	19	7.9	VIENTRE	177	4.4		1	19	20	5.8	132,750.0	132,750.0	265,500.0
V	2	3.0	9	3.8	VIENTRE	306	7.7		5	12	17	5.0	229,500.0	229,500.0	459,000.0
VI	13	19.4	64	26.8	VIENTRE	1,016	25.4		34	62	96	28.1	762,000.0	762,000.0	1,524,000.0
VII	5	7.5	8	3.3	VIENTRE	162	4.1		7	4	11	3.2	121,500.0	121,500.0	243,000.0
VIII	7	10.4	29	12.1	VIENTRE	474	11.9		31	18	49	14.3	355,500.0	355,500.0	711,000.0
IX	2	3.0	2	0.8	VIENTRE	40	1.0		3	2	5	1.5	30,000.0	30,000.0	60,000.0
X															
XI	2	3.0	2	0.8	VIENTRE	136	3.4		1	6	7	2.0	102,000.0	102,000.0	204,000.0
XII	4	6.0	12	5.0	VIENTRE	476	11.9		1	19	20	5.8	357,000.0	357,000.0	714,000.0
<b>TOTAL</b>	<b>67</b>	<b>100.0</b>	<b>239</b>	<b>100.0</b>		<b>4,000</b>	<b>100.0</b>	<b>0</b>	<b>130</b>	<b>212</b>	<b>342</b>	<b>100.0</b>	<b>3,000,000.0</b>	<b>3,000,000.0</b>	<b>6,000,000.0</b>

\* De acuerdo con la División Política Administrativa del Estado de México.



MVZ. MIGUEL ANGEL MARTINEZ REAL  
DIRECTOR GENERAL DE GANADERIA  
(RUBRICA).

GOBIERNO DEL ESTADO DE MEXICO  
SECRETARIA DE AGRICULTURA, GANADERIA, DESARROLLO RURAL, PESCA Y ALIMENTACION  
FIDEICOMISO FONDO ALIANZA PARA EL CAMPO DEL ESTADO DE MEXICO

LISTA DE PRODUCTORES BENEFICIADOS DEL EJERCICIO .003

F-2

PROGRAMA: FOMENTO GANADERO  
SUBPROGRAMA: DESARROLLO GANADERO

COMPONENTE: CENTRO DE MEJORAMIENTO GENETICO OVINO, TRATAMIENTOS HORMONALES OVINOS

NOMBRE DEL BENEFICIARIO	APOYO SOLICITADO			TIPO DE PRODUCTOR*			REGION	MUNICIPIO	COMUNIDAD	IMPORTE DEL APOYO GUBERNAMENTAL (S)		
	U. MEDIDA	CANTIDAD		P.B.I.Z.M	P.B.I.T.	R.P.				PRODUCTOR	SUBSIDIO/ APOYO	TOTAL
ADRIAN NAVARRETE ORTEGA	TRATAMIENTO	40		X			I	ATLACOMULCO	RINCON DE LA CANDELARIA	s/c		
ROBERTO ORTIZ	TRATAMIENTO	75		X			I	EL ORO	TLAPANCO	s/c		
FIDENCIO JIMENEZ CUADROS	TRATAMIENTO	45		X			I	JOCOTITLAN	SANTA MARIA ENDARE	s/c		
ROGELIO JIMENEZ CUADROS	TRATAMIENTO	20		X			I	JOCOTITLAN	ZACULPAN	s/c		
VICTOR BERNARDO GUARDADO	TRATAMIENTO	35		X			I	MORELOS	LA COFRADIA	s/c		
GERARDO GARCIA ROJAS	TRATAMIENTO	25		X			I	SAN JOSE DEL RINCON	LOS PINTADOS	s/c		
FILOGONIO MARIN MARTINEZ	TRATAMIENTO	18		X			I	SAN JOSE DEL RINCON	SAN ANTONIO P. NUEVO	s/c		
FELIPE CRUZ MARTINEZ	TRATAMIENTO	23		X			I	TEMASCALCINGO	SAN ANTONIO P. NUEVO	s/c		
ALFREDO SALDIVAR GARCIA	TRATAMIENTO	10		X			I	TEMASCALCINGO	EL TEJOCOTE	s/c		
MIGUEL DIAZ MARTINA	TRATAMIENTO	8		X			I	TEMASCALCINGO	SAN JOSE SOLIS	s/c		
ELISEO VALDEZ SALDIVAR	TRATAMIENTO	37		X			I	OTPEC	SAN LORENZO OCTEYUCO	s/c		
MARIA DE LOS ANGELES BARRIOS F.	TRATAMIENTO	49		X			II	APAXCO	APAXCO	s/c		
PEDRO FLORES OLIVERA	TRATAMIENTO	80		X			III	ACOLMAN	ACOLMAN	s/c		
JUAN I. ZARASUA GONZALEZ	TRATAMIENTO	35		X			III	ACOLMAN	ACOLMAN	s/c		
FRANCISCO GONZALEZ MORALES	TRATAMIENTO	27		X			III	ACOLMAN	XOMETLA	s/c		
FERNANDO BADILO HERNANDEZ	TRATAMIENTO	30		X			III	AXAPUSCO	ATLA	s/c		
ALEJANDRO GARCIA SALAS	TRATAMIENTO	30		X			III	AXAPUSCO	ATLA	s/c		
JULIO AVILA FLORES	TRATAMIENTO	20		X			III	TEOTIHUACAN	ATLATONGO	s/c		
ERNESTO SALAZAR ORTEGA	TRATAMIENTO	20		X			III	TEOTIHUACAN	ATLATONGO	s/c		
ALBERTO VALENCIA ANAYA	TRATAMIENTO	20		X			III	TEOTIHUACAN	ATLATONGO	s/c		
ANGEL CELESTINO CESPEDES PEREZ	TRATAMIENTO	20		X			VI	CAPULHUAC	CAPULHUAC	s/c		
MARGALENA BERRIOZABAL ROJAS	TRATAMIENTO	21		X			VI	CAPULHUAC	CAPULHUAC	s/c		
CAYETANO PUEBLAS CARRASCO	TRATAMIENTO	20		X			VI	CAPULHUAC	EL TEPEJE	s/c		
EDGAR ZOUERRO RUIZ	TRATAMIENTO	10		X			VI	CAPULHUAC	EL TEPEJE	s/c		
RAUL AVILA NAVA	TRATAMIENTO	10		X			VI	CAPULHUAC	GUADALUPE VICTORIA	s/c		
MAURICIO REZA GARCIA	TRATAMIENTO	50		X			VI	CAPULHUAC	GUADALUPE VICTORIA	s/c		
VICTOR REZA GARCIA	TRATAMIENTO	45		X			VI	CAPULHUAC	GUADALUPE VICTORIA	s/c		
ANGEL GONZALEZ GARCIA	TRATAMIENTO	50		X			VI	CAPULHUAC	GUADALUPE VICTORIA	s/c		
RICIO GARCIA GARCIA	TRATAMIENTO	50		X			VI	CAPULHUAC	GUADALUPE VICTORIA	s/c		
PABLO GARCIA CINENCIO	TRATAMIENTO	9		X			VI	CAPULHUAC	LA POZA	s/c		
PABLO PULIDO VEGA	TRATAMIENTO	12		X			VI	CAPULHUAC	SAN SIDRO	s/c		
ANTONIO MEJIA VARGAS	TRATAMIENTO	50		X			VI	JIQUIPILCO	SAN JOSE DEL SITIO	s/c		
MELCHOR MERCADO ORDOÑEZ	TRATAMIENTO	15		X			VI	JIQUIPILCO	SANTA LUCIA	s/c		
SERGIO ORDOÑEZ MERCADO	TRATAMIENTO	12		X			VI	JIQUIPILCO	SANTA LUCIA	s/c		
SANTOS DAVILA GONZALEZ	TRATAMIENTO	9		X			VI	JIQUIPILCO	TLALPUJAHUILLA	s/c		
JESUS GUZMAN CARMONA	TRATAMIENTO	33		X			VI	SANTIAGO TIANGUISTENCO	LA MAGDALENA	s/c		
FIDEL HERNANDEZ FIGUEROA	TRATAMIENTO	54		X			VI	SANTIAGO TIANGUISTENCO	CHICURSPAC	s/c		
PABLO BOBADILLA	TRATAMIENTO	32		X			VI	TEMODAYA	OOTENCO	s/c		
RAUL ALBERTO MORALES	TRATAMIENTO	74		X		X	VI	TOLUCA	SAN AGUSTIN MIMBRES	s/c		
MA DEL CARMEN ALARCON	TRATAMIENTO	25		X			VI	XALATLACO	TLACOTEPEC	s/c		
MARCOS ORDOÑEZ SALVADOR	TRATAMIENTO	25		X			VI	ZINACANTEPEC	XALATLACO	s/c		
FELIX DE LA CRUZ SALAZAR	TRATAMIENTO	25		X			VI	ZINACANTEPEC	RAICES	s/c		
ISRAEL MEJIA GARCIA	TRATAMIENTO	20		X			VI	ZINACANTEPEC	RAICES	s/c		
PEDRO MIRANDA FLORES	TRATAMIENTO	25		X			VII	CHIAUTLA	SAN JUAN DE LAS HUERTAS	s/c		
RENE RAMIREZ	TRATAMIENTO	25		X			VII	CHIAUTLA	CHIAUTLA	s/c		
LORENZO SOTO CORNEJO	TRATAMIENTO	40		X			VII	IXTAPALUCA	ACUAHUATLA	s/c		
MA CONCEPCION VAZQUEZ GONZALEZ	TRATAMIENTO	50		X			VII	TEPETLAXOTOC	TEPETLAXOTOC	s/c		
ROGACIANO MORALES	TRATAMIENTO	25		X			VII	TEPETLAXOTOC	TEPETLAXOTOC	s/c		
FROYLAN MENDEZ ANAYA	TRATAMIENTO	120		X		X	VIII	VALLE DE BRAVO	TEPETLAXOTOC	s/c		
PABLO GOMEZ UROLIZA	TRATAMIENTO	46		X			VIII	VALLE DE BRAVO	EL ALAMO	s/c		
JUSTINO DE LA ROSA CONTRERAS	TRATAMIENTO	100		X		X	X	JUCHITEPEC	JUCHITEPEC	s/c		
IGORIO RODRIGUEZ MARTINEZ	TRATAMIENTO	50		X			XI	TEXCALITLAN	JUCHITEPEC	s/c		
JAIWE CARBAL CARBAL	TRATAMIENTO	12		X			XI	TEXCALITLAN	JUCHITEPEC	s/c		
ESCUELA TECNICA AGROPECUARIA No. 1	TRATAMIENTO	14		X			XI	TEXCALITLAN	JUCHITEPEC	s/c		
JOSE RAMIREZ SUSTAMANTE	TRATAMIENTO	8		X			XI	TEXCALITLAN	EJIDO VENTA MORALES	s/c		
GUADALUPE GONZALEZ SALINAS	TRATAMIENTO	8		X			XI	TEXCALITLAN	PALMILLAS	s/c		
ROBERTO JUAREZ ESCOBAR	TRATAMIENTO	12		X			XI	TEXCALITLAN	PALMILLAS	s/c		
EDUARDO HERNANDEZ	TRATAMIENTO	10		X			XI	TEXCALITLAN	TEXCALITLAN	s/c		
JUAN JUAREZ ROJAS	TRATAMIENTO	10		X			XI	TEXCALITLAN	TEXCALITLAN	s/c		
MARIO HERNANDEZ JUAREZ	TRATAMIENTO	12		X			XI	TEXCALITLAN	TEXCAPILLA	s/c		
ANTONIO PICHARDO CALIXTO	TRATAMIENTO	7		X			XI	TEXCALITLAN	TEXCAPILLA	s/c		
TOMAS CALIXTO HERNANDEZ	TRATAMIENTO	9		X			XI	TEXCALITLAN	TEXCAPILLA	s/c		
IRMA HERNANDEZ ESQUIVEL	TRATAMIENTO	5		X			XI	TEXCALITLAN	TEXCAPILLA	s/c		
ANGELA MARGARITA JUAREZ ROJAS	TRATAMIENTO	10		X			XI	TEXCALITLAN	TEXCAPILLA	s/c		
ISMAEL GONZALEZ SALINAS	TRATAMIENTO	10		X			XI	TEMSCALTEPEC	LAS CABRAS	s/c		
<b>TOTAL</b>		<b>2,000</b>			<b>63</b>	<b>3</b>				<b>0.00</b>	<b>0.00</b>	<b>0.00</b>

\* Marcar con una X el tipo de productor.  
P.B.I.Z.M. Productores de Bajos Ingresos en Zonas Marginadas  
P.B.I.T. Productores de Bajos Ingresos en Transición  
R.P. Resto de Productores.

MVZ. MIGUEL ANGEL MARTINEZ REAL  
DIRECTOR GENERAL DE GANADERIA  
(RUBRICA).

GOBIERNO DEL ESTADO DE MEXICO  
SECRETARIA DE AGRICULTURA, GANADERIA, DESARROLLO RURAL, PESCA Y ALIMENTACION  
FIDEICOMISO FONDO ALIANZA PARA EL CAMPO DEL ESTADO DE MEXICO

LISTA DE PRODUCTORES BENEFICIADOS DEL EJERCICIO 2003

PROGRAMA: FOMENTO GANADERO  
SUBPROGRAMA: DESARROLLO GANADERO  
COMPONENTE: EQUIPAMIENTO LECHERO

F-2

NOMBRE DEL BENEFICIARIO	APOYO SOLICITADO		TIPO DE PRODUCTOR *			REGION	MUNICIPIO	COMUNIDAD	IMPORTE DEL APOYO GUBERNAMENTAL (\$)		
	U. MEDIDA	CANTIDAD	P.B.I.Z.M.	P.B.I.T.	R.P.				PRODUCTOR	SUBSIDIO / APOYO	TOTAL
FRANCISCO JUAREZ ALVAREZ	EQUIPO	1		X		IV	MELCHOR OCAMPO	TENCAPALCO	28 954.0	28 954.0	57 908.0
WENCESLAO MIGUEL RIVERO	EQUIPO	1		X		IV	MELCHOR OCAMPO	CABECERA	31 912.0	31 912.0	63 824.0
ADRIAN SIDRO RIVERO PALLARES	EQUIPO	1		X		IV	MELCHOR OCAMPO	C/ BECERA	4 150.0	4 150.0	8 300.0
EPIFANIO PONCE SANCHEZ	EQUIPO	1		X		IV	TULTEPEC	TEYEHUALCO	26 867.0	26 867.0	53 734.0
FRANCISCO ARRIETA LARREGUI	EQUIPO	1		X		IV	ISCALCO	VILLA DE LAS FLORES	4 987.0	4 987.0	9 974.0
MIGUEL A. SOTO CALZADA	EQUIPO	1		X		IV	TEOLOYUCAN	SAN JUAN	33 750.0	33 750.0	67 500.0
AURELIANO FLORES JUAREZ	EQUIPO	1		X		IV	TEOLOYUCAN	96 TLATILCO	26 675.0	26 675.0	53 350.0
JUAN E. SANCHEZ RO	EQUIPO	1		X		IV	MELCHOR OCAMPO	TENCAPALCO	19 100.0	19 100.0	38 200.0
JOSE LUIS SANAÑA CELEDONIO	EQUIPO	1		X		IV	COYOTEPEC	LA PLANADA	23 250.0	23 250.0	46 500.0
PEDRO JUAN BRAVO RESENDIZ	EQUIPO	1		X		II	APAXCO	LOMA BONITA	18 400.0	18 400.0	36 800.0
SIDRO ORZCO ROMERO	EQUIPO	1		X		II	APAXCO	SANTA MARIA	18 400.0	18 400.0	36 800.0
SABINO HERNANDEZ MENDOZA	EQUIPO	1		X		II	APAXCO	SANTA MARIA	8 000.0	8 000.0	16 000.0
JUAN CASTRO HERNANDEZ	EQUIPO	1		X		II	HUEYPOXTLA	EMILIANO ZAPATA	6 900.0	6 900.0	13 800.0
GUSTAVO CASTRO GONZALEZ	EQUIPO	1		X		II	HUEYPOXTLA	EMILIANO ZAPATA	6 900.0	6 900.0	13 800.0
CLEMENTE RODRIGUEZ CORONAA	EQUIPO	1		X		II	HUEYPOXTLA	SAN JOSE BATA	6 900.0	6 900.0	13 800.0
MARCO A. RAMIREZ MENDEZ	EQUIPO	1		X		II	NEXTALPAN	EJIDO VISITACION	28 605.5	28 605.5	57 211.0
RAFAEL ZUNIGA RODRIGUEZ	EQUIPO	1		X		II	NEXTALPAN	EJIDO VISITACION	4 250.0	4 250.0	8 500.0
GUILLERMO RAMIREZ ZAMORA	EQUIPO	1		X		II	TEQUIQUIAC	BO. EL REFUGIO	13 514.0	13 514.0	27 027.0
HUMBERTO MIGUEL JUAREZ	EQUIPO	1		X		II	TEQUIQUIAC	BO. EL REFUGIO	4 895.0	4 895.0	9 790.0
SANTIAGO CASTRO ZEREDA NAVARRO	EQUIPO	1		X		II	TEQUIQUIAC	BO. SAN MATEO	4 895.0	4 895.0	9 790.0
RIGOBERTO RIVERO VALENCIA	EQUIPO	1		X		II	TEQUIQUIAC	BO. SAN MATEO	4 895.0	4 895.0	9 790.0
PASCUAL CALVAN HERNANDEZ	EQUIPO	1		X		II	TEQUIQUIAC	BO. SAN MATEO	4 895.0	4 895.0	9 790.0
MS. ISABEL VILLEGAS VARGAS	EQUIPO	1		X		II	TEQUIQUIAC	BO. SAN JOSE	10 815.5	10 815.5	21 631.0
ARNILFO JUAREZ GARCIA	EQUIPO	1		X		II	TEQUIQUIAC	SAN JOSE BATA	4 895.0	4 895.0	9 790.0
MARINA NOLASCO FENEZ	EQUIPO	1		X		II	TEQUIQUIAC	SAN JOSE BATA	4 895.0	4 895.0	9 790.0
MAURICIO SANCHEZ GARCIA	EQUIPO	1		X		II	TEQUIQUIAC	SAN MATEO	11 800.0	11 800.0	23 600.0
JOSE LUIS LOPEZ GONZALEZ	EQUIPO	1		X		II	TEQUIQUIAC	SAN MATEO	4 895.0	4 895.0	9 790.0
GABRIEL VALENCIA GARCIA	EQUIPO	1		X		II	TEQUIQUIAC	TEQUIQUIAC	5 000.0	5 000.0	10 000.0
RAFAEL SANCHEZ GAMBOA	EQUIPO	1		X		II	ZUMPANGO	SAN JUAN ZITLALTEPEC	33 750.0	33 750.0	67 500.0
PEDRO ALBERTO RAMOS RAMOS	EQUIPO	1		X		II	ZUMPANGO	SAN JUAN ZITLALTEPEC	16 250.0	16 250.0	32 500.0
GUIMARO RAMOS MARTINEZ	EQUIPO	1	X			II	ZUMPANGO	SAN JUAN ZITLALTEPEC	16 250.0	16 250.0	32 500.0
RAYMUNDO VAZQUEZ REYES	EQUIPO	1	X			II	ZUMPANGO	SAN JUAN ZITLALTEPEC	57 800.0	57 800.0	115 600.0
CRESCENCIO HERNANDEZ ESCALONA	EQUIPO	1		X		II	ZUMPANGO	SAN JUAN ZITLALTEPEC	16 250.0	16 250.0	32 500.0
GENARO CHAVEZ RAMOS	EQUIPO	1	X			II	ZUMPANGO	SAN JUAN ZITLALTEPEC	16 250.0	16 250.0	32 500.0
ALBERTO BARRERA BALBUENA	EQUIPO	1		X		II	ZUMPANGO	SAN MIGUEL BOCANEGRA	16 250.0	16 250.0	32 500.0
GERARDO GODINEZ RODRIGUEZ	EQUIPO	1		X		II	ZUMPANGO	SAN JUAN ZITLALTEPEC	7 400.0	7 400.0	14 800.0
LEONARDO GIL ESCALONA LOPEZ	EQUIPO	1		X		II	ZUMPANGO	SAN JUAN ZITLALTEPEC	5 000.0	5 000.0	10 000.0
EVARIST / AZQUEZ ZARZA	EQUIPO	1		X		II	ZUMPANGO	SAN JUAN ZITLALTEPEC	7 338.0	7 338.0	14 676.0
ALEJANDRA GODINEZ HERNANDEZ	EQUIPO	1		X		II	ZUMPANGO	SAN JUAN ZITLALTEPEC	4 197.5	4 197.5	8 395.0
PABLO RAMOS RAMOS	EQUIPO	1		X		II	ZUMPANGO	SAN JUAN ZITLALTEPEC	33 766.9	20 858.1	54 625.0
CARLOS NOLASCO SANCHEZ	EQUIPO	1		X		I	JILOTEPEC	DEGRAN BAJO	48 320.0	48 320.0	96 640.0
SATURNINO BARBOSA CUEVAS	EQUIPO	1		X		I	JILOTEPEC	XHXIHATA	23 400.0	23 400.0	46 800.0
MARCO A. RAMIREZ ESCAMILLA	EQUIPO	1		X		I	JILOTEPEC	SAN PABLO	20 160.0	20 160.0	40 320.0
MARTIN MENDOZA HERNANDEZ	EQUIPO	1		X		I	JILOTEPEC	EJIDO SAN LORENZO	129 266.2	50 000.0	179 266.2
ELOY SOTELO DELANDA	EQUIPO	1		X		I	SOYANQUILPAN	DEGUEDO	42 123.0	42 123.0	84 246.0
ESTEBAN PEREZ MARTINEZ	EQUIPO	1		X		I	SOYANQUILPAN	SAN JUAN DAXTHI	16 250.0	16 250.0	32 500.0
PASTOR FACIO ZARATE	EQUIPO	1		X		I	SOYANQUILPAN	DEGUEDO	26 250.0	26 250.0	52 500.0
ENRIQUE VILLALOBOS BONILLA	EQUIPO	1		X		I	SOYANQUILPAN	COL. EL PROGRESO	16 250.0	16 250.0	32 500.0
FELIPE JAVIER URIBE ESQUIVEL	EQUIPO	1		X		I	POLOTTILAN	SAN ANTONIO EL VIEJO	20 150.0	20 150.0	40 300.0
GERARDO URIBE MESA	VAQUILLA	10		X		I	POLOTTILAN	POLOTTILAN	50 000.0	50 000.0	100 000.0
SAUL GARCIA GARASO	EQUIPO	1		X		I	SOYANQUILPAN	S/ N JOSE DEGUEDO	16 250.0	16 250.0	32 500.0
MA. PILAR GARCIA LUNA	EQUIPO	1		X		X	AYAPANGO	AYAPANGO	33 000.0	33 000.0	66 000.0
FERNANDO BUENIA AGUILAR	EQUIPO	1		X		X	ZENTLALPAN	ZENTLALPAN	72 505.0	34 000.0	106 505.0
ARTURO VELAZQUEZ TOSCANO	EQUIPO	1		X		X	AMECAMECA	AMECAMECA	10 000.0	10 000.0	20 000.0
MARIANO RAFAEL YANEZ BELLO	EQUIPO	1		X		X	AMECAMECA	BO. PANOAYA	12 450.0	10 000.0	22 450.0
ARELI SANCHEZ FERNANDEZ	EQUIPO	1	X			X	AMECAMECA	BO. PANOAYA	12 450.0	10 000.0	22 450.0
BARUCH SANTOS RODRIGUEZ	EQUIPO	1		X		X	AMECAMECA	AMECAMECA	5 425.0	5 000.0	10 425.0
JUAN CRUZ GARCIA	EQUIPO	1		X		X	JUCHITEPEC	JUCHITEPEC	131 665.0	50 000.0	181 665.0
J. DOMINGO GARCIA REYES	EQUIPO	1		X		X	ALMOLOYA DE J.	SAN AGUSTIN POTEJE	90 000.0	50 000.0	140 000.0
ALVARO DIAZ ESTRADA	EQUIPO	1		X		X	ALMOLOYA DE J.	PAREDON EJIDO	62 000.0	50 000.0	112 000.0
MIGUEL A. INIESTA JIMENEZ	EQUIPO	1		X		X	ALMOLOYA DE J.	EJIDO DE ALMOLOYA	51 577.0	50 000.0	101 577.0
ALVARO ESTRADA ESTRADA	EQUIPO	1		X		X	ALMOLOYA DE J.	PAREDON EJIDO	98 000.0	50 000.0	148 000.0
FEDERICO MARTINEZ COLIN	EQUIPO	1		X		X	ALMOLOYA DE J.	EJIDO PAREDON	43 500.0	43 500.0	87 000.0
PABLO VALDEZ VALDEZ	EQUIPO	1		X		X	TEMOAYA	LAS LOMAS	54 918.0	50 000.0	104 918.0
FABIAN BECERRIL IGLESIAS *	EQUIPO	1		X		X	TEMOAYA	LAS LOMAS	52 925.0	50 000.0	102 925.0
VICENTE VALDEZ IGLESIAS *	EQUIPO	1		X		X	TEMOAYA	LAS LOMAS	54 918.0	50 000.0	104 918.0
BENJAMIN VALDEZ IGLESIAS *	EQUIPO	1		X		X	TEMOAYA	TABORDA	52 925.0	50 000.0	102 925.0
PABLO SANTOS DE LA LUZ NAVA *	EQUIPO	1		X		X	TEMANGO DEL VALLE	RANCHO DEL CARMEN	83 200.0	50 000.0	133 200.0
MAURO AQUILINO IRA MELO	EQUIPO	1		X		X	TEXCOCO	COATLINCHAN	117 351.0	50 000.0	167 351.0
MIGUEL A. VELAZQUEZ GALAN	EQUIPO	1		X		X	TEXCOCO	SAN BERNARDINO	22 500.0	10 000.0	32 500.0
CARLOS MONTIYA MANCILLA	EQUIPO	1		X		X	TEXCOCO	COATLINCHAN	10 000.0	10 000.0	20 000.0
ANGEL RIVERA MARTINEZ	EQUIPO	1		X		X	TEXCOCO	COATLINCHAN	10 000.0	10 000.0	20 000.0
BENITO ZARCO VALDIVIA	EQUIPO	1		X		X	TEXCOCO	SAN BERNARDINO	5 000.0	5 000.0	10 000.0
JULIAN ANDES IBANEZ	EQUIPO	1		X		X	TEXCOCO	SAN BERNARDINO	4 913.0	5 000.0	9 913.0
RAQUEL CALICIA AGUILAR	EQUIPO	1		X		X	TEXCOCO	CUATLINCHAN	10 860.0	10 000.0	20 860.0
PASCUAL PINEDA MIRANDA	EQUIPO	1		X		X	SAN SALVADOR	STA. ISABEL IXTAPAN	11 700.0	5 000.0	16 700.0
SERGIO VALLEJO ROSAS	EQUIPO	1		X		X	SAN SALVADOR	STA. ROSA	20 500.0	10 000.0	30 500.0
MARCELINO SANCHEZ AVILA	EQUIPO	1		X		X	SAN SALVADOR	STA. ISABEL IXTAPAN	10 000.0	10 000.0	20 000.0
JUAN VALLEJO SANCHEZ	EQUIPO	1		X		X	SAN SALVADOR	STA. ISABEL IXTAPAN	10 850.0	10 000.0	20 850.0
SANTIAGO CALDERON SALAS	EQUIPO	1		X		X	SAN SALVADOR	STA. ISABEL IXTAPAN	5 000.0	5 000.0	10 000.0
ALBERTO PINEDA GALVAN	EQUIPO	1		X		X	SAN SALVADOR	STA. ISABEL IXTAPAN	11 000.0	5 000.0	16 000.0
DIONICIO NICOLAS ROJAS CORTES	EQUIPO	1		X		X	SAN SALVADOR	STA. ISABEL IXTAPAN	4 197.5	4 197.5	8 395.0
IVAN PINEDA CALIXCO	EQUIPO	1		X		X	SAN SALVADOR	STA. ISABEL IXTAPAN	3 814.8	3 814.8	7 629.5
<b>TOTAL</b>		<b>82</b>	<b>10</b>	<b>89</b>	<b>4</b>				<b>2,165,702.9</b>	<b>1,722,104.9</b>	<b>3,887,807.7</b>

\* Marcar con una X el tipo de productor.

P.B.I.Z.M. Productores de Bajos Ingresos en Zonas Marginadas  
P.B.I.T. Productores de Bajos Ingresos en Transicion  
R.P. Resto de Productores

MVZ. MIGUEL ANGEL MARTINEZ REAL  
DIRECTOR GENERAL DE GANADERIA  
(RUBRICA).

GOBIERNO DEL ESTADO DE MEXICO  
SECRETARÍA DE AGRICULTURA, GANADERÍA, DESARROLLO RURAL, PESCA Y ALIMENTACIÓN  
FIDEICOMISO FONDO ALIANZA PARA EL CAMPO DEL ESTADO DE MEXICO

LISTA DE PRODUCTORES BENEFICIADOS DEL EJERCICIO 2003

PROGRAMA: FOMENTO GANADERO  
SUBPROGRAMA: DESARROLLO GANADERO  
COMPONENTE: FOMENTO APICOLA

F-2

NOMBRE DEL BENEFICIARIO	APOYO SOLICITADO		TIPO DE PRODUCTOR *		REGION	MUNICIPIO	COMUNIDAD	IMPORTE DEL APOYO GUBERNAMENTAL (B)		
	U. MEDIDA	CANTIDAD	P.B.I.Z.M	P.B.I.T. R.P.				PRODUCTOR	SUBSECTOR APOYO	TOTAL
ROSARIO AGUILAR RESENDIZ	ABEJA REINA	134	X	I	SOYANQUILPAN	DOM. CONOCIDO	5,650.0	5,000.0	10,650.0	
OSCAR CARRERA ACOSTA	ABEJA REINA	150	X	VI	METEPEC	HIDALGO No. 18	5,500.0	5,000.0	10,500.0	
SAMUEL BENITEZ AVILA	ABEJA REINA	100	X	XII	TLATLAYA	EL CAMALOTE	3,500.0	3,500.0	7,000.0	
VICTOR EMANUEL MORALES ROBLES	ABEJA REINA	101	X	X	ECATZINGO	ECATZINGO	3,535.0	3,335.0	7,070.0	
VALENTIN AMARO SOSA	ABEJA REINA	52	X	X	ECATZINGO	ECATZINGO	1,920.0	1,920.0	3,840.0	
ALFONSO GONZALEZ MALAGON	ABEJA REINA	52	X	X	ECATZINGO	ECATZINGO	1,920.0	1,920.0	3,840.0	
ISAIAS MORALES SORIANO	ABEJA REINA	52	X	XI	OCUILAN	SAN JOSE EL TOTOC	52,353.0	52,000.0	104,353.0	
DANIEL CABALLERO	ABEJA REINA	1	X	X	ECATZINGO	ECATZINGO	52,180.0	52,000.0	104,180.0	
MARC PITO SANCHEZ MARTINEZ	EQUIPO	1	X	I	JILOTEPEC	MORELOS No. 21	5,431.0	5,000.0	10,431.0	
JESUS ZELINA HERNANDEZ	EQUIPO	1	X	I	JILOTEPEC	DOMINGO	5,431.0	5,000.0	10,431.0	
JAMIEL MALDONADO SANCHEZ	EQUIPO	1	X	I	JILOTEPEC	DOMINGO	5,431.0	5,000.0	10,431.0	
ALVARO MARCELO PEREZ	EQUIPO	1	X	I	JILOTEPEC	AGUA ESCONDIDA	5,431.0	5,000.0	10,431.0	
JAVIER SANTIAGO DOROTEO	EQUIPO	1	X	I	JILOTEPEC	SAN LORENZO OCTEYUCO	5,431.0	5,000.0	10,431.0	
APOLONIA DOROTEO HERNANDEZ	EQUIPO	1	X	I	JILOTEPEC	SAN LORENZO OCTEYUCO	5,431.0	5,000.0	10,431.0	
ANSELMO SANTIAGO DOROTEO	EQUIPO	1	X	I	JILOTEPEC	SAN LORENZO OCTEYUCO	5,431.0	5,000.0	10,431.0	
LUCIO ZENONI PLATA	EQUIPO	1	X	X	TIMILPAN	DOM. CONOCIDO	1,525.0	1,525.0	3,050.0	
CARLOS CASTANEDA MIRANDA	EQUIPO	1	X	I	TIMILPAN	CONSTITUCION DE 1917 No. 36	1,530.0	1,530.0	3,060.0	
MARIA ELENA ARANA VAZQUEZ	EQUIPO	1	X	X	VILLA DEL CARBON	CONSTITUCION DE 1917 No. 48	5,431.0	5,000.0	10,431.0	
ANTONIA SANDOVAL CRUZ	EQUIPO	1	X	X	VILLA DEL CARBON	DOM. CONOCIDO	5,431.0	5,000.0	10,431.0	
SAMUEL LEDEZMA QUINTANAR	EQUIPO	1	X	III	ECATEPEC	MALITZIN MZA. 3A. SECC.	5,205.1	5,000.0	10,205.1	
HERMILO COPCA MENDOZA	EQUIPO	1	X	III	TEMASCALAPA	GUSTAVO BAZ SIN	5,394.0	5,000.0	10,394.0	
FELIPE COPCA FERNANDEZ	EQUIPO	1	X	III	TEMASCALAPA	GUSTAVO BAZ SIN	5,189.0	5,000.0	10,189.0	
EFREN MACAZAGA ROJAS	EQUIPO	1	X	VI	CALIMAYA	ZARAGUZA No. 25	5,500.0	5,000.0	10,500.0	
DIEGO MIGUEL MORALES HERNANDEZ	EQUIPO	1	X	VI	CALIMAYA	CARR. METEPEC-ZOOLOGICO	5,000.0	5,000.0	10,000.0	
GUSTAVO GOMEZ GOMEZ	EQUIPO	1	X	VI	CALIMAYA	GUERRERO No. 8	5,000.0	5,000.0	10,000.0	
MANUEL FLORES TOMAS	EQUIPO	1	X	VI	JILQUIPICO	DOM. CON. LOMA DE HIDALGO	5,431.0	5,000.0	10,431.0	
FERNANDO GOMEZ DIAZ	EQUIPO	1	X	VI	METEPEC	NICOLAS BRAVO No. 80	5,000.0	5,000.0	10,000.0	
EMIGDIO SALAZAR HERNANDEZ	EQUIPO	1	X	VI	METEPEC	COL. ALVARO OBREGON	4,995.0	4,995.0	9,990.0	
MARIBEL ZAMORA ARIAGA	EQUIPO	1	X	VI	METEPEC	SAUCES SIN. AGUSTIN MIMBRES	4,985.6	4,985.6	9,971.2	
REYES CAMPERO LOPEZ	EQUIPO	1	X	VII	TEXCOCO	LOS REYES LA PAZ	5,350.0	5,000.0	10,350.0	
SERGIO ALVAREZ MARCELINEO	EQUIPO	1	X	VIII	IXTAPAN DEL ORO	SAN MARTIN O.	5,431.0	5,000.0	10,431.0	
LUIS GARCIA GARCIA	EQUIPO	1	X	VIII	VILLA DE ALLENDE	SAN PABLO MALACATEPEC	5,431.0	5,000.0	10,431.0	
AURELIANO DIAZ REYNOSO	EQUIPO	1	X	VIII	VILLA DE ALLENDE	SAN MIGUEL LA MACUINA	5,431.0	5,000.0	10,431.0	
CHRISTIN MUNGUJA GARCIA	EQUIPO	1	X	VIII	VILLA DE ALLENDE	CABECERA DE INDIGENAS	5,431.0	5,000.0	10,431.0	
MANUEL COLIN GONZALEZ	EQUIPO	1	X	X	AMECAMECA	RELOX No. 36	5,080.0	5,000.0	10,080.0	
CESAR OCTAVIO CAMPOS AGUILAR	EQUIPO	1	X	X	AMECAMECA	LOS AMBROS	5,485.1	5,000.0	10,485.1	
REYNA MARINA MENDOZA CADENA	EQUIPO	1	X	X	AMECAMECA	SAN NICOLAS	5,431.0	5,000.0	10,431.0	
GLORIA SOCORRO SALAN RAMOS	EQUIPO	1	X	X	AMECAMECA	SAN NICOLAS	5,431.0	5,000.0	10,431.0	
ALEJANDRO CHAVARRIA LOPEZ	EQUIPO	1	X	X	AMECAMECA	SAN NICOLAS	5,431.0	5,000.0	10,431.0	
BENJAMIN TABLA CATANO	EQUIPO	1	X	X	AMECAMECA	SAN NICOLAS	5,431.0	5,000.0	10,431.0	
ISMAEL ROSALES BAUTISTA	EQUIPO	1	X	X	ATLAUTLA	BO. SANTIAGO	5,000.0	5,000.0	10,000.0	
FIDEL AVILA RAMOS	EQUIPO	1	X	X	ATLAUTLA	BO. SANTIAGO	5,000.0	5,000.0	10,000.0	
ANTONIA BARRERA PEREZ	EQUIPO	1	X	X	ATLAUTLA	BO. SANTIAGO	5,000.0	5,000.0	10,000.0	
MA. NATIVIDAD CONTRERAS HERNANDEZ	EQUIPO	1	X	X	CHALCO	SAN GREGORIO C.	5,431.0	5,000.0	10,431.0	
ALEJANDRO ROBLES FLORES	EQUIPO	1	X	X	CHALCO	SAN PABLO A.	5,431.0	5,000.0	10,431.0	
MIGUEL LOPEZ LOPEZ	EQUIPO	1	X	X	ECATZINGO	DOM. CON.	5,431.0	5,000.0	10,431.0	
JOSE JUAN LOPEZ LOPEZ	EQUIPO	1	X	X	ECATZINGO	SAN MATEO TECALCO	5,000.0	5,000.0	10,000.0	
BENJAMIN AGUIRRE RODRIGUEZ	EQUIPO	1	X	X	ECATZINGO	TECALCO	5,000.0	5,000.0	10,000.0	
ABEL SALDANA BARCENAS	EQUIPO	1	X	XI	OCUILAN	SAN ANDRES NICOLAS BRAVO	5,000.0	5,000.0	10,000.0	
RIGOBERTO GONZALEZ RUFINO	EQUIPO	1	X	XI	MALINALCO	BO. SAN MARTIN	5,009.6	5,000.0	10,009.6	
JOSE FRANCISCO GARCIA CASALES	EQUIPO	1	X	XI	OCUILAN	STA. MARIA O.	5,080.0	5,000.0	10,080.0	
RODOLFO MANRIQUE CONTRERAS	EQUIPO	1	X	XI	OCUILAN	COL. REFORMA AGRARIA	5,000.0	5,000.0	10,000.0	
RUTH CABRERA HERRERA	EQUIPO	1	X	XI	OCUILAN	GPE. VICTORIA	5,431.0	5,000.0	10,431.0	
MANUEL PALACIOS PACHECO	EQUIPO	1	X	XI	TENANCINGO	LA COFRADIA	5,500.0	5,000.0	10,500.0	
BEATRIZ VAZQUEZ RODRIGUEZ	EQUIPO	1	X	XI	AMATEPEC	LOS TAMBRES	5,000.0	5,000.0	10,000.0	
LUIS CIRIANO MIGUEL	EQUIPO	1	X	XI	AMATEPEC	L. LOPEZ RAYON	5,070.0	5,000.0	10,070.0	
MARGARITO JAMES AVILES	EQUIPO	1	X	XI	LUVIANOS	DOM. CON.	5,070.0	5,000.0	10,070.0	
INES JAMIES AVILES	EQUIPO	1	X	XII	LUVIANOS	SAN ANTONIO DEL ROSARIO	4,750.0	5,000.0	9,750.0	
QUIRY VILLEGAS JUAREZ	EQUIPO	1	X	XII	LUVIANOS	COMISION DEL BALSAS 11	5,000.0	5,000.0	10,000.0	
ARMA. DJ RAMOS RODRIGUEZ	EQUIPO	1	X	XII	TLATLAYA	BARRIO EL CAMPO	5,000.0	5,000.0	10,000.0	
TOMAS CRISTOBAL MARTINEZ	EQUIPO	1	X	XII	TLATLAYA	LA PROVIDENCIA	5,080.0	5,000.0	10,080.0	
JOSE DURAN MARIANO	EQUIPO	1	X	VIII	AMANALCO	SAN PEDRO EL GRANDE	4,970.0	4,970.0	9,940.0	
FRANCISCO MERCADO ZARCO	EQUIPO	1	X	VIII	SANTO TOMAS	LA PRESA	4,936.0	4,936.0	9,872.0	
ROBERTO FLORES BASTIDA	EQUIPO	1	X	VIII	VILLA VICTORIA	LA PUERTA	4,025.0	4,025.0	8,050.0	
MARGARITO CARBAJAL GOMEZ	EQUIPO	1	X	VIII	IXTAPAN DEL ORO	CABECERA DE INDIGENAS	4,945.0	4,945.0	9,890.0	
ALEJANDRO ARAUJO GARCIA	EQUIPO	1	X	VIII	VILLA DE ALLENDE	SAN PEDRO EL GRANDE	4,945.0	4,945.0	9,890.0	
ANTONIO AVILA MARTINEZ	EQUIPO	1	X	X	ATLAUTLA	BARRIO NATIVIDAD	5,350.0	5,000.0	10,350.0	
JOSE RENE RAMIREZ GALICIA	EQUIPO	1	X	X	ATLAUTLA	BARRIO SAN MARTIN	5,000.0	5,000.0	10,000.0	
IMELDA MARIA DE JESUS CABRERA JUAREZ	EQUIPO	1	X	XI	MALINALCO	SAN NICOLAS	5,000.0	5,000.0	10,000.0	
EUSEBIO GUZMAN ROSALES	EQUIPO	1	X	XI	MALINALCO	CHALMA	5,350.0	5,000.0	10,350.0	
PEDRO RODOLFO CARMONA BECERRIL	EQUIPO	1	X	XI	MALINALCO	SAN NICOLAS	5,000.0	5,000.0	10,000.0	
GERARDO HERNANDEZ MANCIO	EQUIPO	1	X	XI	OCUILAN	TLALTIAPAN	5,000.0	5,000.0	10,000.0	
J. LEON PIZANA BOLANOS	EQUIPO	1	X	XI	OCUILAN	CERRO DEL CAMPO	5,431.0	5,000.0	10,431.0	
MELICIO SANCHEZ BAUTISTA	EQUIPO	1	X	XI	TENANCINGO	TECALCO	5,000.0	5,000.0	10,000.0	
RAUL FLORES VAZQUEZ	EQUIPO	1	X	XII	AMATEPEC	SAN NICOLAS	5,000.0	5,000.0	10,000.0	
SANTOS BENITEZ HERNANDEZ	EQUIPO	1	X	XII	LUVIANOS	LUVIANOS	5,000.0	5,000.0	10,000.0	
PASTOR ZAVALA CASTRO	EQUIPO	1	X	XII	LUVIANOS	LUVIANOS	5,000.0	5,000.0	10,000.0	
MARIA WES AVILES CALLADO	EQUIPO	1	X	XII	LUVIANOS	LUVIANOS	5,200.0	5,000.0	10,200.0	
NANCY ERIKA CANCINO TREJO	NUCLEO	25	X	III	ECATEPEC	MALITZIN MZA. 3A. SECC.	5,000.0	5,000.0	10,000.0	
MARTIN MARTINEZ ROSALES	NUCLEO	25	X	VI	OTZOLOTEPEC	DOM. CON. STA. ANA. JILOZINGO	6,250.0	5,000.0	11,250.0	
PABLO BALTAZAR HILARIO	NUCLEO	25	X	VI	OTZOLOTEPEC	NOGONDA No. 339	5,000.0	5,000.0	10,000.0	
BETZaida BARRERA ROSALES	NUCLEO	25	X	X	ECATZINGO	STA. CATARINA	5,000.0	5,000.0	10,000.0	
SILVESTRE BARRERA SIERRA	NUCLEO	25	X	X	ECATZINGO	MIRADOR	5,000.0	5,000.0	10,000.0	
PRIMITIVO SOLIS CARMONA	NUCLEO	25	X	X	ECATZINGO	BO. SAN JOSE	5,000.0	5,000.0	10,000.0	
EFRAIN ZAVALA OSORIO	NUCLEO	25	X	XI	LUVIANOS	VERGEL SIN	5,000.0	5,000.0	10,000.0	
DAVID JAMES AVILES	NUCLEO	25	X	XI	LUVIANOS	LOPEZ RAYON	5,000.0	5,000.0	10,000.0	
RAFAEL JUAREZ SANTILLAN	NUCLEO Y EQUIP	21	X	III	OTUMBA	CUAUHTEMOC SIN. CUAUTLIZINGO	5,080.1	5,000.0	10,080.1	
CELESTINO BELTRAN SANTILLAN	NUCLEO Y EQUIP	21	X	III	OTUMBA	DURANGO No. 2. CUAUTLIZINGO	5,080.1	5,000.0	10,080.1	
FRANCISCO GARCIA HERNANDEZ	NUCLEO Y EQUIP	140	X	VI	OTZOLOTEPEC	ROSA DE CASTILLA SIN	10,050.0	10,000.0	20,050.0	
NICOLAS MEJIA COLIN	NUCLEO	25	X	VI	METEPEC	COL. ALVARO OBREGON	5,000.0	5,000.0	10,000.0	
JOCUIM BALTAZAR MIGUEL	NUCLEO	25	X	VI	OTZOLOTEPEC	SANTA ANA. JILOZINGO	5,000.0	5,000.0	10,000.0	
NEMECIO ZARCO VERA	NUCLEO Y EQUIP	131	X	VIII	SANTO TOMAS	SAN PEDRO EL GRANDE	4,950.0	4,950.0	9,900.0	
MODESTO BENITEZ PAEZ	NUCLEO	25	X	X	ATLAUTLA	BO. SAN JOSE	5,100.0	5,000.0	10,100.0	
ELISEO BARRAGAN VILLANUEVA	NUCLEO Y EQUIP	81	X	X	ECATZINGO	SANTA ANA	5,000.0	5,000.0	10,000.0	
GERMAN SALINAS CASTREJON	NUCLEO	25	X	XI	TENANCINGO	TEPETZINGO	5,000.0	5,000.0	10,000.0	
JOSE PATRICIO OCAMPO OCAMPO	NUCLEO	25	X	XI	IXTAPAN DE LA SAL	SANTA ANA	5,000.0	5,000.0	10,000.0	
JOSEFINA MARTINEZ GARCIA	NUCLEO	25	X	XI	OCUILAN	SAN JUAN ATZINGO	5,000.0	5,000.0	10,000.0	
BALDUINO COLIN PEREZ	NUCLEO Y EQUIP	101	X	XII	LUVIANOS	LUVIANOS	5,300.0	5,000.0	10,300.0	
BERTIN PANTALEON VICTORIANO	NUCLEO Y EQUIP	101	X	XII	LUVIANOS	SAN JUAN ACATITLAN	5,300.0	5,000.0	10,300.0	
SAUL SUAREZ HERNANDEZ	NUCLEO Y EQUIP	101	X	XII	LUVIANOS	PUERTA DEL SALITRE	5,300.0	5,000.0	10,300.0	
PEDRO VERA JURADO	NUCLEO Y EQUIP	101	X	XII	LUVIANOS	MANCHITLITL	5,300.0	5,000.0	10,300.0	
ADAN RIVERA HERNANDEZ	NUCLEO	25	X	XII	TEMASCALTEPEC	SOYANQUILPAN	5,000.0	5,000.0	10,000.0	
EUGENIO GODINEZ HERNANDEZ	NUCLEO	25	X	XII	TLATLAYA	CRUZ DEL NORTE	5,000.0	5,000.0	10,000.0	
MAGNOLIA LOPEZ SOTO	NUCLEO Y EQUIP	91	X	VII	TEXCOCO	TEXCOCO	5,591.1	5,000.0	10,591.1	
LEOCADIO GARCIA ESCOBAR	PROYECTO	1	X	I</						

GOBIERNO DEL ESTADO DE MEXICO  
SECRETARIA DE AGRICULTURA, GANADERIA, DESARROLLO RURAL, PESCA Y ALIMENTACION  
FIDECOMISO FONDO ALIANZA PARA EL CAMPO DEL ESTADO DE MEXICO

## LISTA DE PRODUCTORES BENEFICIADOS DEL EJERCICIO 2003

F-2

PROGRAMA: FOMENTO GANADERO  
SUBPROGRAMA: DESARROLLO GANADERO  
COMPONENTE: FOMENTO APICOLA

NOMBRE DEL BENEFICIARIO	APOYO SOLICITADO		TIPO DE PRODUCTOR*			REGION	MUNICIPIO	COMUNIDAD	IMPORTE DEL APOYO GUBERNAMENTAL (B)		
	U. MEDIDA	CANTIDAD	P.B.I.Z.M.	P.B.I.T.	R.P.				PRODUCTOR	SUBSIDIO/ APOYO	TOTAL
ROGELIO GUTIERREZ MERCADO	PROYECTO	1		X		X	AMECAMECA	SAN NICOLAS	10,044.5	10,000.0	20,044.5
MARCOS CHAVARRIA LOPEZ	PROYECTO	1		X		X	AMECAMECA	ZOYATZINGO	10,519.0	10,000.0	20,519.0
ROSENDA RODRIGUEZ HUERTOS	PROYECTO	1		X		X	ATLAUTLA	AMERICA DEL NORTE No. 14	10,102.8	10,000.0	20,102.8
LUCIANO RODRIGUEZ BAUTISTA	PROYECTO	1		X		X	ATLAUTLA	SAN MARTIN A.	10,000.0	10,000.0	20,000.0
ARIEL PALMA DE JESUS	PROYECTO	1		X		X	CHALCO	SAN PABLO A	10,313.0	10,000.0	20,313.0
ENRIQUE MONDRAGON REAL	PROYECTO	1		X		X	CHALCO	SAN MIGUEL	10,313.0	10,000.0	20,313.0
FERNANDO RODRIGUEZ ABUNDIS	PROYECTO	1		X		X	CHALCO	SAN MATEO T.	10,313.0	10,000.0	20,313.0
VICTOR EMMANUEL MORALES ROBLES	PROYECTO	1		X		X	ECATZINGO	DOM. CON.	9,999.5	9,999.5	19,999.0
SERGIO LOPEZ ROSALES	PROYECTO	1		X		X	ECATZINGO	DOM. CON.	9,998.5	9,998.5	19,997.0
SOFONIAS MORALES ROSALES	PROYECTO	1		X		X	ECATZINGO	DOM. CON.	9,984.0	9,984.0	19,968.0
VICTORINO ROLDAN MORENO	PROYECTO	1		X		X	ECATZINGO	BO. STA. GERTRUDIS	10,148.0	10,000.0	20,148.0
JAVIER ROLDAN ARCHE	PROYECTO	1		X		X	ECATZINGO	LAS ANIMAS No. 6	10,040.0	10,000.0	20,040.0
VALENTIN AMARO SOSA	PROYECTO	1		X		X	ECATZINGO	MIRADOR No. 6	10,000.0	10,000.0	20,000.0
TERESO BARRERA SIERRA	PROYECTO	1		X		X	ECATZINGO	BO. STA. GERTRUDIS	10,148.0	10,000.0	20,148.0
VICTORINO ROLDAN MORENO	PROYECTO	1		X		X	ECATZINGO	LAZARO CARDENAS	10,160.0	10,000.0	20,160.0
MANUEL VALENCIA BARRIOS	PROYECTO	1		X		X	ECATZINGO	SAN ANTONIO	10,000.0	10,000.0	20,000.0
MARCELINO PEDRO SANCHEZ SANCHEZ	PROYECTO	1		X		X	ECATZINGO	CHIMAL	12,000.0	10,000.0	22,000.0
CARLOS DOMINGO MASETTO GRANADOS	PROYECTO	1		X		X	ECATZINGO	GUERRERO No. 32	10,313.0	10,000.0	20,313.0
VICTOR PONCE GRANADOS	PROYECTO	1		X		X	ECATZINGO	HIDALGO No. 2-A	10,313.0	10,000.0	20,313.0
ROBERTO VIDAL MARTINEZ	PROYECTO	1		X		X	ECATZINGO	TEPETLIXPA	10,000.0	10,000.0	20,000.0
LEODEGARIO MARTINEZ RUIZ	PROYECTO	1		X		X	ECATZINGO	DOM. CON.	10,000.0	10,000.0	20,000.0
JOSE ANTONIO FARELAS CASTILLO	PROYECTO	1		X		X	ECATZINGO	DOM. CON.	10,000.0	10,000.0	20,000.0
ALEJANDRO RODRIGUEZ VIDAL	PROYECTO	1		X		X	ECATZINGO	DOM. CON.	10,160.0	10,000.0	20,160.0
PABLO RAMOS MUÑOZ	PROYECTO	1		X		X	ECATZINGO	DOM. CON.	10,250.0	10,000.0	20,250.0
AQUILINO ANDRADE LIMA	PROYECTO	1		X		X	ECATZINGO	2 DE MARZO No. 13	10,000.0	10,000.0	20,000.0
RAFAEL MARTIN CASALES SOBERANES	PROYECTO	1		X		X	ECATZINGO	5 DE MAYO No. 33	10,160.0	10,000.0	20,160.0
TOMAS RENATO GARCIA CAMPUSANO	PROYECTO	1		X		X	ECATZINGO	SAN NICOLAS MALINALCO	10,115.0	10,000.0	20,115.0
ELEUTERIA PALOMINO SALGADO	PROYECTO	1		X		X	ECATZINGO	CHALMITA	10,160.0	10,000.0	20,160.0
JOSE ASTANEDA MARTINEZ	PROYECTO	1		X		X	ECATZINGO	NATIVITAS	10,313.0	10,000.0	20,313.0
RODOLFO MANRIQUE SEGURA	PROYECTO	1		X		X	ECATZINGO	REFORMA AGRARIA	10,150.0	10,000.0	20,150.0
AGUSTIN PEDRAZA JARDON	PROYECTO	1		X		X	ECATZINGO	LA OENEGA	10,313.0	10,000.0	20,313.0
ERNESTO CRUZ ESCOBAR	PROYECTO	1		X		X	ECATZINGO	TECOMATLAN	10,313.0	10,000.0	20,313.0
ANDRES GONZALEZ NAJERA	PROYECTO	1		X		X	ECATZINGO	LA TRINIDAD	10,313.0	10,000.0	20,313.0
RAUL BENITEZ REYNOLDO	PROYECTO	1		X		X	ECATZINGO	CERRO DEL CAMPO	10,025.0	10,000.0	20,025.0
EUDOCIO MORA MORALES	PROYECTO	1		X		X	ECATZINGO	CERRO DEL CAMPO	10,520.0	10,000.0	20,520.0
FEDERICO HURTADO GARCIA	PROYECTO	1		X		X	ECATZINGO	SANTA A. ZICATECOYAN	10,000.0	10,000.0	20,000.0
AGUSTIN GARCIA CASTRO	PROYECTO	1		X		X	ECATZINGO	EL CHARCO	10,010.0	10,000.0	20,010.0
DIAR GODINEZ HERNANDEZ	PROYECTO	1		X		X	ECATZINGO	TLATLAYA	9,875.0	9,875.0	19,750.0
FLAVIO ROMERO BARRETO	PROYECTO	1		X		X	ECATZINGO	LERMA	10,271.0	10,000.0	20,271.0
SERGIO PEÑA MIRAMAR	PROYECTO	1		X		X	ECATZINGO	ZACAMULPA	10,313.0	10,000.0	20,313.0
EDMUNDO SANTIAGO ORTEGA	PROYECTO	1		X		X	ECATZINGO	ZACAMULPA	10,313.0	10,000.0	20,313.0
ALEJANDRO SUAREZ VILLAFANA	PROYECTO	1		X		X	ECATZINGO	HUIZTILAPAN	10,000.0	10,000.0	20,000.0
MARGARITO PEÑALZA ZARCO	PROYECTO	1		X		X	ECATZINGO	LAS PERRAS	10,000.0	10,000.0	20,000.0
PANTALEON ZARCO ZARAGOZA	PROYECTO	1		X		X	ECATZINGO	SAN JOSE	10,050.0	10,000.0	20,050.0
MAXIMINO VERA PANIAGUA	PROYECTO	1		X		X	ECATZINGO	SAN PEDRO EL GRANDE	10,000.0	10,000.0	20,000.0
ARISTEO SIERRA SOLIS	PROYECTO	1		X		X	ECATZINGO	LA FUERTA	10,100.0	10,000.0	20,100.0
MARCELO RODRIGUEZ BUENDIA	PROYECTO	1		X		X	ECATZINGO	BARRIO SANTA MARIA	10,010.0	10,000.0	20,010.0
TOMAS RENATO GARCIA CAMPUSANO	PROYECTO	1		X		X	ECATZINGO	TEPETLIXPA	10,000.0	10,000.0	20,000.0
MARGARITO COATZIN MEXICANO	PROYECTO	1		X		X	ECATZINGO	SAN NICOLAS	10,115.0	10,000.0	20,115.0
RICARDO ALONSO GORDILLO MANRIQUE	PROYECTO	1		X		X	ECATZINGO	SANTA MARIA	10,000.0	10,000.0	20,000.0
PEDRO AGUILAR ARISTA	PROYECTO	1		X		X	ECATZINGO	SANTA MARIA	13,575.0	10,000.0	23,575.0
ITZE LUGO DOMINGUEZ	PROYECTO	1		X		X	ECATZINGO	EL HUERTO	9,992.9	9,992.9	19,985.8
TOMAS VILLANUEVA GUERRERO	PROYECTO	1		X		X	ECATZINGO	TENANCINGO	10,700.0	10,000.0	20,700.0
JAIMES RAMOS RODRIGUEZ	PROYECTO	1		X		X	ECATZINGO	DR. GUSTAVO BAZ	11,749.6	10,000.0	21,749.6
ALEJANDRO RAMOS LINARES	PROYECTO	1		X		X	ECATZINGO	SANTA ANA ZICATECOYAN	10,090.0	10,000.0	20,090.0
RUBEN RAMOS RODRIGUEZ	PROYECTO	1		X		X	ECATZINGO	CRUZ DEL NORTE	10,000.0	10,000.0	20,000.0
JUAN DE DIOS CASIQUE CARBAJAL	PROYECTO	1		X		X	ECATZINGO	SAN ANTONIO	10,040.0	10,000.0	20,040.0
JAVIER BENITEZ BARRIOS	PROYECTO	1		X		X	ECATZINGO	CERRO DEL CAMPO	10,160.0	10,000.0	20,160.0
SERGIO URSOSTEGUI RENTERIA	PROYECTO	1		X		X	ECATZINGO	CERRO DEL CAMPO	10,313.0	10,000.0	20,313.0
MAGDALENO ESTRADA MORALES	PROYECTO	1		X		X	ECATZINGO	SAN ANTONIO	10,313.0	10,000.0	20,313.0
JODQUIN HERNANDEZ PEREZ	PROYECTO	1		X		X	ECATZINGO	CERRO DEL CAMPO	10,313.0	10,000.0	20,313.0
RAFAEL LOPEZ OSORIO	PROYECTO	1		X		X	ECATZINGO	CERRO DEL CAMPO	10,300.0	10,000.0	20,300.0
J. ISABEL GUADARRAMA PINEDA	PROYECTO	1		X		X	ECATZINGO	BEJUCOS	7,440.0	7,440.0	14,880.0
SILVESTRE CRUZ BARRIETA	PROYECTO	1		X		X	ECATZINGO	LOS SABINOS	10,677.0	10,000.0	20,677.0
VICTOR MANUEL JOSE MARIA FELICIANO	PROYECTO	1		X		X	ECATZINGO	EL FRESNO	10,319.0	10,000.0	20,319.0
LEONEL MARTINEZ LOPEZ	PROYECTO	1		X		X	ECATZINGO	LA COFRADIA	10,313.0	10,000.0	20,313.0
ODILON FLORES CAMPUZANO	PROYECTO	1		X		X	ECATZINGO	LOS AMADORES	10,170.0	10,000.0	20,170.0
HECTOR PEÑA USARTE	PROYECTO	1		X		X	ECATZINGO	CERRO DEL CAMPO	9,900.0	9,900.0	19,800.0
				X		X	ECATZINGO	BEJUCOS	9,955.0	9,955.0	19,910.0
<b>TOTAL</b>			<b>27</b>	<b>167</b>	<b>1</b>				<b>1,441,876.7</b>	<b>1,400,743.3</b>	<b>2,842,620.0</b>

\* Marcar con una X el tipo de productor.

P.B.I.Z.M. Productores de Bajos Ingresos en Zonas Marginadas

P.B.I.T. Productores de Bajos Ingresos en Transición

R.P. Resto de Productores.

MVZ. MIGUEL ANGEL MARTINEZ REAL  
DIRECTOR GENERAL DE GANADERIA  
(RUBRICA).

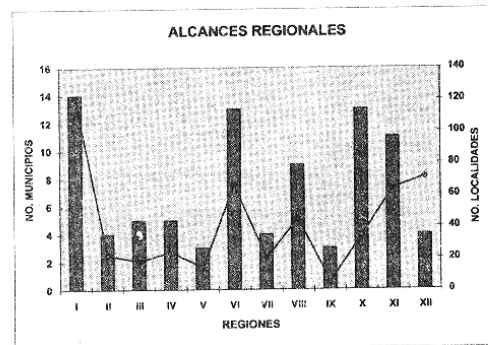
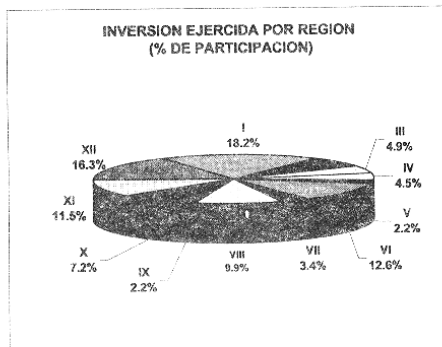
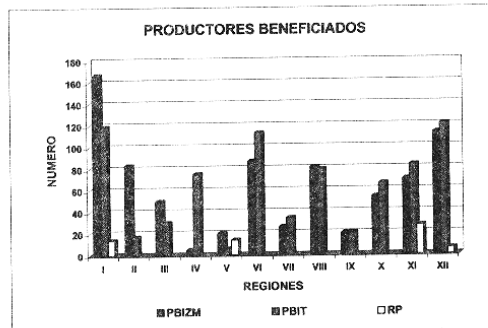
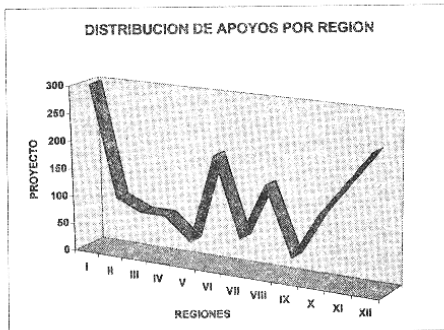
GOBIERNO DEL ESTADO DE MEXICO  
SECRETARIA DE AGRICULTURA, GANADERIA, DESARROLLO RURAL, PESCA Y ALIMENTACION  
FIDEICOMISO FONDO ALIANZA PARA EL CAMPO DEL ESTADO DE MEXICO  
NUMERO DE PRODUCTORES BENEFICIADOS DEL EJERCICIO 2003

PROGRAMA: FOMENTO GANADERO  
SUBPROGRAMA: DESARROLLO GANADERO  
COMPONENTE: DESARROLLO DE PROYECTOS AGROPECUARIOS INTEGRALES

F-1

REGION	NUMERO DE MUNICIPIOS Y LOCALIDADES POR REGION				APOYO ENTREGADO			NUMERO DE BENEFICIARIOS POR TIPO DE PRODUCTOR					IMPORTE DEL APOYO GOBIERNAMENTAL (M)		
	MUNICIPIO	%	LOCALIDAD	%	U.MEDIDA	CANTIDAD	%	P.BI.ZM.	P.BI.T.	R.P.	TOTAL	%	MONTO PRODUCTORES	MONTO SUBSIDIO APOYO	TOTAL
I	14	15.9	121	24.0	PROYECTO	300	18.8	167	119	14	300	18.8		1,300,000.0	1,300,000.0
II	4	4.5	22	4.4	PROYECTO	100	6.3	83	17	0	100	6.3		500,000.0	500,000.0
III	5	5.7	18	3.6	PROYECTO	80	5.0	50	30	0	80	5.0		353,000.0	353,000.0
IV	5	5.7	24	4.8	PROYECTO	80	5.0	5	75	0	80	5.0		320,000.0	320,000.0
V	3	3.4	14	2.8	PROYECTO	40	2.5	20	6	14	40	2.5		160,000.0	160,000.0
VI	13	14.8	66	13.1	PROYECTO	200	12.5	87	113	0	200	12.5		900,000.0	900,000.0
VII	4	4.5	20	4.0	PROYECTO	60	3.8	26	34	0	60	3.8		240,000.0	240,000.0
VIII	9	10.2	45	8.9	PROYECTO	160	10.0	81	79	0	160	10.0		708,000.0	708,000.0
IX	3	3.4	5	1.0	PROYECTO	40	2.5	20	20	0	40	2.5		160,000.0	160,000.0
X	13	14.8	34	6.8	PROYECTO	120	7.5	54	66	0	120	7.5		513,000.0	513,000.0
XI	11	12.5	64	12.7	PROYECTO	180	11.3	70	83	27	180	11.3		820,000.0	820,000.0
XII	4	4.5	71	14.1	PROYECTO	240	15.0	113	121	6	240	15.0		1,160,000.0	1,160,000.0
<b>TOTAL</b>	<b>89</b>	<b>100.0</b>	<b>504</b>	<b>100.0</b>		<b>1,600</b>	<b>100.0</b>	<b>776</b>	<b>763</b>	<b>81</b>	<b>1,600</b>	<b>100.0</b>		<b>7,134,000.0</b>	<b>7,134,000.0</b>

\* De acuerdo con la División Política Administrativa del Estado de México



MVZ. MIGUEL ANGEL MARTINEZ REAL  
DIRECTOR GENERAL DE GANADERIA  
(RUBRICA).

GOBIERNO DEL ESTADO DE MEXICO  
SECRETARIA DE AGRICULTURA, GANADERIA, DESARROLLO RURAL, PESCA Y ALIMENTACION  
FIDEICOMISO FONDO ALIANZA PARA EL CAMPO DEL ESTADO DE MEXICO

LISTA DE PRODUCTORES BENEFICIADOS DEL EJERCICIO 2003

PROGRAMA: FOMENTO GANADERO

SUBPROGRAMA: DESARROLLO GANADERO

COMPONENTE: INSEMINACION ARTIFICIAL (DOSIS DE SEMEN BOVINO)

F-2

NOMBRE DEL BENEFICIARIO	APOYO SOLICITADO		TIPO DE PRODUCTOR*			REGION	MUNICIPIO	COMUNIDAD	IMPORTE DEL APOYO GOBIERNAMENTAL (B)		
	U. MEDIDA	CANTIDAD	P.B.I.Z.M.	P.B.I.T.	R.P.				PRODUCTOR	SUBSIDIO / APOYO	TOTAL
ABELARDO RAMOS HINOJOSA	DOSIS	40		X		IV	TECAMAC	COL. 5 DE MAYO	8,000.00	4,000.00	12,000.00
EFRAIN NAVARRO CASASOLA	DOSIS	50		X		IV	TECAMAC	SAN LUCAS XOLOX	10,000.00	5,000.00	15,000.00
RAUL VILLALBOS GUTIERREZ	DOSIS	70		X		IV	TECAMAC	SAN LUCAS XOLOX	14,000.00	7,000.00	21,000.00
FELIZ ESTEVEZ GONZALEZ	DOSIS	80		X		IV	TECAMAC	SAN PEDRO ATZOMPAA	16,000.00	8,000.00	24,000.00
ABELARDO RAMOS HINOJOSA	DOSIS	40		X		IV	TECAMAC	COL. 5 DE MAYO	8,000.00	4,000.00	12,000.00
HICOLITO BRAVO ROMERO	DOSIS	100			X	II	POLIOTTILAN	EL SATELITE	22,000.00	10,000.00	32,000.00
ALVARO DIAZ ESTRADA	DOSIS	400			X	VI	ALMOLOYA DE J.	EJIDO PAREDON	107,500.00	40,000.00	147,500.00
PABLO SANTOS DE LA LUZ NAVA	DOSIS	300			X	VI	TENANGO	TENAIGO DEL VALLE	84,500.00	34,500.00	119,000.00
JESUS GONZALEZ FADILLA	DOSIS	100			X	IV	TECAMAC	SAN PEDRO	20,000.00	10,000.00	30,000.00
NAZARIO ARROYO MARTINEZ	DOSIS	100			X	IV	TECAMAC	SAN FRANCISCO	20,000.00	10,000.00	30,000.00
ALEJANDRO VEGA MONDRAGON	DOSIS	100			X	IX	OZUMBA	LA CANADA	16,000.00	8,000.00	24,000.00
JUAN ANTONIO LOPEZ OLIVERA	DOSIS	100			X	IV	OZUMBA	Bo. SANTIAGUITO	16,000.00	8,000.00	24,000.00
JUAN OCARIZ CASTELAZO	DOSIS	100			X	IV	TEOTIHUACAN	TEOTIHUACAN	21,000.00	10,000.00	31,000.00
JOSE GRACIA GUADARRAMA	DOSIS	50			X	IV	OCCOYACAC	Bo. SANTIAGUITO	127,000.00	4,000.00	131,000.00
ARMANDO GONZALEZ HERNANDEZ	DOSIS	450			X	VI	KONACATLAN	STA. MA. ZOLOTEPEC	120,500.00	33,000.00	153,500.00
GUILLEMO PEREZ CALVA	DOSIS	100			X	II	JILOTEPEC	SAN PABLO HUANTEPEC	20,000.00	10,000.00	30,000.00
GARLOS NGUEZ SANCHEZ	DOSIS	100			X	II	JILOTEPEC	DECANAN BALO	20,000.00	10,000.00	30,000.00
JOSE LUIS MIRANDA ZARZA	DOSIS	100			X	II	SOYANICUILPAN	SAN JOSE DEGUEDO	20,000.00	10,000.00	30,000.00
VICTOR MANUEL GARCIA	DOSIS	100			X	II	SOYANICUILPAN	SAN JOSE DEGUEDO	20,000.00	10,000.00	30,000.00
MATEO MACARIO ZAMORA SANCHEZ	DOSIS	100			X	III	TEQUIXQUAC	AV. MANUEL AVILA CAMACHO	20,000.00	10,000.00	30,000.00
VERONICA ANGELES VARGAS	DOSIS	100			X	III	TEQUIXQUAC	Bo. SAN MATEO	20,000.00	10,000.00	30,000.00
<b>TOTAL</b>		<b>2,880</b>		<b>5</b>	<b>18</b>				<b>732,600.00</b>	<b>265,800.00</b>	<b>1,038,000.00</b>

\* Marcar con una X el tipo de productor.

P.B.I.Z.M. Productores de Bajos Ingresos en Zonas Marginadas  
P.B.I.T. Productores de Bajos Ingresos en Transición  
R.P. Resto de Productores.

PROGRAMA: FOMENTO GANADERO

SUBPROGRAMA: DESARROLLO GANADERO

COMPONENTE: VIENTRES BOVINOS

F-2

NOMBRE DEL BENEFICIARIO	APOYO SOLICITADO		TIPO DE PRODUCTOR*			REGION	MUNICIPIO	COMUNIDAD	IMPORTE DEL APOYO GOBIERNAMENTAL (B)		
	U. MEDIDA	CANTIDAD	P.B.I.Z.M.	P.B.I.T.	R.P.				PRODUCTOR	SUBSIDIO / APOYO	TOTAL
ANTONIO HERNANDEZ SANTIAGO	VIENTRE	10			X	VALLE DE BRAVO	SANTO TOMAS	LASTRENAS	42,500.00	27,500.00	70,000.00
MARGARITA SANCHEZ REYES	VIENTRE	6		X		JILOTEPEC	JILOTEPEC	EL MALBAY	30,000.00	22,000.00	52,000.00
EDUARDO COLITO LOMELIN	VIENTRE	10		X		JILOTEPEC	JILOTEPEC	MALBAY	37,500.00	27,500.00	65,000.00
JUAN CADENA BASURTO	VIENTRE	10		X		JILOTEPEC	JILOTEPEC	MALBAY	37,500.00	27,500.00	65,000.00
HERMILO CADENA BASURTO	VIENTRE	10		X		JILOTEPEC	JILOTEPEC	EL MALBAY	37,500.00	27,500.00	65,000.00
FRANCISCO ESPINOZA BAUTISTA	VIENTRE	10		X		TEAPULCO	TEAPULCO	TEAPULCO	32,500.00	27,500.00	60,000.00
JOSE IGNACIO GARCIA GUADARRAMA	VIENTRE	10			X	JILOTEPEC	CHAPA DE MOTA	LA SOLEDAD	42,500.00	27,500.00	70,000.00
TORIBIO PEDRAZA JARAMILLO	VIENTRE	10		X		VALLE DE BRAVO	ZACAZONAPAN	ZACAZONAPAN	32,500.00	27,500.00	60,000.00
JESUS SIMON RIVERA SOLORZANO	VIENTRE	10		X		VALLE DE BRAVO	OTZOLCAPAN	CABECERA	102,500.00	27,500.00	130,000.00
LAURA DIAZ SANCHEZ	VIENTRE	10		X		VALLE DE BRAVO	OTZOLCAPAN	CABECERA	102,500.00	27,500.00	130,000.00
YOLIBEL ACEBEDO JAMES	VIENTRE	6		X		VALLE DE BRAVO	OTZOLCAPAN	CABECERA	61,500.00	16,500.00	78,000.00
SIMON MIRANDA MIRANDA	VIENTRE	7			X	JILOTEPEC	JILOTEPEC	MANGUSTAL	22,750.00	19,250.00	42,000.00
MALIBRO GOMEZ GOMEZ	VIENTRE	5		X		VALLE DE BRAVO	IXTAPAN DEL ORO	TULTEPEC	12,500.00	12,500.00	25,000.00
JESUS CRUZ GOMEZ	VIENTRE	5		X		VALLE DE BRAVO	IXTAPAN DEL ORO	LA CALERA	12,500.00	12,500.00	25,000.00
ISABEL FLORES BARRIENTOS	VIENTRE	1		X		VALLE DE BRAVO	DONATO GUERRA	SAN MARTIN OSORIO	2,700.00	2,700.00	5,400.00
SANTIAGO FLORES MEJA	VIENTRE	1		X		VALLE DE BRAVO	DONATO GUERRA	SAN MARTIN OSORIO	2,700.00	2,700.00	5,400.00
MA. SUSANA SANCHEZ TRANQUILINO	VIENTRE	1		X		VALLE DE BRAVO	DONATO GUERRA	SAN MARTIN OSORIO	2,700.00	2,700.00	5,400.00
APOLONIA CRISTOBAL SILVERIO	VIENTRE	1		X		VALLE DE BRAVO	DONATO GUERRA	SAN MARTIN OSORIO	2,700.00	2,700.00	5,400.00
FLORENDA CASTILLO RIVERA	VIENTRE	1		X		VALLE DE BRAVO	DONATO GUERRA	SAN MARTIN OSORIO	2,700.00	2,700.00	5,400.00
SALVADOR MARIN FLORES	VIENTRE	1		X		VALLE DE BRAVO	DONATO GUERRA	SAN MARTIN OSORIO	2,700.00	2,700.00	5,400.00
MARISELA FLORES BARRIENTOS	VIENTRE	1		X		VALLE DE BRAVO	DONATO GUERRA	SAN MARTIN OSORIO	2,700.00	2,700.00	5,400.00
CONSTANTINO VEGA FRANCISCO	VIENTRE	1		X		VALLE DE BRAVO	DONATO GUERRA	SAN MARTIN OSORIO	2,700.00	2,700.00	5,400.00
JORGE FLORES CRISTOBAL	VIENTRE	1		X		VALLE DE BRAVO	DONATO GUERRA	SAN MARTIN OSORIO	2,700.00	2,700.00	5,400.00
MA. CRISTINA SANCHEZ TRANQUILINO	VIENTRE	1		X		VALLE DE BRAVO	DONATO GUERRA	SAN MARTIN OSORIO	2,700.00	2,700.00	5,400.00
RAIMUNDO LOPEZ BERNAL	VIENTRE	10		X		VALLE DE BRAVO	VILLA DE ALLENDE	SAN JOSE	7,150.00	7,150.00	14,300.00
RAMIRO DE LA O. INIGUEZ	VIENTRE	10		X		VALLE DE BRAVO	VILLA DE ALLENDE	LOS BERRIOS	7,150.00	7,150.00	14,300.00
JAMIE WILKINS SANCHEZ	VIENTRE	10		X		VALLE DE BRAVO	VILLA DE ALLENDE	ROSENCHAYE	7,150.00	7,150.00	14,300.00
JOSE AURELIO GOMEZ SALGADO	VIENTRE	10		X		VALLE DE BRAVO	VILLA DE ALLENDE	SAN JOSE	7,150.00	7,150.00	14,300.00
J. MERCED RAMIREZ MONTIEL	VIENTRE	7		X		JILOTEPEC	SOYANICUILPAN	SAN AGUSTIN	7,150.00	7,150.00	14,300.00
ALBERTO SOTELLO CHAVEZ	VIENTRE	4		X		TEAPULCO	TEMASCALTEPEC	LALABUNA	7,150.00	7,150.00	14,300.00
DEISY MANOLIANO ESPINOZA	VIENTRE	4		X		TEAPULCO	TEMASCALTEPEC	LOS OCOITES	7,150.00	7,150.00	14,300.00
GABINO DENOVA CARRANZA	VIENTRE	5		X		TEAPULCO	TEMASCALTEPEC	CARBONERAS	7,150.00	7,150.00	14,300.00
ABEL HERNANDEZ RIVERA	VIENTRE	10		X		TEAPULCO	TEAPULCO	BEJUCOS	7,150.00	7,150.00	14,300.00
<b>TOTAL</b>		<b>203</b>							<b>688,100.00</b>	<b>421,600.00</b>	<b>1,119,700.00</b>

\* Marcar con una X el tipo de productor.

P.B.I.Z.M. Productores de Bajos Ingresos en Zonas Marginadas  
P.B.I.T. Productores de Bajos Ingresos en Transición  
R.P. Resto de Productores.

MVZ. MIGUEL ANGEL MARTINEZ REAL  
DIRECTOR GENERAL DE GANADERIA  
(RUBRICA).



GOBIERNO DEL ESTADO DE MEXICO  
SECRETARIA DE AGRICULTURA, GANADERIA, DESARROLLO RURAL, ALIMENTACION Y PESCA  
FIDEICOMISO FONDO ALIANZA PARA EL CAMPO DEL ESTADO DE MEXICO



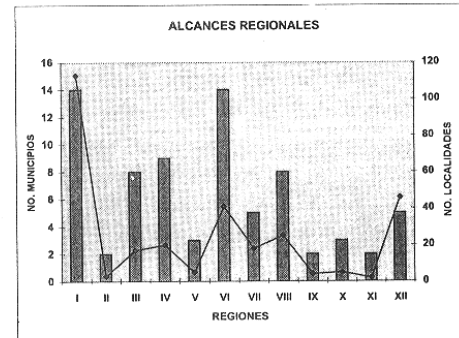
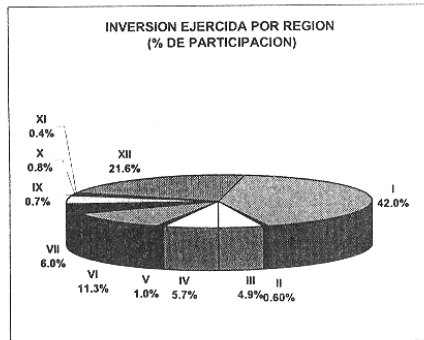
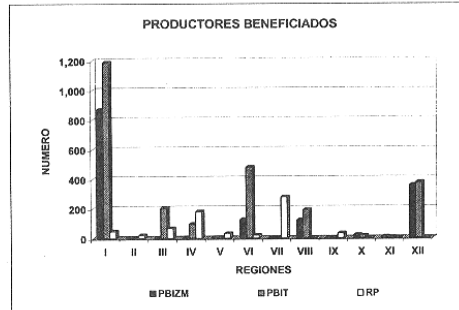
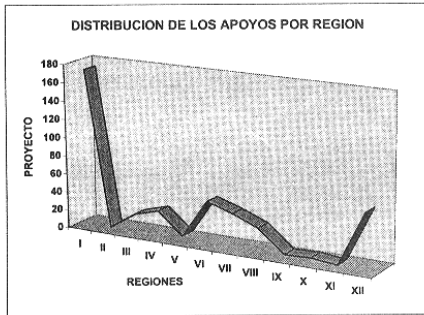
NUMERO DE PRODUCTORES BENEFICIADOS DEL EJERCICIO 2003

PROGRAMA: DESARROLLO RURAL  
SUBPROGRAMA: PROGRAMA DE DESARROLLO DE CAPACIDADES EN EL MEDIO RURAL (PRODESCA)  
COMPONENTE: DISEÑO DE PROYECTOS DE DESARROLLO

F-1

REGION*	NUMERO DE MUNICIPIOS Y LOCALIDADES POR REGION				APOYO ENTREGADO			NUMERO DE BENEFICIARIOS POR TIPO DE PRODUCTOR				%	IMPORTE DEL APOYO GUBERNAMENTAL (\$)		
	MUNICIPIO	%	LOCALIDAD	%	U.MEDIDA	CANTIDAD	%	P.B.I.Z.M.	P.B.I.T.	R.P.	TOTAL		MONTO PRODUCTORES	MONTO SUBSIDIO APOYO	TOTAL
I	14	18.7	113	37.8	PROYECTO	173	41.2	871	1,188	48	2,107	44.2	0.00	2,986,207.70	2,986,207.70
II	2	2.7	3	1.0	PROYECTO	3	0.7	0	0	21	21	0.4	0.00	34,650.00	34,650.00
III	8	10.7	17	5.7	PROYECTO	21	5.0	0	204	68	272	5.7	0.00	347,400.00	347,400.00
IV	9	12.0	20	6.7	PROYECTO	29	6.9	6	97	180	283	5.9	0.00	407,049.44	407,049.44
V	3	4.0	5	1.7	PROYECTO	6	1.4	7	6	32	45	0.9	0.00	69,580.00	69,580.00
VI	14	18.7	41	13.7	PROYECTO	48	11.4	127	480	20	627	13.1	0.00	802,868.75	802,868.75
VII	5	6.7	18	6.0	PROYECTO	39	9.3	0	0	278	278	5.8	0.00	427,700.00	427,700.00
VIII	8	10.7	25	8.4	PROYECTO	28	6.7	123	191	0	314	6.6	0.00	365,068.75	365,068.75
IX	2	2.7	4	1.3	PROYECTO	4	1.0	0	0	34	34	0.7	0.00	50,050.00	50,050.00
X	3	4.0	5	1.7	PROYECTO	5	1.2	21	17	0	38	0.8	0.00	57,400.00	57,400.00
XI	2	2.7	2	0.7	PROYECTO	2	0.5	10	7	0	17	0.4	0.00	30,800.00	30,800.00
XII	5	6.7	46	15.4	PROYECTO	62	14.8	357	377	0	734	15.4	0.00	1,537,737.50	1,537,737.50
<b>TOTAL</b>	<b>75</b>	<b>100.0</b>	<b>299</b>	<b>100.0</b>		<b>420</b>	<b>100.0</b>	<b>1,822</b>	<b>2,587</b>	<b>681</b>	<b>4,770</b>	<b>100.0</b>	<b>0.00</b>	<b>7,116,612.14</b>	<b>7,116,612.14</b>

\* De acuerdo con la División Política Administrativa del Estado de México.



LIC. MARIO TAPIA RIVERA  
DIRECTOR GENERAL DE DESARROLLO RURAL Y COMERCIALIZACION  
(RUBRICA).





GOBIERNO DEL ESTADO DE MEXICO  
SECRETARIA DE AGRICULTURA, GANADERIA, DESARROLLO RURAL, ALIMENTACION Y PESCA  
FIDEICOMISO FONDO ALIANZA PARA EL CAMPO DEL ESTADO DE MEXICO  
NUMERO DE PRODUCTORES BENEFICIADOS DEL EJERCICIO 2003

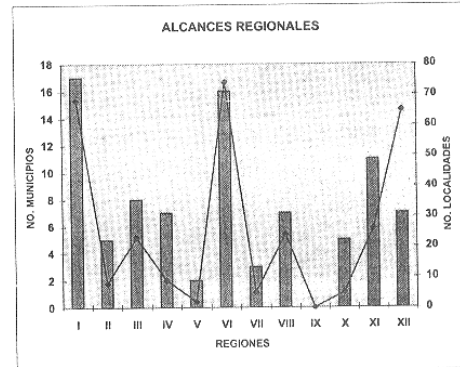
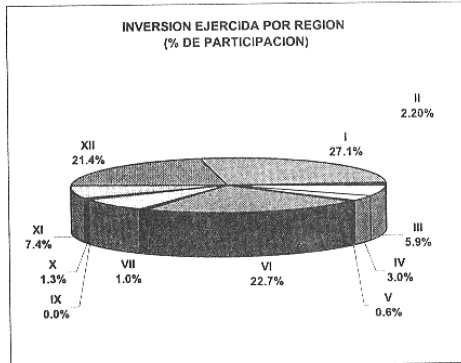
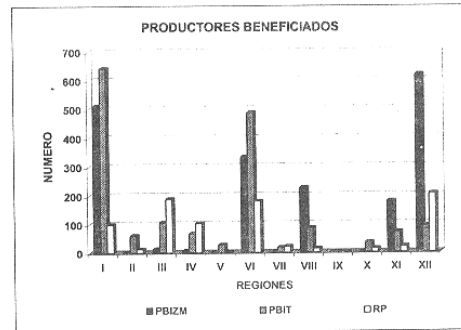
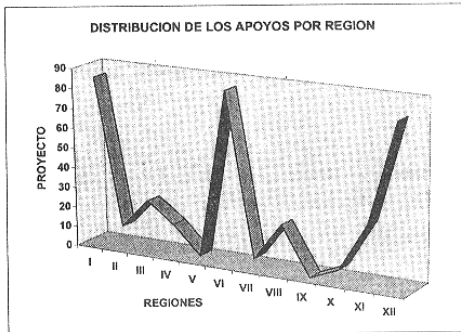


PROGRAMA: DESARROLLO RURAL  
SUBPROGRAMA: PROGRAMA DE DESARROLLO DE CAPACIDADES EN EL MEDIO RURAL (PRODESCA)  
COMPONENTE: PUESTA EN MARCHA DE PROYECTOS DE DESARROLLO

F-1

REGION *	NUMERO DE MUNICIPIOS Y LOCALIDADES POR REGION				APOYO ENTREGADO			NUMERO DE BENEFICIARIOS POR TIPO DE PRODUCTOR				%	IMPORTE DEL APOYO GOBERNAMENTAL (\$)		
	MUNICIPIO	%	LOCALIDAD	%	U.MEDIDA	CANTIDAD	%	P.B.I.Z.M.	P.B.I.T.	R.P.	TOTAL		MONTO PRODUCTORES	MONTO SUBSIDIO / APOYO	TOTAL
I	17	19.3	68	22.0	PROYECTO	85	22.8	511	641	99	1,251	28.3	0.00	1,417,856.55	1,417,856.55
II	5	5.7	8	2.6	PROYECTO	11	3.0	0	60	12	72	1.6	0.00	102,120.00	102,120.00
III	8	9.1	23	7.4	PROYECTO	26	7.0	13	105	188	306	6.9	0.00	310,172.50	310,172.50
IV	7	8.0	9	2.9	PROYECTO	16	4.3	7	67	102	176	4.0	0.00	159,600.00	159,600.00
V	2	2.3	2	0.6	PROYECTO	2	0.5	0	27	0	27	0.6	0.00	30,100.00	30,100.00
VI	16	18.2	74	23.9	PROYECTO	86	23.1	332	487	180	999	22.6	0.00	1,191,137.50	1,191,137.50
VII	3	3.4	5	1.6	PROYECTO	5	1.3	0	17	20	37	0.8	0.00	54,250.00	54,250.00
VIII	7	8.0	24	7.8	PROYECTO	24	6.5	226	86	13	325	7.3	0.00	395,555.00	395,555.00
IX	0	0.0	0	0.0	PROYECTO	0	0.0	0	0	0	0	0.0	0.00	0.00	0.00
X	5	5.7	5	1.6	PROYECTO	6	1.6	0	34	13	47	1.1	0.00	68,250.00	68,250.00
XI	11	12.5	26	8.4	PROYECTO	30	8.1	179	72	20	271	6.1	0.00	387,810.25	387,810.25
XII	7	8.0	65	21.0	PROYECTO	81	21.8	616	93	205	916	20.7	0.00	1,122,981.88	1,122,981.88
<b>TOTAL</b>	<b>88</b>	<b>100.0</b>	<b>309</b>	<b>100.0</b>		<b>372</b>	<b>100.0</b>	<b>1,886</b>	<b>1,689</b>	<b>852</b>	<b>4,427</b>	<b>100.0</b>	<b>0.00</b>	<b>5,239,632.68</b>	<b>5,239,632.68</b>

\* De acuerdo con la División Política Administrativa del Estado de México.



LIC. MARIO TAPIA RIVERA  
DIRECTOR GENERAL DE DESARROLLO RURAL Y COMERCIALIZACION  
(RUBRICA).



GOBIERNO DEL ESTADO DE MEXICO  
SECRETARIA DE AGRICULTURA, GANADERIA, DESARROLLO RURAL, ALIMENTACION Y PESCA  
FIDEICOMISO FONDO ALIANZA PARA EL CAMPO DEL ESTADO DE MEXICO



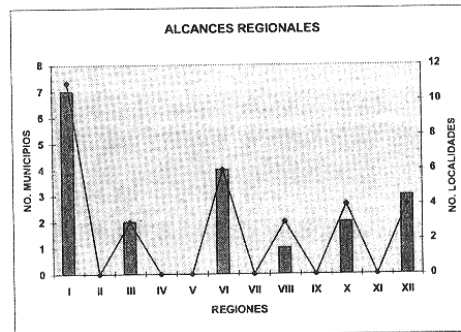
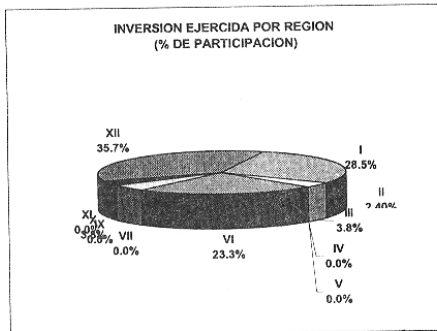
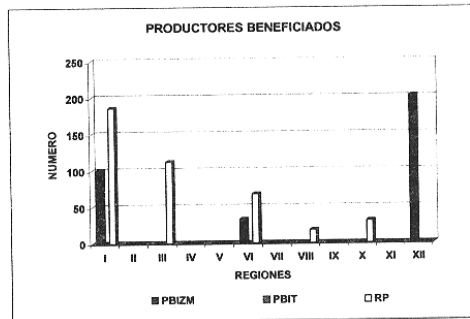
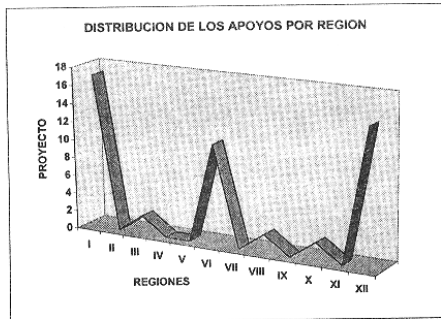
NUMERO DE PRODUCTORES BENEFICIADOS DEL EJERCICIO 2003

F-1

PROGRAMA: DESARROLLO RURAL  
SUBPROGRAMA: PROGRAMA DE DESARROLLO DE CAPACIDADES EN EL MEDIO RURAL (PRODESCA)  
COMPONENTE: CAPACITACIÓN A EMPRESAS RURALES

REGIÓN	NUMERO DE MUNICIPIOS Y LOCALIDADES POR REGION				APOYO ENTREGADO			NUMERO DE BENEFICIARIOS POR TIPO DE PRODUCTOR				%	IMPORTE DEL APOYO GOBIERNAMENTAL (\$)		
	MUNICIPIO	%	LOCALIDAD	%	U.MEDIDA	CANTIDAD	%	P.B.I.Z.M.	P.B.I.T.	R.P.	TOTAL		MONTO PRODUCTORES	MONTO SUBSIDIO/APOYO	TOTAL
I	7	36.8	11	35.5	PROYECTO	17	34.7	101	0	186	287	38.2	0.00	167,720.00	167,720.00
II	0	0.0	0	0.0	PROYECTO	0	0.0	0	0	0	0	0.00	0.00	0.00	0.00
III	2	10.5	3	9.7	PROYECTO	2	4.1	0	0	112	112	14.9	0.00	22,400.00	22,400.00
IV	0	0.0	0	0.0	PROYECTO	0	0.0	0	0	0	0	0.00	0.00	0.00	0.00
V	0	0.0	0	0.0	PROYECTO	0	0.0	0	0	0	0	0.00	0.00	0.00	0.00
VI	4	21.1	6	19.4	PROYECTO	11	22.4	33	0	68	101	13.4	0.00	137,200.00	137,200.00
VII	0	0.0	0	0.0	PROYECTO	0	0.0	0	0	0	0	0.00	0.00	0.00	0.00
VIII	1	5.3	3	9.7	PROYECTO	2	4.1	0	0	18	18	2.4	0.00	28,000.00	28,000.00
IX	0	0.0	0	0.0	PROYECTO	0	0.0	0	0	0	0	0.00	0.00	0.00	0.00
X	2	10.5	4	12.9	PROYECTO	2	4.1	0	0	31	31	4.1	0.00	22,400.00	22,400.00
XI	0	0.0	0	0.0	PROYECTO	0	0.0	0	0	0	0	0.00	0.00	0.00	0.00
XII	3	15.8	4	12.9	PROYECTO	15	30.6	202	0	0	202	26.9	0.00	210,000.00	210,000.00
<b>TOTAL</b>	<b>19</b>	<b>100.0</b>	<b>31</b>	<b>100.0</b>		<b>49</b>	<b>100.0</b>	<b>336</b>	<b>0</b>	<b>416</b>	<b>751</b>	<b>100.0</b>	<b>0.00</b>	<b>687,720.00</b>	<b>687,720.00</b>

\* De acuerdo con la División Política Administrativa del Estado de México.



LIC. MARIO TAPIA RIVERA  
DIRECTOR GENERAL DE DESARROLLO RURAL Y COMERCIALIZACION  
(RUBRICA).



GOBIERNO DEL ESTADO DE MEXICO  
SECRETARIA DE AGRICULTURA, GANADERIA, DESARROLLO RURAL, ALIMENTACION Y PESCA  
FIDEICOMISO FONDO ALIANZA PARA EL CAMPO DEL ESTADO DE MEXICO



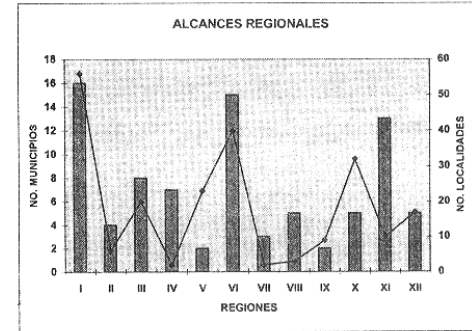
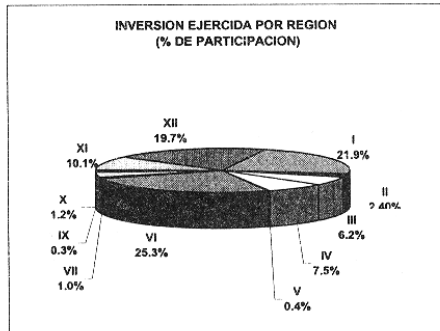
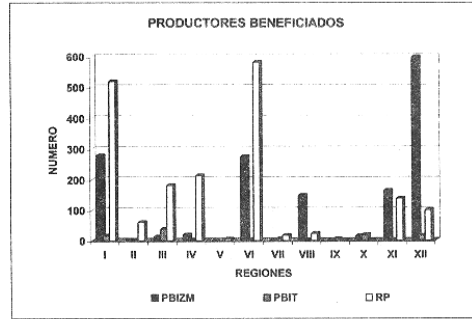
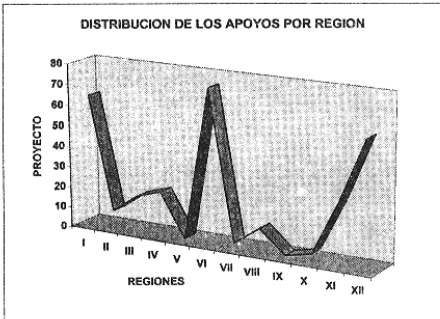
NUMERO DE PRODUCTORES BENEFICIADOS DEL EJERCICIO 2003

PROGRAMA: DESARROLLO RURAL  
SUBPROGRAMA: PROGRAMA DE DESARROLLO DE CAPACIDADES EN EL MEDIO RURAL (PRODESCA)  
COMPONENTE: ASESORIA TECNICA

F-1

REGION *	NUMERO DE MUNICIPIOS Y LOCALIDADES POR REGION				APOYO ENTREGADO			NUMERO DE BENEFICIARIOS POR TIPO DE PRODUCTOR				%	IMPORTE DEL APOYO GOBIERNAMENTAL (\$)		
	MUNICIPIO	%	LOCALIDAD	%	U.MEDIDA	CANTIDAD	%	P.B.J.Z.M.	P.B.I.T.	R.P.	TOTAL		MONTO PRODUCTORES	MONTO SUBSIDIO / APOYO	TOTAL
I	16	18.8	56	25.5	PROYECTO	64	21.3	279	16	519	814	23.6	0.00	793,790.00	793,790.00
II	4	4.7	6	2.7	PROYECTO	9	3.0	0	0	60	60	1.7	0.00	96,320.00	96,320.00
III	8	9.4	20	9.1	PROYECTO	18	6.0	13	38	181	232	6.7	0.00	224,000.00	224,000.00
IV	7	8.2	2	0.9	PROYECTO	22	7.3	19	0	213	232	6.7	0.00	271,600.00	271,600.00
V	2	2.4	23	10.5	PROYECTO	1	0.3	0	0	6	6	0.2	0.00	14,000.00	14,000.00
VI	15	17.6	40	18.2	PROYECTO	75	25.0	275	0	581	856	24.8	0.00	915,250.00	915,250.00
VII	3	3.5	2	0.9	PROYECTO	3	1.0	0	6	17	23	0.7	0.00	36,400.00	36,400.00
VIII	5	5.9	3	1.4	PROYECTO	12	4.0	148	0	23	171	5.0	0.00	130,200.00	130,200.00
IX	2	2.4	9	4.1	PROYECTO	1	0.3	0	6	0	6	0.2	0.00	11,200.00	11,200.00
X	5	5.9	32	14.5	PROYECTO	4	1.3	15	19	0	34	1.0	0.00	44,800.00	44,800.00
XI	13	15.3	10	4.5	PROYECTO	30	10.0	164	0	138	302	8.8	0.00	366,800.00	366,800.00
XII	5	5.9	17	7.7	PROYECTO	61	20.3	598	16	100	714	20.7	0.00	712,980.00	712,980.00
<b>TOTAL</b>	<b>85</b>	<b>100.0</b>	<b>220</b>	<b>100.0</b>		<b>300</b>	<b>100.0</b>	<b>1,811</b>	<b>101</b>	<b>1,838</b>	<b>3,450</b>	<b>100.0</b>	<b>0.00</b>	<b>3,617,240.00</b>	<b>3,617,240.00</b>

\* De acuerdo con la División Política Administrativa del Estado de México.



LIC. MARIO TAPIA RIVERA  
DIRECTOR GENERAL DE DESARROLLO RURAL Y COMERCIALIZACION  
(RUBRICA).



GOBIERNO DEL ESTADO DE MEXICO  
SECRETARIA DE AGRICULTURA, GANADERIA, DESARROLLO RURAL, ALIMENTACION Y PESCA  
FIDEICOMISO FONDO ALIANZA PARA EL CAMPO DEL ESTADO DE MEXICO



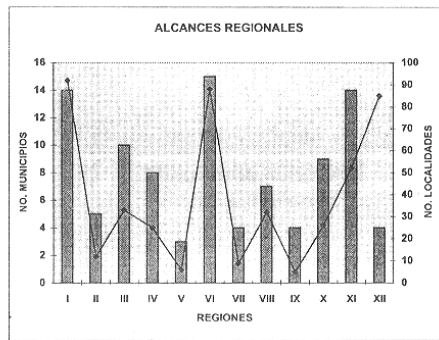

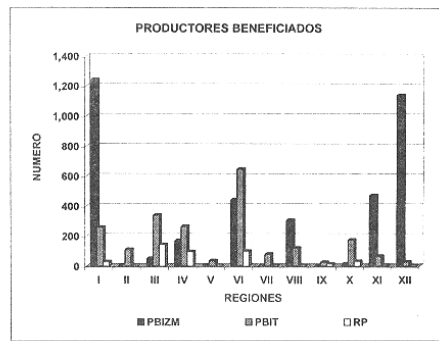
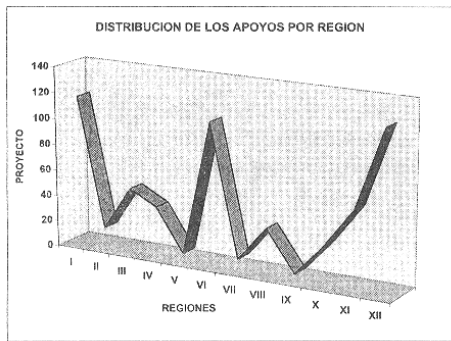
NUMERO DE PRODUCTORES BENEFICIADOS DEL EJERCICIO 2003

PROGRAMA: DESARROLLO RURAL  
SUBPROGRAMA: PAPIR  
COMPONENTE: VIA PROYECTO

F-1

REGION*	NUMERO DE MUNICIPIOS Y LOCALIDADES POR REGION				APOYO ENTREGADO			NUMERO DE BENEFICIARIOS POR TIPO DE PRODUCTOR				%	IMPORTE DEL APOYO GUBERNAMENTAL (\$)		
	MUNICIPIO	%	LOCALIDAD	%	U.MEDIDA	CANTIDAD	%	P.B.I.Z.M.	P.B.I.T.	R.P.	TOTAL		MONTO PRODUCTORES	MONTO SUBSIDIO / APOYO	TOTAL
I	14	14.4	92	19.8	PROYECTO	116	19.3	1,242	258	29	1,529	23.8	9,879,685.96	12,444,316.65	22,323,002.61
II	5	5.2	12	2.6	PROYECTO	16	2.7	6	111	0	117	1.8	920,062.32	1,475,130.74	2,395,193.06
III	10	10.3	33	7.1	PROYECTO	50	8.3	50	340	143	533	8.3	3,974,931.68	4,768,048.21	8,742,979.89
IV	8	8.2	25	5.4	PROYECTO	39	6.5	170	264	96	530	8.3	3,194,701.37	4,283,167.65	7,477,869.02
V	3	3.1	6	1.3	PROYECTO	6	1.0	6	35	0	41	0.6	179,181.13	372,034.89	551,216.02
VI	15	15.5	88	18.9	PROYECTO	110	18.3	443	648	99	1,190	18.6	10,000,589.88	11,945,753.78	22,936,343.47
VII	4	4.1	9	1.9	PROYECTO	9	1.5	0	79	0	79	1.2	522,363.45	612,397.55	1,134,761.00
VIII	7	7.2	32	6.9	PROYECTO	36	6.0	305	119	0	424	6.6	4,118,639.06	4,466,614.53	8,575,253.59
IX	4	4.1	5	1.1	PROYECTO	5	0.8	0	26	14	40	0.6	550,835.95	550,945.87	1,101,781.82
X	9	9.3	26	5.6	PROYECTO	30	5.0	13	174	31	218	3.4	2,155,129.23	2,465,473.76	4,620,602.99
XI	14	14.4	52	11.2	PROYECTO	60	10.0	472	66	7	545	8.5	6,402,070.48	6,829,203.09	13,231,273.57
XII	4	4.1	85	18.3	PROYECTO	123	20.5	1,140	29	0	1,169	18.2	15,082,596.29	17,116,200.98	32,198,797.26
<b>TOTAL</b>	<b>97</b>	<b>100.0</b>	<b>465</b>	<b>100.0</b>		<b>800</b>	<b>100.0</b>	<b>3,847</b>	<b>2,149</b>	<b>419</b>	<b>6,415</b>	<b>100.0</b>	<b>57,969,786.60</b>	<b>67,319,287.70</b>	<b>125,289,074.30</b>

\* De acuerdo con la División Política Administrativa del Estado de México.



LIC. MARIO TAPIA RIVERA  
DIRECTOR GENERAL DE DESARROLLO RURAL Y COMERCIALIZACION  
(RUBRICA).



GOBIERNO DEL ESTADO DE MEXICO  
SECRETARIA DE AGRICULTURA, GANADERIA, DESARROLLO RURAL, ALIMENTACION Y PESCA  
FIDEICOMISO FONDO ALIANZA PARA EL CAMPO DEL ESTADO DE MEXICO  
NUMERO DE PRODUCTORES BENEFICIADOS DEL EJERCICIO 2003

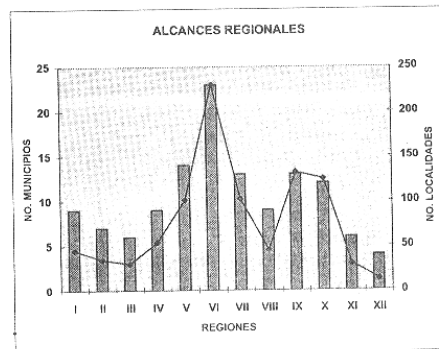
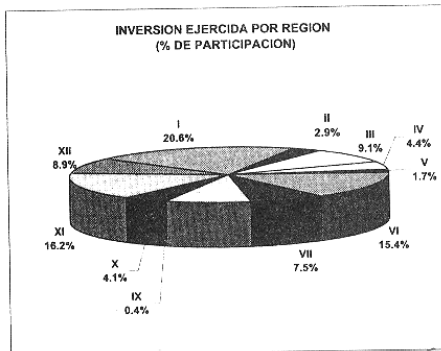
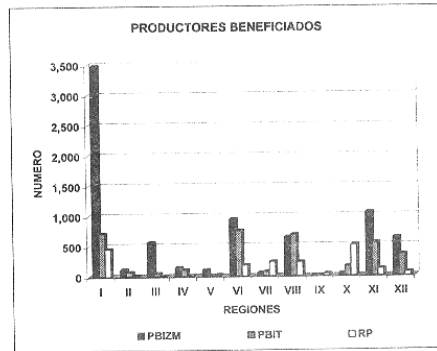
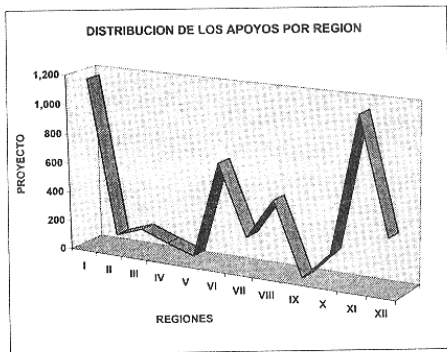


PROGRAMA: DESARROLLO RURAL  
SUBPROGRAMA: PROGRAMA DE APOYO A LOS PROYECTOS DE INVERSION RURAL (PAPIR)  
COMPONENTE: ATENCION A LA DEMANDA

F-1

REGIÓN*	NUMERO DE MUNICIPIOS Y LOCALIDADES POR REGION				APOYO ENTREGADO			NUMERO DE BENEFICIARIOS POR TIPO DE PRODUCTOR				%	IMPORTE DEL APOYO GOBIERNAMENTAL (\$)		
	MUNICIPIO	%	LOCALIDAD	%	U.MEDIDA	CANTIDAD	%	P.B.I.Z.M.	P.B.I.T.	R.P.	TOTAL		MONTO PRODUCTORES	MONTO SUBSIDIO APOYO	TOTAL
I	9	7.2	45	4.8	PROYECTO	1,164	24.5	3,484	711	449	4,644	35.5	7,271,367.65	6,799,668.22	14,071,035.88
II	7	5.6	35	3.7	PROYECTO	110	2.3	115	71	1	187	1.4	1,014,721.74	963,254.74	1,977,976.48
III	6	4.8	30	3.2	PROYECTO	176	3.7	561	47	0	608	4.6	3,174,357.85	3,065,851.53	6,240,209.38
IV	9	7.2	54	5.7	PROYECTO	107	2.3	146	108	7	261	2.0	1,643,597.03	1,387,467.95	3,031,064.98
V	14	11.2	101	10.7	PROYECTO	47	1.0	105	12	22	139	1.1	671,901.77	517,142.36	1,189,044.13
VI	23	18.4	230	24.4	PROYECTO	703	14.8	943	745	174	1,853	14.2	5,464,519.57	5,046,100.35	10,510,619.92
VII	13	10.4	102	10.8	PROYECTO	228	4.8	53	71	233	357	2.7	2,640,339.24	2,469,009.97	5,109,349.20
VIII	9	7.2	45	4.8	PROYECTO	506	10.7	639	682	226	1,547	11.8	3,097,154.19	2,895,141.45	5,992,295.65
IX	13	10.4	132	14.0	PROYECTO	12	0.3	0	4	32	36	0.3	140,155.00	100,655.00	240,810.00
X	12	9.6	125	13.3	PROYECTO	201	4.2	39	156	510	707	5.4	1,497,257.75	1,322,617.56	2,819,875.31
XI	6	4.8	30	3.2	PROYECTO	1,133	23.9	1,049	541	111	1,701	13.0	6,069,288.96	5,033,687.70	11,102,976.66
XII	4	3.2	13	1.4	PROYECTO	361	7.6	628	353	57	1,038	7.9	3,075,041.54	3,005,852.93	6,080,904.47
<b>TOTAL</b>	<b>125</b>	<b>100.0</b>	<b>942</b>	<b>100.0</b>		<b>4,748</b>	<b>100.0</b>	<b>7,762</b>	<b>3,804</b>	<b>1,822</b>	<b>13,088</b>	<b>100.0</b>	<b>35,759,702.28</b>	<b>32,605,459.74</b>	<b>68,365,162.02</b>

\* De acuerdo con la División Política Administrativa del Estado de México.



LIC. MARIO TAPIA RIVERA  
DIRECTOR GENERAL DE DESARROLLO RURAL Y COMERCIALIZACION  
(RUBRICA).



GOBIERNO DEL ESTADO DE MEXICO  
SECRETARIA DE AGRICULTURA, GANADERIA, DESARROLLO RURAL, ALIMENTACION Y PESCA  
FIDEICOMISO FONDO ALIANZA PARA EL CAMPO DEL ESTADO DE MEXICO (FACEM)



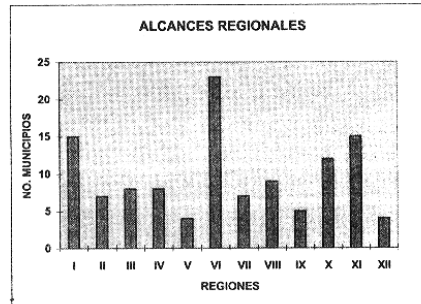
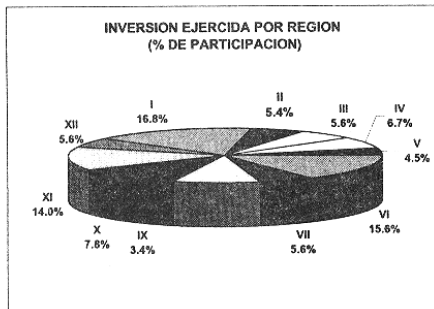
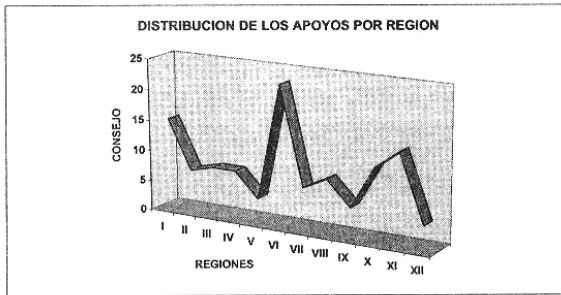
NUMERO DE PRODUCTORES BENEFICIADOS DEL EJERCICIO 2003

PROGRAMA: DESARROLLO RURAL  
SUBPROGRAMA: PROGRAMA DE FORTALECIMIENTO DE EMPRESA Y ORGANIZACIÓN RURAL (PROFEMOR)  
COMPONENTE: FORTALECIMIENTO INSTITUCIONAL

F-1

REGIÓN *	NUMERO DE MUNICIPIOS Y LOCALIDADES POR REGION				APOYO ENTREGADO			NUMERO DE BENEFICIARIOS POR TIPO DE PRODUCTOR				IMPORTE DEL APOYO GOBIERNAMENTAL (\$)		
	MUNICIPIO	%	LOCALIDAD	%	U.MEDIDA	CANTIDAD	%	P.B.I.Z.M.	P.B.I.T.	R.P.	TOTAL	%	MONTO PRODUCTORES	MONTO SUBSIDIO APOYO
I	15	12.8	Todas		CONSEJO	15	14.5	N/A	n/a	n/a		0.00	1,950,000.00	1,950,000.00
II	7	5.1	Todas		CONSEJO	7	6.0	n/a	n/a	n/a		0.00	650,000.00	650,000.00
III	8	4.3	Todas		CONSEJO	8	5.1	n/a	n/a	n/a		0.00	650,000.00	650,000.00
IV	8	6.8	Todas		CONSEJO	8	6.0	n/a	n/a	n/a		0.00	780,000.00	780,000.00
V	4	6.0	Todas		CONSEJO	4	6.8	n/a	n/a	n/a		0.00	520,000.00	520,000.00
VI	23	19.7	Todas		CONSEJO	23	14.5	n/a	n/a	n/a		0.00	1,815,000.00	1,815,000.00
VII	7	6.0	Todas		CONSEJO	7	6.8	n/a	n/a	n/a		0.00	650,000.00	650,000.00
VIII	9	7.7	Todas		CONSEJO	9	7.7	n/a	n/a	n/a		0.00	1,040,000.00	1,040,000.00
IX	5	4.3	Todas		CONSEJO	5	3.4	n/a	n/a	n/a		0.00	390,000.00	390,000.00
X	12	11.1	Todas		CONSEJO	12	11.1	n/a	n/a	n/a		0.00	910,000.00	910,000.00
XI	15	12.8	Todas		CONSEJO	15	13.7	n/a	n/a	n/a		0.00	1,628,348.94	1,628,348.94
XII	4	3.4	Todas		CONSEJO	4	4.3	n/a	n/a	n/a		0.00	650,000.00	650,000.00
<b>TOTAL</b>	<b>117</b>	<b>100.0</b>				<b>117</b>	<b>100.0</b>					<b>0.00</b>	<b>11,631,348.94</b>	<b>11,631,348.94</b>

\* De acuerdo con la División Política Administrativa del Estado de México.  
n/a No aplica



LIC. MARIO TAPIA RIVERA  
DIRECTOR GENERAL DE DESARROLLO RURAL Y COMERCIALIZACION  
(RUBRICA).



GOBIERNO DEL ESTADO DE MEXICO  
SECRETARIA DE AGRICULTURA, GANADERIA, DESARROLLO RURAL, ALIMENTACION Y PESCA  
FIDEICOMISO FONDO ALIANZA PARA EL CAMPO DEL ESTADO DE MEXICO (FACEM)



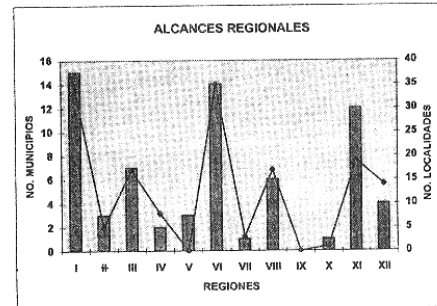
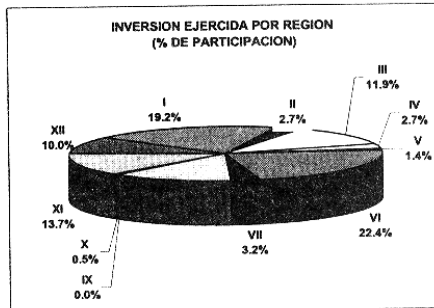
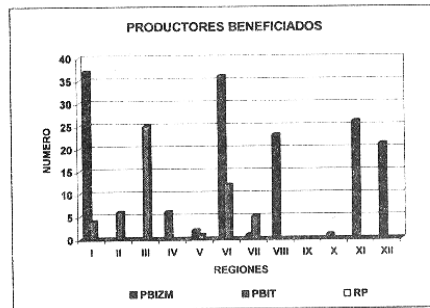
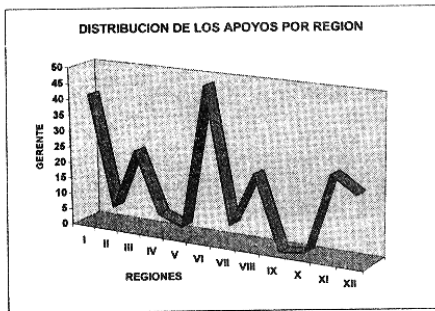
NUMERO DE PRODUCTORES BENEFICIADOS DEL EJERCICIO 2003

PROGRAMA: DESARROLLO RURAL  
SUBPROGRAMA: PROGRAMA DE FORTALECIMIENTO DE EMPRESA Y ORGANIZACION RURAL (PROFEMOR)  
COMPONENTE: CONSOLIDACION ORGANIZATIVA

F-1

REGION*	NUMERO DE MUNICIPIOS Y LOCALIDADES POR REGION				APOYO ENTREGADO			NUMERO DE BENEFICIARIOS POR TIPO DE PRODUCTOR				%	IMPORTE DEL APOYO GOBERNAMENTAL (\$)		
	MUNICIPIO	%	LOCALIDAD	%	U.MEDIDA	CANTIDAD	%	P.B.I.Z.R.	P.B.I.T.	R.P.	TOTAL		MONTO PRODUCTORES	MONTO SUBSIDIO/APOYO	TOTAL
I	15	22.1	34	22.2	Gerente Administrativo	41	19.8	37	4	0	41	19.8	0.00	3,150,000.00	3,150,000.00
II	3	4.4	5	3.3	Gerente Administrativo	6	2.90	0	6	0	6	2.9	0.00	450,000.00	450,000.00
III	7	10.3	17	11.1	Gerente Administrativo	25	12.08	0	25	0	25	12.1	0.00	1,950,000.00	1,950,000.00
IV	2	2.9	8	5.2	Gerente Administrativo	6	2.90	6	0	0	6	2.9	0.00	450,000.00	450,000.00
V	3	0.0	0	0.0	Gerente Administrativo	3	1.45	2	1	0	3	1.4	0.00	225,000.00	225,000.00
VI	14	20.6	35	22.9	Gerente Administrativo	48	23.19	36	12	0	48	23.2	0.00	3,675,000.00	3,675,000.00
VII	1	1.5	3	2.0	Gerente Administrativo	6	2.90	1	5	0	6	2.9	0.00	525,000.00	525,000.00
VIII	6	8.8	17	11.1	Gerente Administrativo	23	11.11	23	0	0	23	11.1	0.00	2,025,000.00	2,025,000.00
IX	0	0.0	0	0.0	Gerente Administrativo	0	0.00	0	0	0	0	0.0	0.00	0.00	0.00
X	1	1.5	1	0.7	Gerente Administrativo	1	0.48	1	0	0	1	0.5	0.00	75,000.00	75,000.00
XI	12	17.6	19	12.4	Gerente Administrativo	26	12.56	26	0	0	26	12.6	0.00	2,250,000.00	2,250,000.00
XII	4	5.9	14	9.2	Gerente Administrativo	21	10.14	21	0	0	21	10.1	0.00	1,650,000.00	1,650,000.00
<b>TOTAL</b>	<b>68</b>	<b>100.0</b>	<b>163</b>	<b>100.0</b>		<b>206</b>	<b>100.0</b>	<b>163</b>	<b>63</b>	<b>0</b>	<b>206</b>	<b>100.0</b>	<b>0.00</b>	<b>16,425,000.00</b>	<b>16,425,000.00</b>

\* De acuerdo con la División Política Administrativa del Estado de México.



LIC. MARIO TAPIA RIVERA  
DIRECTOR GENERAL DE DESARROLLO RURAL Y COMERCIALIZACION  
(RUBRICA).

GOBIERNO DEL ESTADO DE MEXICO  
SECRETARIA DE AGRICULTURA, GANADERIA, DESARROLLO RURAL, PESCA Y ALIMENTACION  
FIDEICOMISO FONDO ALIANZA PARA EL CAMPO DEL ESTADO DE MEXICO

PRODUCTORES BENEFICIADOS DEL EJERCICIO 2003

PROGRAMA: SANIDAD E INOCUIDAD AGROALIMENTARIA  
SUBPROGRAMA: SANIDAD ACUICOLA

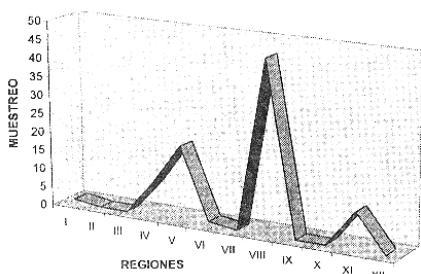
F-1

COMPONENTE: DIAGNOSTICO EPIDEMIOLOGICO DE PATOLOGIAS VIRALES EN UNIDADES DE PRODUCCION ACUICOLA

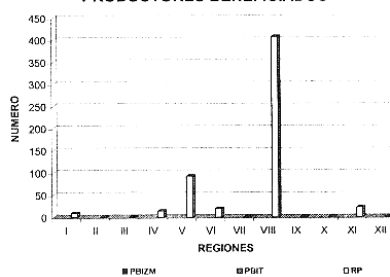
REGION *	NUMERO DE MUNICIPIOS Y LOCALIDADES POR REGION				APOYO ENTREGADO			NUMERO DE BENEFICIARIOS POR TIPO DE PRODUCTOR				IMPORTE DEL APOYO GOBIERNAMENTAL (\$)			
	MUNICIPIO	%	LOCALIDAD	%	UNIDAD	CANTIDAD	%	P.B.I.Z.M.	P.B.I.T.	R.P.	TOTAL	%	MONTO PRODUCTORES	MONTO SUBSIDIO / APOYO	TOTAL
I	1	7.1	1		MUESTREO	1	16.6			9	9	81.8		5,431.0	5,431.0
II															
III															
IV	1	18.1	4		MUESTREO	9	42.8			14	14	43.7	48,879.3	48,879.3	
V	4	50.0	15		MUESTREO	20	37.7			92	92	39.8	108,620.7	108,620.7	
VI	1	6.6	1		MUESTREO	1	2.9			19	19	8.0	5,431.0	5,431.0	
VII															
VIII	3	33.3	27		MUESTREO	46	40.3			407	407	68.9	249,827.6	249,827.6	
IX															
X															
XI	2	13.3	9		MUESTREO	10	23.8			22	22	20.1	54,310.3	54,310.3	
XII															
<b>TOTAL</b>	<b>12</b>	<b>100.0</b>	<b>57</b>	<b>100.00</b>		<b>87</b>	<b>100.0</b>	<b>0</b>	<b>0</b>	<b>563</b>	<b>563</b>	<b>100.0</b>	<b>472,500.0</b>	<b>472,500.0</b>	

\* De acuerdo con la División Política Administrativa del Estado de México.

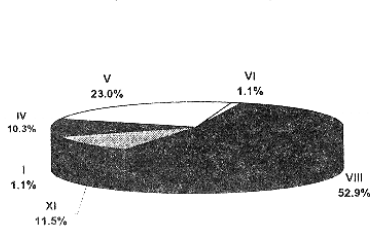
DISTRIBUCION DE APOYOS POR REGION



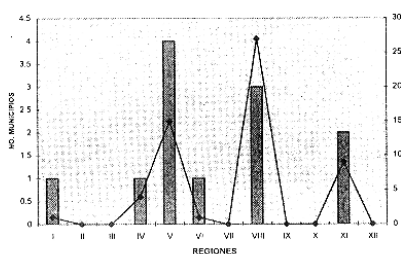
PRODUCTORES BENEFICIADOS



INVERSION EJERCIDA POR REGION (% DE PARTICIPACION)



ALCANCES REGIONALES



MVZ. LUIS ZEPEDA ESPINOZA  
ENCARGADO DEL DESPACHO DE LA DIRECCIÓN  
DE SANIDAD AGROPECUARIA  
(RUBRICA).



GOBIERNO DEL ESTADO DE MEXICO  
SECRETARIA DE AGRICULTURA, GANADERIA, DESARROLLO RURAL, PESCA Y ALIMENTACION  
FIDEICOMISO FONDO ALIANZA PARA EL CAMPO DEL ESTADO DE MEXICO

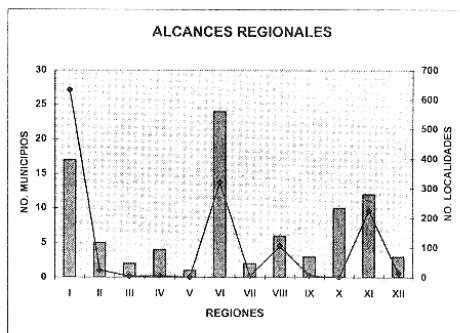
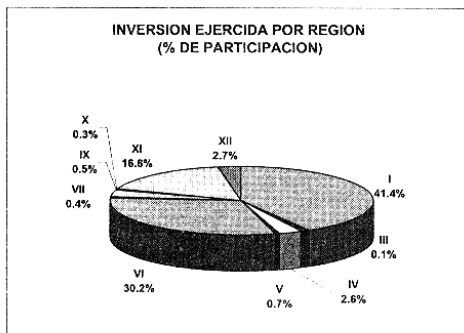
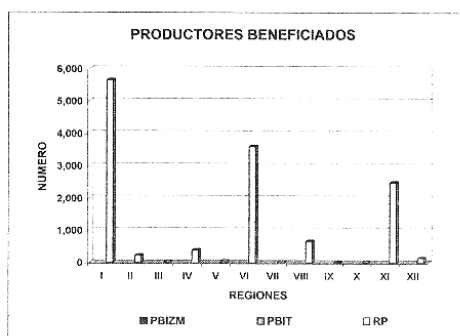
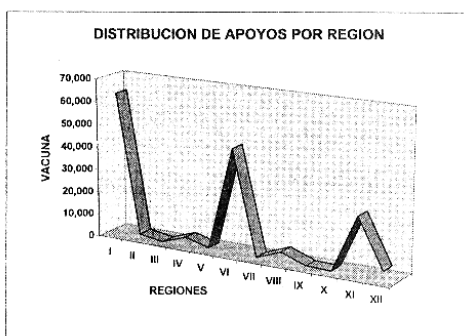
NUMERO DE PRODUCTORES BENEFICIADOS DEL EJERCICIO 2003

PROGRAMA: SANIDAD E INOCUIDAD AGROALIMENTARIA  
SUBPROGRAMA: SALUD ANIMAL  
COMPONENTE: FIEBRE PORCINA CLÁSICA

F-1

REGION	NUMERO DE MUNICIPIOS Y LOCALIDADES POR REGION				APOYO ENTREGADO			NUMERO DE BENEFICIARIOS POR TIPO DE PRODUCTOR				IMPORTE DEL APOYO GOBIERNAMENTAL (\$)			
	MPIO.	%	LOCALIDAD	%	U.MEDIDA	CANTIDAD	%	P.B.I.Z.M.	P.B.I.T.	R.P.	TOTAL	%	MONTO PRODUCTORES	MONTO SUBSIDIO / APOYO	TOTAL
I	17	19.1	633	46.9	VACUNA	63,224	41.4			5,649	5,649	42.6	252,896.0	1,382,863.4	1,635,759.4
II	5	5.6	25	1.9	VACUNA	1,774	1.2		226	226	1.7	7,096.0	38,801.7	45,897.7	
III	2	2.2	4	0.3	VACUNA	125	0.1		9	9	0.1	500.0	2,734.1	3,234.1	
IV	4	4.5	6	0.4	VACUNA	3,946	2.6		389	389	2.9	15,784.0	86,308.7	102,092.7	
V	1	1.1	1	0.1	VACUNA	1,080	0.7		50	50	0.4	4,320.0	23,622.2	27,942.2	
VI	24	27.0	321	23.8	VACUNA	46,218	30.2		3,596	3,596	27.1	184,872.0	1,010,900.6	1,195,772.6	
VII	2	2.2	6	0.4	VACUNA	615	0.4		24	24	0.2	2,460.0	13,451.6	15,911.6	
VIII	6	6.7	106	7.9	VACUNA	4,803	3.1		664	664	5.0	19,212.0	105,053.3	124,265.3	
IX	3	3.4	6	0.4	VACUNA	770	0.5		6	6	0.05	3,080.0	16,841.8	19,921.8	
X	10	11.2	1	0.1	VACUNA	400	0.3		9	9	0.1	1,600.0	8,749.0	10,349.0	
XI	12	13.5	227	16.8	VACUNA	25,638	16.8		2,489	2,489	18.8	102,552.0	580,765.7	683,317.7	
XII	3	3.4	14	1.0	VACUNA	4,194	2.7		141	141	1.1	16,776.0	91,733.0	108,509.0	
<b>TOTAL</b>	<b>89</b>	<b>100.0</b>	<b>1,350</b>	<b>100.0</b>		<b>152,787</b>	<b>100.0</b>	<b>0</b>	<b>0</b>	<b>13,252</b>	<b>13,252</b>	<b>100.0</b>	<b>611,148.0</b>	<b>3,341,825.0</b>	<b>3,952,973.0</b>

De acuerdo con la División Política Administrativa del Estado de México.



MVZ. LUIS ZEPEDA ESPINOZA  
ENCARGADO DEL DESPACHO DE LA DIRECCIÓN  
DE SANIDAD AGROPECUARIA  
(RUBRICA).

GOBIERNO DEL ESTADO DE MEXICO  
SECRETARIA DE AGRICULTURA, GANADERIA, DESARROLLO RURAL, PESCA Y ALIMENTACION  
FIDEICOMISO FONDO ALIANZA PARA EL CAMPO DEL ESTADO DE MEXICO

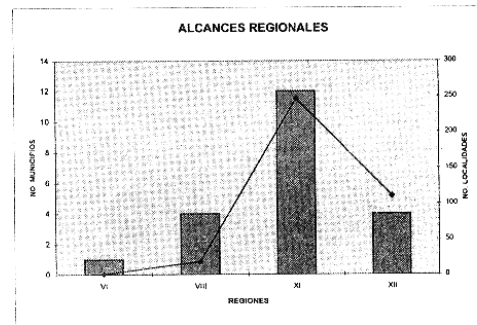
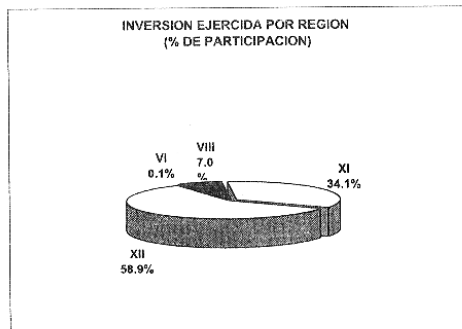
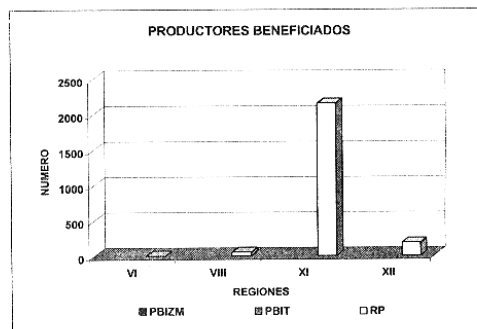
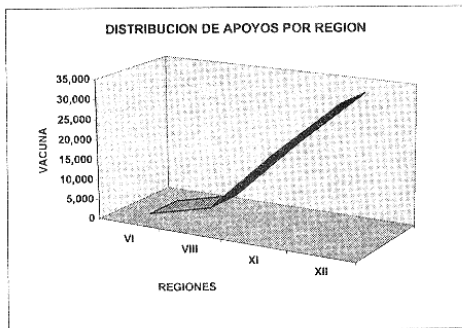
NUMERO DE PRODUCTORES BENEFICIADOS DEL EJERCICIO 2003

PROGRAMA: SANIDAD E INOCUIDAD AGROALIMENTARIA  
SUBPROGRAMA: SALUD ANIMAL  
COMPONENTE: RABIA PARALITICA BOVINA

F-1

REGIÓN *	NUMERO DE MUNICIPIOS Y LOCALIDADES POR REGION				APOYO ENTREGADO			NUMERO DE BENEFICIARIOS POR TIPO DE PRODUCTOR				IMPORTE DEL APOYO GOBIERNAMENTAL (\$)				
	MUNICIPIO	%	LOCALIDAD	%	U. MEDIDA	CANTIDAD	%	P.B.I.Z.M.	P.B.I.T.	R.P.	TOTAL	%	MONTO PRODUCTORES	MONTO SUBSIDIO / APOYO	TOTAL	
I																
II																
III																
IV																
V																
VI	1	4.8	1	0.3	VACUNA	44	0.1			3	3	0.1	44.0	482.0	526.0	
VII																
VIII	4	19.0	19	5.0	VACUNA	4,016	7.0			54	54	2.3	4,016.0	43,996.0	48,012.0	
IX																
X																
XI	12	57.1	247	65.3	VACUNA	19,645	34.1			2,158	2,158	90.0	19,645.0	215,214.5	234,859.5	
XII	4	19.0	111	29	VACUNA	33,923	58.9			184	184	7.7	33,923.0	371,632.5	405,555.5	
<b>TOTAL</b>	<b>21</b>	<b>100.0</b>	<b>378</b>	<b>100.0</b>		<b>57,628</b>	<b>100.0</b>	<b>0</b>	<b>0</b>	<b>2,399</b>	<b>2,399</b>	<b>100.0</b>	<b>57,628.0</b>	<b>631,325.0</b>	<b>688,953.0</b>	

\* De acuerdo con la División Política Administrativa del Estado de México.



MVZ. LUIS ZEPEDA ESPINOZA  
ENCARGADO DEL DESPACHO DE LA DIRECCIÓN  
DE SANIDAD AGROPECUARIA  
(RUBRICA).

GOBIERNO DEL ESTADO DE MEXICO  
SECRETARIA DE AGRICULTURA, GANADERIA, DESARROLLO RURAL, PESCA Y ALIMENTACION  
FIDEICOMISO FONDO ALIANZA PARA EL CAMPO DEL ESTADO DE MEXICO

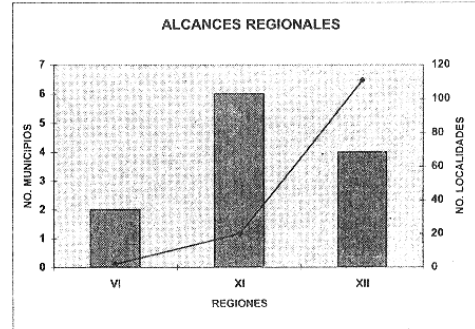
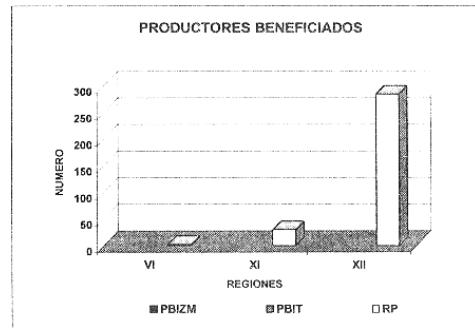
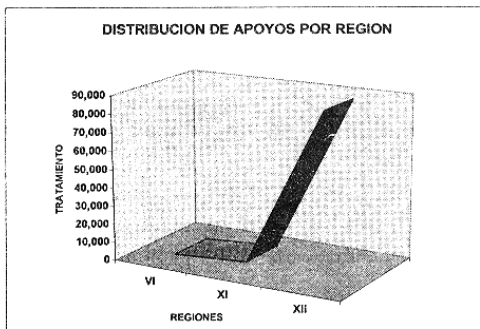
NUMERO DE PRODUCTORES BENEFICIADOS DEL EJERCICIO 2003

PROGRAMA: SANIDAD E INOCUIDAD AGROALIMENTARIA  
SUBPROGRAMA: SALUD ANIMAL  
COMPONENTE: GARRAPATA

F-1

REGION *	NUMERO DE MUNICIPIOS Y LOCALIDADES POR REGION				APOYO ENTREGADO			NUMERO DE BENEFICIARIOS POR TIPO DE PRODUCTOR				%	IMPORTE DEL APOYO GUBERNAMENTAL (\$)			
	MUNICIPIO	%	LOCALIDAD	%	U.MEDIDA	CANTIDAD	%	P.B.I.Z.M.	P.B.I.T.	R.P.	TOTAL		MONTO PRODUCTORES	MONTO SUBSIDIO / APOYO	TOTAL	
I																
II																
III																
IV																
V																
VI	2	16.7	2	1.5	TRATAMIENTO	70	0.1			2	2	0.6	55.37	179.47	234.83	
VII																
VIII																
IX																
X																
XI	6	50.0	20	15.0	TRATAMIENTO	2,940	3.2			30	30	9.5	2,325.40	7,537.66	9,863.07	
XII	4	33.3	111	83.5	TRATAMIENTO	89,539	96.7			285	285	89.9	70,821.23	229,562.87	300,384.10	
<b>TOTAL</b>	<b>12</b>	<b>100.0</b>	<b>133</b>	<b>100.0</b>		<b>92,549</b>	<b>100.0</b>	<b>0</b>	<b>0</b>	<b>317</b>	<b>317</b>	<b>100.0</b>	<b>73,202.00</b>	<b>237,280.00</b>	<b>310,482.00</b>	

\* De acuerdo con la División Política Administrativa del Estado de México.



MVZ. LUIS ZEPEDA ESPINOZA  
ENCARGADO DEL DESPACHO DE LA DIRECCIÓN  
DE SANIDAD AGROPECUARIA  
(RUBRICA).

GOBIERNO DEL ESTADO DE MEXICO  
SECRETARIA DE AGRICULTURA, GANADERIA, DESARROLLO RURAL, PESCA Y ALIMENTACION  
FIDEICOMISO FONDO ALIANZA PARA EL CAMPO DEL ESTADO DE MEXICO

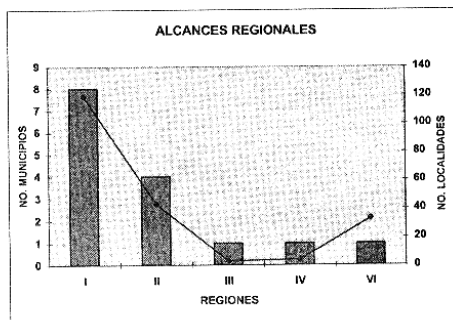
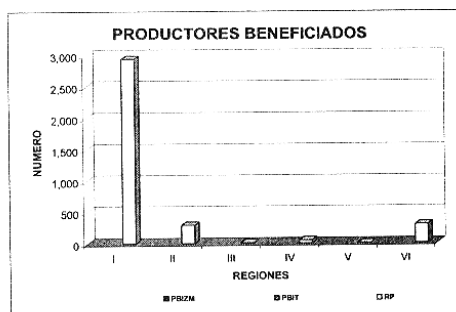
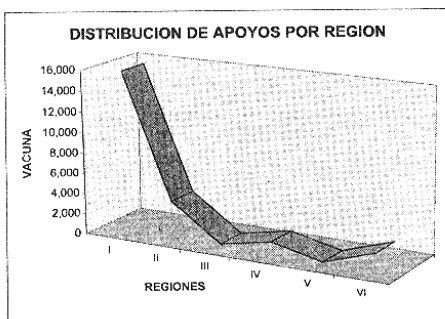
NUMERO DE PRODUCTORES BENEFICIADOS DEL EJERCICIO 2003

SUBPROGRAMA: SANIDAD E INOCUIDAD AGROALIMENTARIA  
SUBPROGRAMA: SALUD ANIMAL  
COMPONENTE: BRUCELOSIS (DOSIS)

F-1

REGION*	NUMERO DE MUNICIPIOS Y LOCALIDADES POR REGION				APOYO ENTREGADO			NUMERO DE BENEFICIARIOS POR TIPO DE PRODUCTOR				IMPORTE DEL APOYO GOBIERNAMENTAL (B)			
	MUNICIPIO	%	LOCALIDAD	%	U.MEDIDA	CANTIDAD	%	P.B.I.Z.M.	P.E.I.T.	R.P.	TOTAL	%	MONTO PRODUCTORES	MONTO SUBSIDIO / APOYO	TOTAL
I	8	53.3	121	58.3	VACUNA	15,664	70.7			2,941	2,941	82.1	125,312.0	567,021.7	692,333.7
II	4	26.7	43	21.1	VACUNA	3,568	16.1			291	291	8.1	28,544.0	129,158.2	157,702.2
III	1	6.7	3	1.5	VACUNA	128	0.6			9	9	0.3	1,024.0	4,633.5	5,657.5
IV	1	6.7	4	2.0	VACUNA	1,124	5.1			48	48	1.3	8,992.0	40,687.7	49,679.7
V															
VI	1	6.7	33	16.2	VACUNA	1,663	7.5			295	295	8.2	13,304.0	60,199.0	73,503.0
VII															
VIII															
IX															
X															
XI A															
XI B															
XII															
<b>TOTAL</b>	<b>15</b>	<b>100.0</b>	<b>204</b>	<b>100.0</b>		<b>22,147</b>	<b>100.0</b>	<b>0</b>	<b>0</b>	<b>3,584</b>	<b>3,584</b>	<b>100.0</b>	<b>177,176.0</b>	<b>801,700.0</b>	<b>978,876.0</b>

\* De acuerdo con la División Política Administrativa del Estado de México.



MVZ. LUIS ZEPEDA ESPINOZA  
ENCARGADO DEL DESPACHO DE LA DIRECCIÓN  
DE SANIDAD AGROPECUARIA  
(RUBRICA).

GOBIERNO DEL ESTADO DE MEXICO  
SECRETARIA DE AGRICULTURA, GANADERIA, DESARROLLO RURAL, PESCA Y ALIMENTACION  
FIDEICOMISO FONDO ALIANZA PARA EL CAMPO DEL ESTADO DE MEXICO

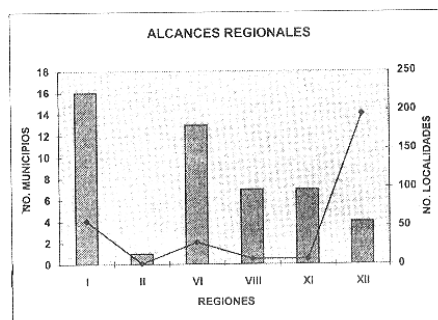
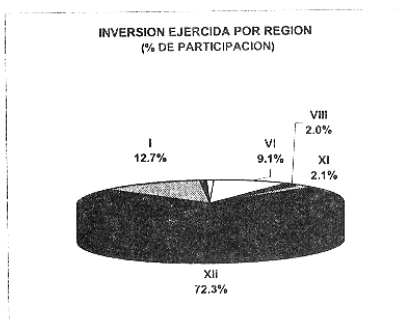
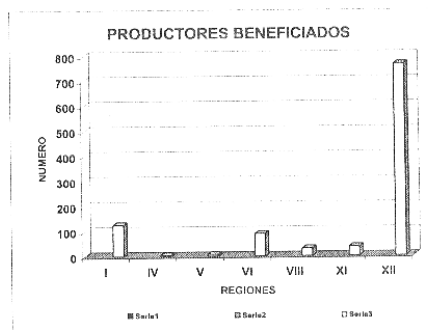
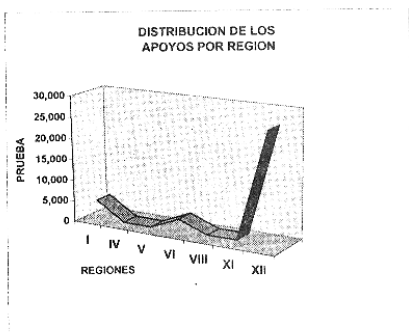
NUMERO DE PRODUCTORES BENEFICIADOS DEL EJERCICIO 2003

F-1

PROGRAMA: SANIDAD E INOCUIDAD AGROALIMENTARIA  
SUBPROGRAMA: SALUD ANIMAL  
COMPONENTE: BRUCELOSIS (PRUEBAS)

REGIÓN*	NUMERO DE MUNICIPIOS Y LOCALIDADES POR REGION				APOYO ENTREGADO			NUMERO DE BENEFICIARIOS POR TIPO DE PRODUCTOR				%	IMPORTE DEL APOYO GOBIERNAMENTAL (\$)			
	MUNICIPIO	%	LOCALIDAD	%	U.MEDIDA	CANTIDAD	%	P.B.I.Z.M.	P.B.I.T.	R.P.	TOTAL		MONTO PRODUCTORES	MONTO SUBSIDIO / APOYO	TOTAL	
I	16	32.7	56	18.9	PRUEBA	4,664	12.7				126	126	11.88	46,175.9	30,472.9	76,648.8
II																
III																
IV	1	2.0	1	0.3	PRUEBA	346	0.9			4	4	0.0	3,425.6	2,260.6	5,686.2	
V	1	2.0	1	0.3	PRUEBA	323	0.9			8	8	0.0	3,197.9	2,110.4	5,308.2	
VI	13	26.5	29	9.8	PRUEBA	3,330	9.1			89	89	8.39	32,968.7	21,757.0	54,725.7	
VII																
VIII	7	14.3	7	2.4	PRUEBA	721	2.0			31	31	2.92	7,138.3	4,710.8	11,849.0	
IX																
X																
XI	7	14.3	7	2.4	PRUEBA	775	2.1			37	37	3.49	7,672.9	5,063.6	12,736.5	
XII	4	8.2	195	65.9	PRUEBA	26,574	72.3			766	766	72.20	263,095.8	173,624.8	436,720.6	
<b>TOTAL</b>	<b>49</b>	<b>100</b>	<b>296</b>	<b>100</b>		<b>36,733</b>	<b>100.0</b>			<b>1,061</b>	<b>1,061</b>	<b>100.0</b>	<b>363,675.0</b>	<b>240,000.0</b>	<b>603,675.0</b>	

\* De acuerdo con la División Política Administrativa del Estado de México.



MVZ. LUIS ZEPEDA ESPINOZA  
ENCARGADO DEL DESPACHO DE LA DIRECCIÓN  
DE SANIDAD AGROPECUARIA  
(RUBRICA).

GOBIERNO DEL ESTADO DE MEXICO  
SECRETARIA DE AGRICULTURA, GANADERIA, DESARROLLO RURAL, PESCA Y ALIMENTACION  
FIDEICOMISO FONDO ALIANZA PARA EL CAMPO DEL ESTADO DE MEXICO

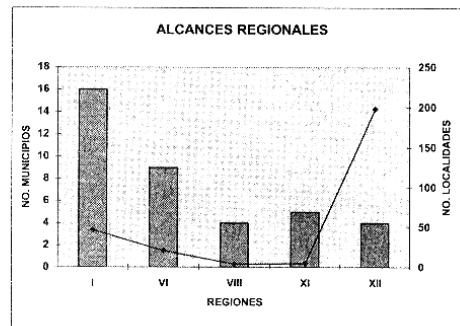
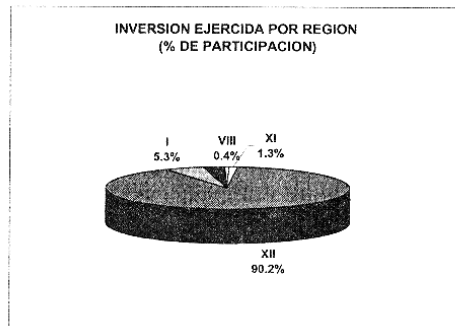
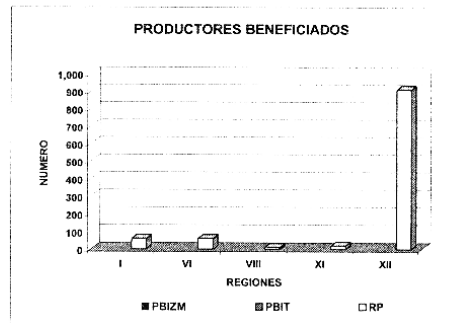
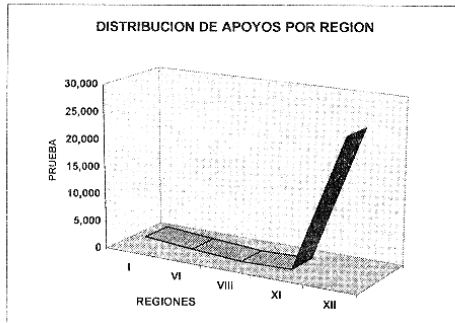
NUMERO DE PRODUCTORES BENEFICIADOS DEL EJERCICIO 2003

PROGRAMA: SANIDAD E INOCUIDAD AGROALIMENTARIA  
SUBPROGRAMA: SALUD ANIMAL  
COMPONENTE: TUBERCULOSIS (pruebas)

F-1

REGION *	NUMERO DE MUNICIPIOS Y LOCALIDADES POR REGION				APOYO ENTREGADO			NUMERO DE BENEFICIARIOS POR TIPO DE PRODUCTOR				%	IMPORTE DEL APOYO GOBIERNAL (\$)		
	MUNICIPIO	%	LOCALIDAD	%	U.MEDIDA	CANTIDAD	%	P.B.I.Z.M.	P.B.I.T.	R.P.	TOTAL		MONTO PRODUCTORES	MONTO SUBSIDIO / APOYO	TOTAL
I	16	42.1	47	17.2	PRUEBA	1,456	5.2			60	60	5.7	9,144.7	81,434.9	90,579.7
II															
III															
IV															
V															
VI	9	23.7	21	7.7	PRUEBA	738	2.7			61	61	5.7	4,635.2	41,276.8	45,911.9
VII															
VIII	4	10.5	4	1.5	PRUEBA	128	0.5			10	10	0.9	803.9	7,159.1	7,963.0
IX															
X															
XI	5	13.2	5	1.8	PRUEBA	392	1.4			20	20	1.9	2,462.0	21,924.8	24,386.8
XII	4	10.5	197	71.9	PRUEBA	25,024	90.2			910	910	85.8	157,169.1	1,399,606.4	1,556,775.5
<b>TOTAL</b>	<b>38</b>	<b>100.0</b>	<b>274</b>	<b>100.0</b>		<b>27,738</b>	<b>100.0</b>			<b>1,061</b>	<b>1,061</b>	<b>100.0</b>	<b>174,216.0</b>	<b>1,551,402.0</b>	<b>1,725,617.0</b>

\* De acuerdo con la División Política Administrativa del Estado de México.



MVZ. LUIS ZEPEDA ESPINOZA  
ENCARGADO DEL DESPACHO DE LA DIRECCIÓN  
DE SANIDAD AGROPECUARIA  
(RUBRICA).

GOBIERNO DEL ESTADO DE MEXICO  
SECRETARIA DE AGRICULTURA, GANADERIA, DESARROLLO RURAL, PESCA Y ALIMENTACION  
FIDEICOMISO FONDO ALIANZA PARA EL CAMPO DEL ESTADO DE MEXICO

## LISTA DE PRODUCTORES BENEFICIADOS DEL EJERCICIO 2003

PROGRAMA: SANIDAD E INOCUIDAD AGROALIMENTARIA  
SUBPROGRAMA: SALUD ANIMAL  
COMPONENTE: VARROASIS

F-2

NOMBRE DEL BENEFICIARIO	APOYO SOLICITADO		TIPO DE PRODUCTOR *			REGION	MUNICIPIO	COMUNIDAD	IMPORTE DEL APOYO GUBERNAMENTAL (\$)		
	U. MEDIDA	CANTIDAD	P.B.I.Z.M	P.B.I.T.	R.P.				PRODUCTOR	SUBSIDIO / APOYO	TOTAL
UNION ESTATAL DE APICULTORES	TRATAMIENTOS	1,263			X	TOLUCA	TOLUCA	TOLUCA	11,998.50	23,997.00	35,995.50
U.A.E.M.	TRATAMIENTOS	40			X	TOLUCA	TOLUCA	TOLUCA	390	760	1,140
ALBERTO ZARCO ZARAGOZA	TRATAMIENTOS	30			X	VALLE DE BRAVO	SANTO TOMAS	SAN PEDRO	285	570	855
FIDELMAR ZARCO VERA	TRATAMIENTOS	50			X	VALLE DE BRAVO	SANTO TOMAS	SAN PEDRO	475	950	1,425
MARTHA MANRIQUE CONTRERAS	TRATAMIENTOS	25			X	IXTAPAN DE LA SAL	OCUILAN	OCUILAN	238	475	713
<b>TOTAL</b>		<b>1,408</b>			<b>5</b>				<b>13,376.00</b>	<b>26,752.00</b>	<b>40,128.00</b>

P.B.I.Z.M. Productores de Bajos Ingresos en Zonas Marginadas

P.B.I.T. Productores de Bajos Ingresos en Transición

R. P. Resto de Productores.

MVZ. LUIS ZEPEDA ESPINOZA  
ENCARGADO DEL DESPACHO DE LA DIRECCIÓN  
DE SANIDAD AGROPECUARIA  
(RUBRICA).

GOBIERNO DEL ESTADO DE MEXICO  
SECRETARIA DE AGRICULTURA, GANADERIA, DESARROLLO RURAL, PESCA Y ALIMENTACION  
FIDEICOMISO FONDO ALIANZA PARA EL CAMPO DEL ESTADO DE MEXICO

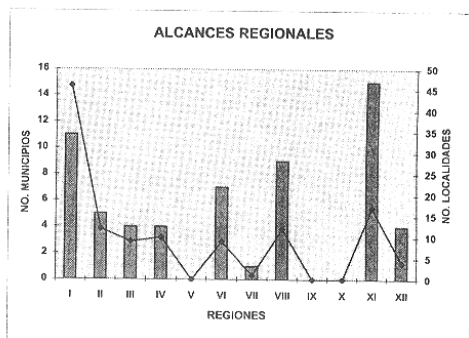
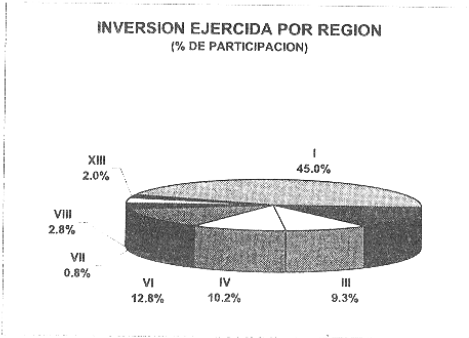
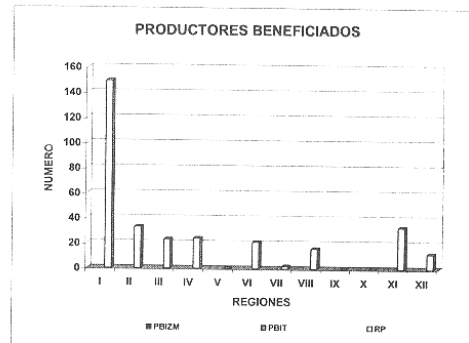
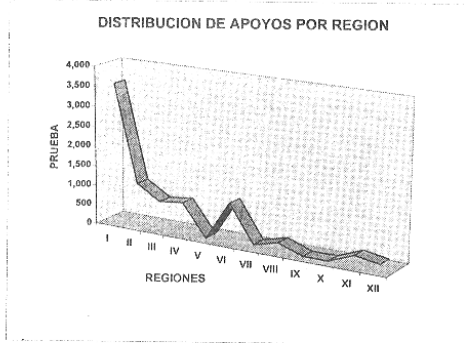
NUMERO DE PRODUCTORES BENEFICIADOS DEL EJERCICIO 2003

PROGRAMA: SANIDAD E INOCUIDAD AGROALIMENTARIA  
SUBPROGRAMA: SALUD ANIMAL  
COMPONENTE: SALMONELLA

F-1

REGION *	NUMERO DE MUNICIPIOS Y LOCALIDADES POR REGION				APOYO ENTREGADO			NUMERO DE BENEFICIARIOS POR TIPO DE PRODUCTOR				IMPORTE DEL APOYO GOBIERNAMENTAL (\$)			
	MUNICIPIO	%	LOCALIDAD	%	U.MEDIDA	CANTIDAD	%	P.B.I.Z.M.	P.B.I.T.	R.P.	TOTAL	%	MONTO PRODUCTORES	MONTO SUBSIDIO / APOYO	TOTAL
I	11	18.3	46	38.3	PRUEBA	3,536	45.0			149	149	47.6	570.7	7,592.5	8,163.1
II	5	8.3	12	10.0	PRUEBA	1,089	13.9			33	33	10.5	270.9	2,338.3	2,609.2
III	4	6.7	9	7.5	PRUEBA	730	9.3			23	23	7.3	181.6	1,567.5	1,749.0
IV	4	6.7	10	8.3	PRUEBA	800	10.2			24	24	7.7	199.0	1,717.8	1,916.8
V		0.0		0.0											
VI	7	11.7	9	7.5	PRUEBA	1,004	12.8			21	21	6.7	216.7	2,155.8	2,372.5
VII	1	1.7	1	0.8	PRUEBA	62	0.8			2	2	0.6	15.4	133.1	148.5
VIII	9	15.0	12	10.0	PRUEBA	222	2.8			16	16	5.1	9.0	476.7	485.6
IX															
X															
XI	15	25.0	17	14.2	PRUEBA	259	3.3			33	33	10.5	10.2	556.1	566.3
XII	4	6.7	4	3.3	PRUEBA	155	2.0			12	12	3.8		332.8	332.8
<b>TOTAL</b>	<b>60</b>	<b>100.0</b>	<b>120</b>	<b>100.0</b>		<b>7,857</b>	<b>100.0</b>	<b>0</b>	<b>0</b>	<b>313</b>	<b>313</b>	<b>100.0</b>	<b>1,473.4</b>	<b>16,870.5</b>	<b>18,343.9</b>

\* De acuerdo con la División Política Administrativa del Estado de México.



MVZ. LUIS ZEPEDA ESPINOZA  
ENCARGADO DEL DESPACHO DE LA DIRECCIÓN  
DE SANIDAD AGROPECUARIA  
(RUBRICA).



GOBIERNO DEL ESTADO DE MEXICO  
SECRETARIA DE AGRICULTURA, GANADERIA, DESARROLLO RURAL, PESCA Y ALIMENTACION  
FIDEICOMISO FONDO ALIANZA PARA EL CAMPO DEL ESTADO DE MEXICO

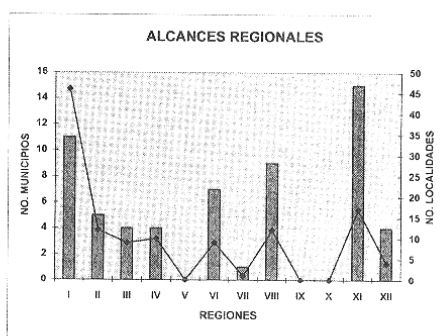
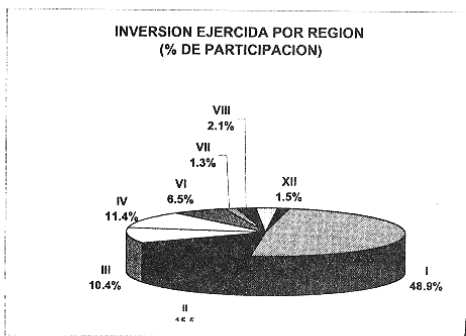
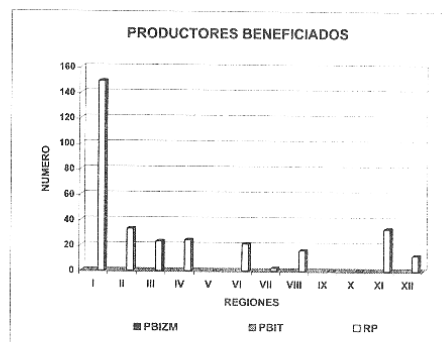
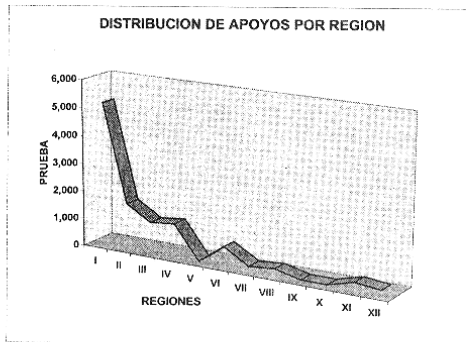
NUMERO DE PRODUCTORES BENEFICIADOS DEL EJERCICIO 2003

PROGRAMA: SANIDAD E INOCUIDAD AGROALIMENTARIA  
SUBPROGRAMA: SALUD ANIMAL  
COMPONENTE: NEWCASTLE

F-1

REGION*	NUMERO DE MUNICIPIOS Y LOCALIDADES POR REGION				APOYO ENTREGADO			NUMERO DE BENEFICIARIOS POR TIPO DE PRODUCTOR				%	IMPORTE DEL APOYO GOBERNAMENTAL (\$)		
	MUNICIPIO	%	LOCALIDAD	%	UMEDIDA	CANTIDAD	%	P.B.I.Z.M.	P.B.I.T.	R.P.	TOTAL		MONTO PRODUCTORES	MONTO SUBSIDIO / APOYO	TOTAL
I	11	18.3	46	38.3	PRUEBA	5,136	48.9			149	149	47.6	669.3	8,364.9	9,034.1
II	5	8.3	12	10.0	PRUEBA	1,625	15.5			33	33	10.5	279.3	2,646.6	2,925.9
III	4	6.7	9	7.5	PRUEBA	1,090	10.4			23	23	7.3	187.3	1,775.3	1,962.6
IV	4	6.7	10	8.3	PRUEBA	1,193	11.4			24	24	7.7	205.0	1,943.0	2,148.1
V															
VI	7	11.7	9	7.5	PRUEBA	687	6.5			21	21	6.7	95.2	1,118.9	1,214.1
VII	1	1.7	1	0.8	PRUEBA	140	1.3			2	2	0.6	24.1	228.0	252.1
VIII	9	15.0	12	10.0	PRUEBA	222	2.1			16	16	5.1	6.2	361.6	367.8
IX															
X															
XI	15	25.0	17	14.2	PRUEBA	259	2.5			33	33	10.5	7.0	421.8	428.9
XII	4	6.7	4	3.3	PRUEBA	155	1.5			12	12	3.8		252.4	252.4
<b>TOTAL</b>	<b>60</b>	<b>100.0</b>	<b>120</b>	<b>100.0</b>		<b>10,507</b>	<b>100.0</b>	<b>0</b>	<b>0</b>	<b>313</b>	<b>313</b>	<b>100.0</b>	<b>1,473.4</b>	<b>17,112.5</b>	<b>18,585.9</b>

\* De acuerdo con la División Política Administrativa del Estado de México.



MVZ. LUIS ZEPEDA ESPINOZA  
ENCARGADO DEL DESPACHO DE LA DIRECCIÓN  
DE SANIDAD AGROPECUARIA  
(RUBRICA).

GOBIERNO DEL ESTADO DE MEXICO  
SECRETARIA DE AGRICULTURA, GANADERIA, DESARROLLO RURAL, PESCA Y ALIMENTACION  
FIDEICOMISO FONDO ALIANZA PARA EL CAMPO DEL ESTADO DE MEXICO

NUMERO DE PRODUCTORES BENEFICIADOS DEL EJERCICIO 2003

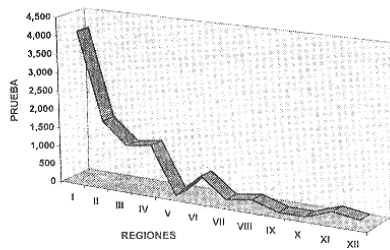
PROGRAMA: SANIDAD E INOCUIDAD AGROALIMENTARIA  
SUBPROGRAMA: SALUD ANIMAL  
COMPONENTE: INFLUENZA AVIAR

F-1

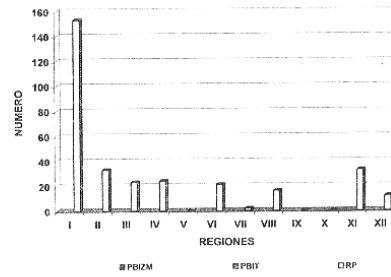
REGION *	NUMERO DE MUNICIPIOS Y LOCALIDADES POR REGION				APOYO ENTREGADO				NUMERO DE BENEFICIARIOS POR TIPO DE PRODUCTOR				IMPORTE DEL APOYO GOBERNAMENTAL (\$)		
	MUNICIPIO	%	LOCALIDAD	%	UMEDAD	CANTIDAD	%	P.B.I.Z.M.	P.B.I.T.	R.P.	TOTAL	%	MONTO PRODUCTORES	MONTO SUBSIDIO / APOYO	TOTAL
I	11	18.33	46	38.33	PRUEBA	4,088	42.41			153	153	48.26	544.23	229,863.04	230,407.27
II	5	8.333	12	10	PRUEBA	1,730	17.95			33	33	10.41	330.82	97,275.70	97,606.52
III	4	6.667	9	7.5	PRUEBA	1,160	12.03			23	23	7.256	221.82	65,225.32	65,447.15
IV	4	6.667	10	8.333	PRUEBA	1,272	13.2			24	24	7.571	243.24	71,522.94	71,766.18
V															
VI	7	11.67	9	7.5	PRUEBA	639	6.629			21	21	6.525	96.76	35,930.16	36,026.92
VII	1	1.667	1	0.833	PRUEBA	118	1.224			2	2	0.631	22.56	6,634.99	6,657.55
VIII	9	15	12	10	PRUEBA	222	2.303			16	16	5.047	6.88	12,482.78	12,489.66
IX															
X															
XI	15	25	17	14.17	PRUEBA	255	2.646			33	33	10.41	7.08	14,338.33	14,345.40
XII	4	6.667	4	3.333	PRUEBA	155	1.606			12	12	3.785		8,715.45	8,715.45
<b>TOTAL</b>	<b>60</b>	<b>100.0</b>	<b>120</b>	<b>100.0</b>		<b>9639</b>	<b>100.0</b>	<b>0</b>	<b>0</b>	<b>317</b>	<b>317</b>	<b>100.0</b>	<b>1,473.40</b>	<b>541,988.71</b>	<b>543,462.11</b>

\* De acuerdo con la División Política Administrativa del Estado de México.

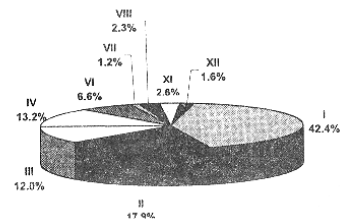
DISTRIBUCION DE APOYOS POR REGION



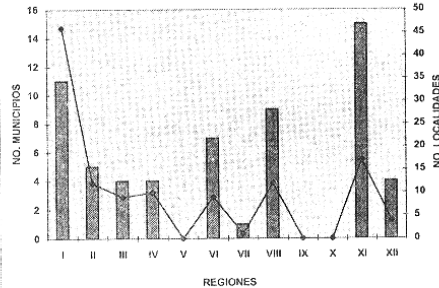
PRODUCTORES BENEFICIADOS



INVERSION EJERCIDA POR REGION (% DE PARTICIPACION)



ALCANCES REGIONALES



MVZ. LUIS ZEPEDA ESPINOZA  
ENCARGADO DEL DESPACHO DE LA DIRECCIÓN  
DE SANIDAD AGROPECUARIA  
(RUBRICA).

GOBIERNO DEL ESTADO DE MEXICO  
SECRETARIA DE AGRICULTURA, GANADERIA, DESARROLLO RURAL, PESCA Y ALIMENTACION  
FIDEICOMISO FONDO ALIANZA PARA EL CAMPO DEL ESTADO DE MEXICO

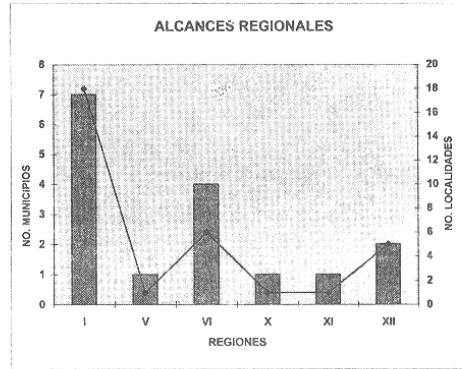
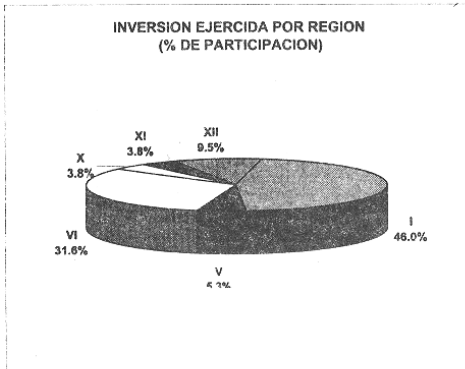
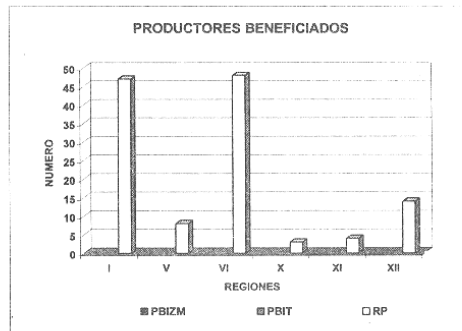
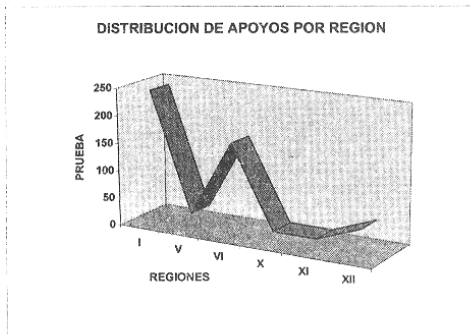
NUMERO DE PRODUCTORES BENEFICIADOS DEL EJERCICIO 2003

PROGRAMA: SANIDAD E INOCUIDAD AGROALIMENTARIA  
SUBPROGRAMA: INOCUIDAD AGROALIMENTARIA  
COMPONENTE: INOCUIDAD PECUARIA

F-1

REGION *	NUMERO DE MUNICIPIOS Y LOCALIDADES POR REGION				APOYO ENTREGADO			NUMERO DE BENEFICIARIOS POR TIPO DE PRODUCTOR				%	IMPORTE DEL APOYO GOBIERNAMENTAL (\$)		
	MUNICIPIO	%	LOCALIDAD	%	U.MEDIDA	CANTIDAD	%	P.B.I.Z.M.	P.B.I.T.	R.P.	TOTAL		MONTO PRODUCTORES	SUBSIDIO / APOYO	TOTAL
I	7	43.7	18	56.3	PRUEBA	255	47.3			47	47		462,162.5	462,162.5	
II															
III															
IV															
V	1	6.3	1	3.1	PRUEBA	28	5.2			8	8		53,473.4	53,473.4	
VI	4	25.0	6	18.8	PRUEBA	166	30.6			48	48		317,020.6	317,020.6	
VII															
VIII															
IX															
X	1	6.3	1	3.1	PRUEBA	20	3.7			3	3		38,195.3	38,195.3	
XI	1	6.3	1	3.1	PRUEBA	20	3.7			4	4		38,195.3	38,195.3	
XII	2	12.5	5	15.6	PRUEBA	50	9.3			14	14		95,488.1	95,488.1	
<b>TOTAL</b>	<b>16</b>	<b>100.0</b>	<b>32</b>	<b>100.0</b>		<b>539</b>	<b>100.0</b>	<b>0</b>	<b>0</b>	<b>124</b>	<b>124</b>	<b>100.0</b>	<b>1,004,535.0</b>	<b>1,004,535.0</b>	

\* De acuerdo con la División Política Administrativa del Estado de México.



MVZ. LUIS ZEPEDA ESPINOZA  
ENCARGADO DEL DESPACHO DE LA DIRECCIÓN  
DE SANIDAD AGROPECUARIA  
(RUBRICA).

GOBIERNO DEL ESTADO DE MEXICO  
SECRETARIA DE AGRICULTURA, GANADERIA, DESARROLLO RURAL, PESCA Y ALIMENTACION  
FIDEICOMISO FONDO ALIANZA PARA EL CAMPO DEL ESTADO DE MEXICO

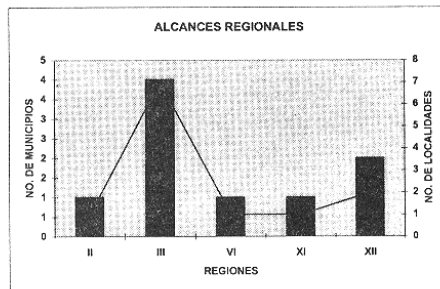
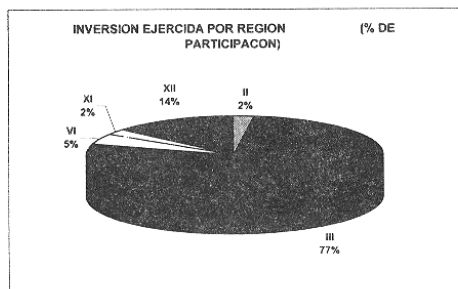
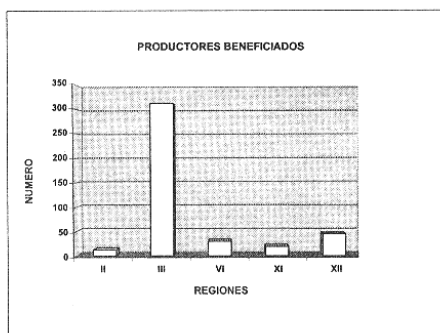
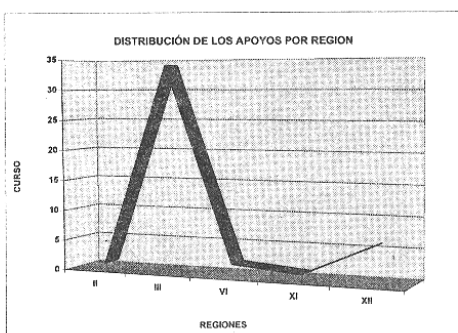
PRODUCTORES BENEFICIADOS DEL EJERCICIO 2003

PROGRAMA: SANIDAD E INOCUIDAD AGROALIMENTARIA  
SUBPROGRAMA: INOCUIDAD AGROALIMENTARIA  
COMPONENTE: INOCUIDAD AGRICOLA

F-1

REGION*	NUMERO DE MUNICIPIOS Y LOCALIDADES POR REGION				APOYO ENTREGADO			NUMERO DE BENEFICIARIOS POR TIPO DE PRODUCTOR				IMPORTE DEL APOYO GOBERNAMENTAL (\$)				
	MUNICIPIO	%	LOCALIDAD	%	U.MEDIDA	CANTIDAD	%	P.B.I.Z.M.	P.B.A.T.	R.F.	TOTAL	%	MONTO PRODUCTORES	MONTO SUBSIDIO / APOYO	TOTAL	
I																
II	1	11.1	1	8.3	CURSO	1	2.3			12	12	2.9		7,416.44		7,416.44
III	4	44.4	7	58.3	CURSO	34	77.3			311	311	74.6		252,159.04		252,159.04
IV																
V																
VI	1	11.1	1	8.3	CURSO	2	4.5			30	30	7.2		14,832.88		14,832.88
VII																
VIII																
IX																
X																
XI	1	11.1	1	8.3	CURSO	1	2.3			19	19	4.6		7,416.44		7,416.44
XII	2	22.2	2	16.7	CURSO	6	13.6			45	45	10.8		44,498.65		44,498.65
<b>TOTAL</b>	<b>9</b>	<b>100.0</b>	<b>12</b>	<b>100.0</b>		<b>44</b>	<b>100.0</b>			<b>417</b>	<b>417</b>	<b>100.0</b>		<b>326,323.45</b>		<b>326,323.45</b>

\* De acuerdo con la División Política Administrativa del Estado de México.



MVZ. LUIS ZEPEDA ESPINOZA  
ENCARGADO DEL DESPACHO DE LA DIRECCIÓN  
DE SANIDAD AGROPECUARIA  
(RUBRICA).

GOBIERNO DEL ESTADO DE MEXICO  
SECRETARIA DE AGRICULTURA, GANADERIA, DESARROLLO RURAL, PESCA Y ALIMENTACION  
FIDEICOMISO FONDO ALIANZA PARA EL CAMPO DEL ESTADO DE MEXICO

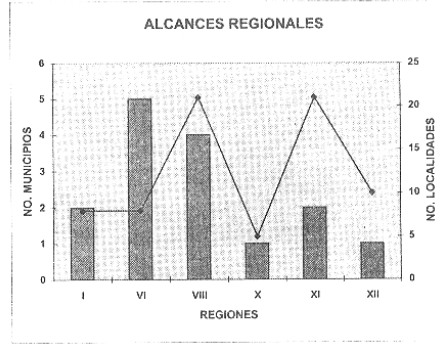
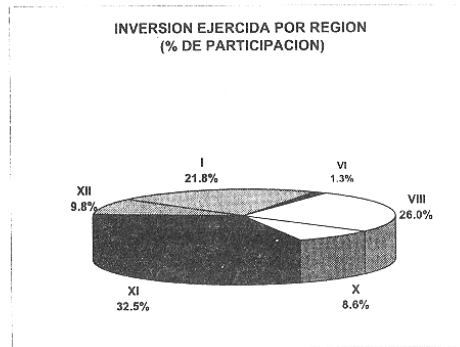
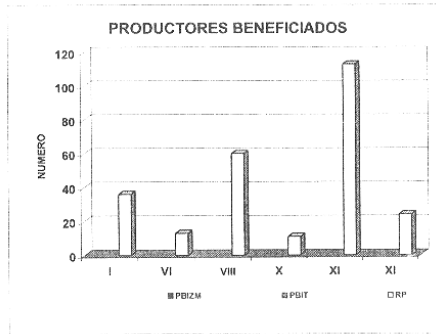
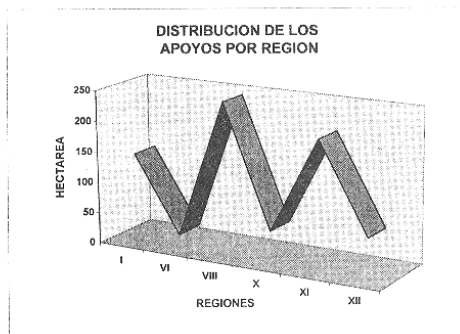
PRODUCTORES BENEFICIADOS DEL EJERCICIO 2003

F-1

PROGRAMA: SANIDAD E INOCUIDAD AGROALIMENTARIA  
SUBPROGRAMA: SANIDAD VEGETAL  
COMPONENTE: PLAGAS RIZOFAGAS

REGION*	NUMERO DE MUNICIPIOS Y LOCALIDADES POR REGION				APOYO ENTREGADO			NUMERO DE BENEFICIARIOS POR TIPO DE PRODUCTOR				%	IMPORTE DEL APOYO GOBIERNAMENTAL (\$)		
	MUNICIPIO	%	LOCALIDAD	%	UMEDIDA	CANTIDAD	%	P.B.I.Z.M.	P.B.I.T.	R.P.	TOTAL		MONTO PRODUCTORES	MONTO SUBSIDIO / APOYO	TOTAL
I	2	13.3	8	11.0	HECTAREA	142	19.5			36	36	14.0	22,760.0	22,760.0	45,520.0
II															
III															
IV															
V															
VI	5	33.3	8	11.0	HECTAREA	20	2.8			13	13	5.1	1,400.0	1,400.0	2,800.0
VII															
VIII	4	26.7	21	28.8	HECTAREA	245	33.7			60	60	23.3	27,193.0	27,193.0	54,386.0
IX															
X	1	6.7	5	6.8	HECTAREA	50	6.9			11	11	4.3	9,000.0	9,000.0	18,000.0
XI	2	13.3	21	28.8	HECTAREA	206	28.3			113	113	44.0	34,000.0	34,000.0	68,000.0
XII	1	6.7	10	13.7	HECTAREA	64	8.8			24	24	9.3	10,200.0	10,200.0	20,400.0
<b>TOTAL</b>	<b>15</b>	<b>100.0</b>	<b>73</b>	<b>100.0</b>		<b>727</b>	<b>100.0</b>	<b>0</b>	<b>0</b>	<b>257</b>	<b>257</b>	<b>100.0</b>	<b>104,553.0</b>	<b>104,553.0</b>	<b>209,106.0</b>

\* De acuerdo con la División Política Administrativa del Estado de México.



MVZ. LUIS ZEPEDA ESPINOZA  
ENCARGADO DEL DESPACHO DE LA DIRECCIÓN  
DE SANIDAD AGROPECUARIA  
(RUBRICA).

GOBIERNO DEL ESTADO DE MEXICO  
SECRETARIA DE AGRICULTURA, GANADERIA, DESARROLLO RURAL, PESCA Y ALIMENTACION  
FIDEICOMISO FONDO ALIANZA PARA EL CAMPO DEL ESTADO DE MEXICO

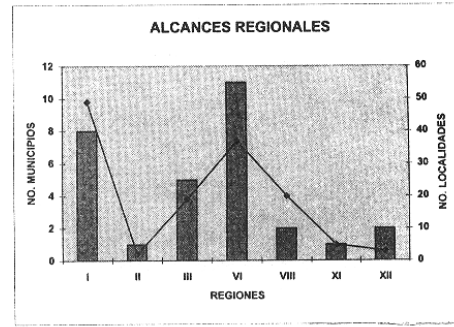
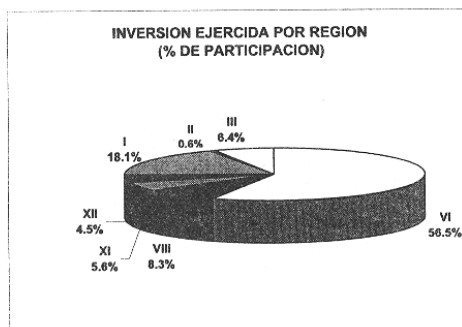
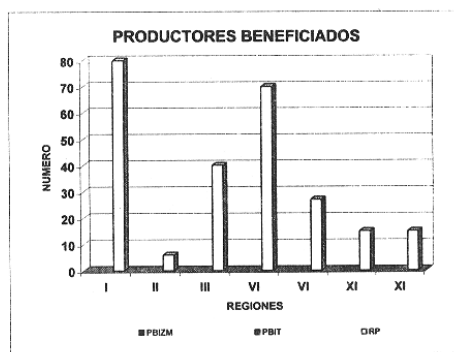
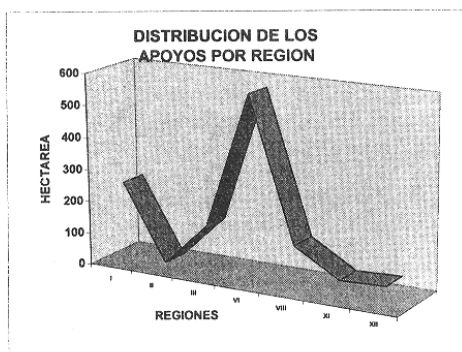
PRODUCTORES BENEFICIADOS DEL EJERCICIO 2003

PROGRAMA: SANIDAD E INOCUIDAD AGROALIMENTARIA  
SUBPROGRAMA: SANIDAD VEGETAL  
COMPONENTE: ROEDORES

F-1

REGION*	NUMERO DE MUNICIPIOS Y LOCALIDADES POR REGION				APOYO ENTREGADO			NUMERO DE BENEFICIARIOS POR TIPO DE PRODUCTOR				IMPORTE DEL APOYO GOBIERNAMENTAL (\$)			
	MUNICIPIO	%	LOCALIDAD	%	U.MEDIDA	CANTIDAD	%	P.B.I.Z.M.	P.B.I.T.	R.P.	TOTAL	%	MONTO PRODUCTORES	MONTO SUBSIDIO / APOYO	TOTAL
I	8	26.7	49	38.3	HECTAREA	251	20.2			80	80	31.6	6,012.0	6,012.0	12,024.0
II	1	3.3	2	1.5	HECTAREA	16	1.3			6	6	2.4	192.0	192.0	384.0
III	5	16.7	19	14.1	HECTAREA	153	12.3			40	40	15.8	2,124.0	2,124.0	4,248.0
IV															
V															
VI	11	36.7	37	27.4	HECTAREA	575	46.4			70	70	27.7	18,722.0	18,722.0	37,444.0
VII															
VIII	2	6.7	20	14.8	HECTAREA	135	10.9			27	27	10.7	2,760.0	2,760.0	5,520.0
IX															
X															
XI	1	3.3	5	3.7	HECTAREA	52	4.2			15	15	5.9	1,848.0	1,848.0	3,696.0
XII	2	6.7	3	2.2	HECTAREA	58	4.6			15	15	5.9	1,488.0	1,488.0	2,976.0
<b>TOTAL</b>	<b>30</b>	<b>100.0</b>	<b>135</b>	<b>100.0</b>		<b>1,239</b>	<b>100.0</b>	<b>0.</b>	<b>0</b>	<b>253</b>	<b>253</b>	<b>100.0</b>	<b>33,148.0</b>	<b>33,148.0</b>	<b>66,292.0</b>

\* De acuerdo con la División Política Administrativa del Estado de México.



MVZ. LUIS ZEPEDA ESPINOZA  
ENCARGADO DEL DESPACHO DE LA DIRECCIÓN  
DE SANIDAD AGROPECUARIA  
(RUBRICA).

GOBIERNO DEL ESTADO DE MEXICO  
SECRETARIA DE AGRICULTURA, GANADERIA, DESARROLLO RURAL, PESCA Y ALIMENTACION  
FIDEICOMISO FONDO ALIANZA PARA EL CAMPO DEL ESTADO DE MEXICO

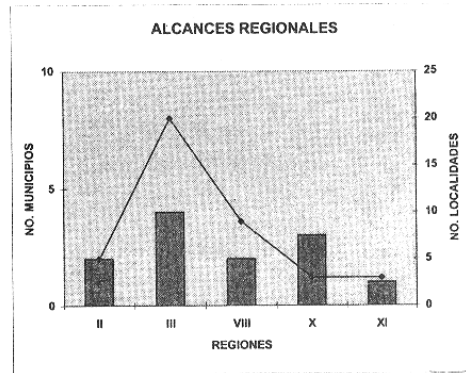
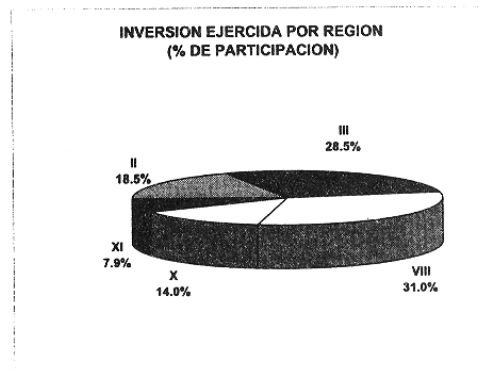
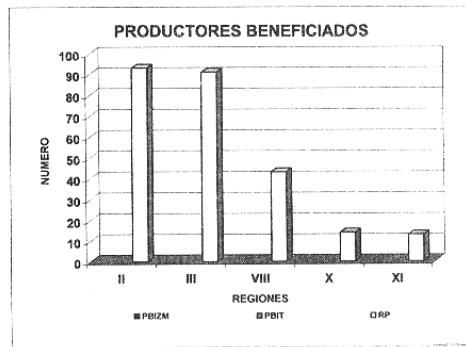
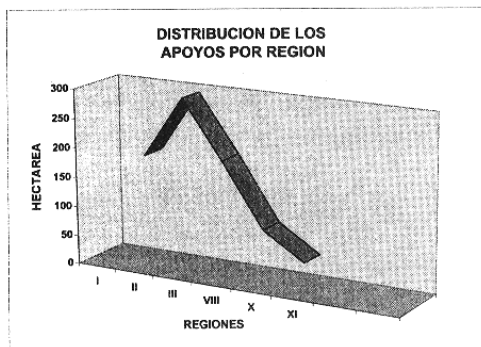
PRODUCTORES BENEFICIADOS DEL EJERCICIO 2003

F-1

PROGRAMA: SANIDAD E INOCUIDAD AGROALIMENTARIA  
SUBPROGRAMA: SANIDAD VEGETAL  
COMPONENTE: CONTINGENCIAS FITOSANITARIAS

REGION*	NUMERO DE MUNICIPIOS Y LOCALIDADES POR REGION				APOYO ENTREGADO			NUMERO DE BENEFICIARIOS POR TIPO DE PRODUCTOR				%	IMPORTE DEL APOYO GUBERNAMENTAL (\$)			
	MUNICIPIO	%	LOCALIDAD	%	U.MEDIDA	CANTIDAD	%	P.B.I.Z.M.	P.B.I.T.	R.P.	TOTAL		MONTO PRODUCTORES	MONTO SUBSIDIO / APOYO	TOTAL	
I	7	87.5	28	71.8	BODEGA	892	86.1				87	87	87.0	0.0	3,102.0	3,102.0
II	2	16.7	5	12.5	HECTAREA	192	23.0				93	93	36.6	5,479.0	5,479.0	10,958.0
III	4	33.3	20	50.0	HECTAREA	286.0	35.5				91	91	35.8	8,436.0	8,436.0	16,872.0
IV																
V																
VI	1	12.5	11	28.2	BODEGA	112	13.9				13	13	13.0	0.0	462.0	462.0
VII																
VIII	2	16.7	9	22.5	HECTAREA	200.0	24.0				43	43	16.9	9,180.0	9,180.0	18,360.0
IX																
X	3	25.0	3	7.5	HECTAREA	95	11.4				14	14	5.5	4,136.0	4,136.0	8,272.0
XI	1	8.3	3	7.5	HECTAREA	50.0	6.0				13	13	5.1	2,350.0	2,350.0	4,700.0
XII																
TOTAL	8	100.0	39	100.0	BODEGA	804	100.0	0	0	100	100	100.0	0.0	3,564.0	3,564.0	
	12.00	100.0	40.00	100.0	HECTAREA	833.00	100.0	0	0	254	254	100.0	29,581.0	29,581.0	59,162.0	

\* De acuerdo con la División Política Administrativa del Estado de México.



MVZ. LUIS ZEPEDA ESPINOZA  
ENCARGADO DEL DESPACHO DE LA DIRECCIÓN  
DE SANIDAD AGROPECUARIA  
(RUBRICA).

GOBIERNO DEL ESTADO DE MEXICO  
SECRETARIA DE AGRICULTURA, GANADERIA, DESARROLLO RURAL, PESCA Y ALIMENTACION  
FIDEICOMISO FONDO ALIANZA PARA EL CAMPO DEL ESTADO DE MEXICO

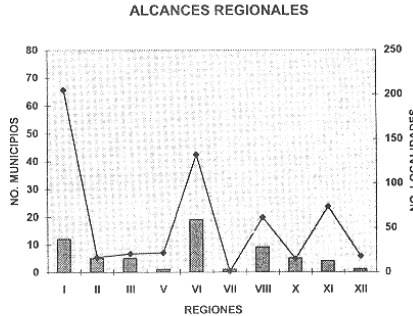
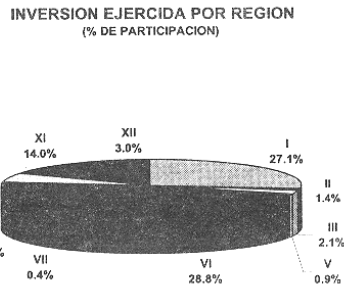
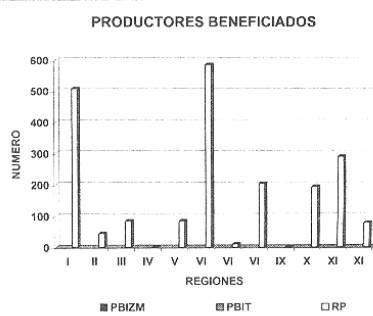
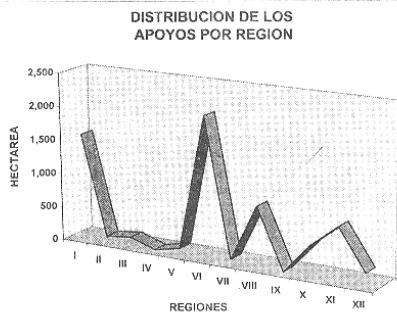
PRODUCTORES BENEFICIADOS DEL EJERCICIO 2003

PROGRAMA: SANIDAD E INOCUIDAD AGROALIMENTARIA  
SUBPROGRAMA: SANIDAD VEGETAL  
COMPONENTE: CARACTERIZACION FITOSANITARIA DEL CULTIVO DEL MAIZ

F-1

REGION*	NUMERO DE MUNICIPIOS Y LOCALIDADES POR REGION				APOYO ENTREGADO			NUMERO DE BENEFICIARIOS POR TIPO DE PRODUCTOR				IMPORTE DEL APOYO GUBERNAMENTAL (\$)				
	MUNICIPIO	%	LOCALIDAD	%	U.MEDIDA	CANTIDAD	%	P.B.I.Z.M.	P.B.I.T.	R.P.	TOTAL	%	MONTO PRODUCTORES	MONTO SUBSIDIO / APOYO	TOTAL	
I	12	19.4	205	36.1	HECTAREA	1,560.0	24.9				507	507	24.4	113,685.0	113,685.0	227,370.0
II	5	8.1	17	3.0	HECTAREA	82.0	1.3	44	44	2.1	44	44	2.1	5,788.0	5,788.0	11,576.0
III	5	8.1	21	3.7	HECTAREA	128.0	2.0	84	84	4.0	84	84	4.0	8,979.0	8,979.0	17,958.0
IV																
V	1	1.6	22	3.9	HECTAREA	83.6	1.3				84	84	4.0	3,760.0	3,760.0	7,520.0
VI	19	30.6	133	23.4	HECTAREA	2,074.9	33.1	585	585	28.2	585	585	28.2	120,740.0	120,740.0	241,480.0
VII	1	1.6	1	0.2	HECTAREA	50.0	0.8	10	10	0.5	10	10	0.5	1,760.0	1,760.0	3,520.0
VIII	9	14.5	62	10.9	HECTAREA	884.5	14.1				203	203	9.8	70,902.4	70,902.4	141,804.9
IX																
X	5	8.1	15	2.6	HECTAREA	450.0	7.2				194	194	9.3	22,435.2	22,435.2	44,870.3
XI	4	6.5	74	13.0	HECTAREA	776.0	12.4	289	289	13.9	289	289	13.9	58,705.0	58,705.0	117,410.0
XII	1	1.6	18	3.2	HECTAREA	179.6	2.9				78	78	3.8	12,754.0	12,754.0	25,508.0
<b>TOTAL</b>	<b>62</b>	<b>100.0</b>	<b>568</b>	<b>100.0</b>		<b>6,268.6</b>	<b>100.0</b>	<b>0</b>	<b>0</b>	<b>2078</b>	<b>2078</b>	<b>100.0</b>	<b>419,608.6</b>	<b>419,608.6</b>	<b>839,017.2</b>	

\* De acuerdo con la División Política Administrativa del Estado de México.



MVZ. LUIS ZEPEDA ESPINOZA  
ENCARGADO DEL DESPACHO DE LA DIRECCIÓN  
DE SANIDAD AGROPECUARIA  
(RUBRICA).



GOBIERNO DEL ESTADO DE MEXICO  
SECRETARIA DE AGRICULTURA, GANADERIA, DESARROLLO RURAL, PESCA Y ALIMENTACION  
FIDEICOMISO FONDO ALIANZA PARA EL CAMPO DEL ESTADO DE MEXICO

PRODUCTORES BENEFICIADOS DEL EJERCICIO 2003

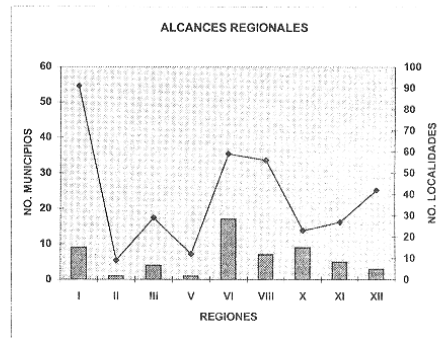
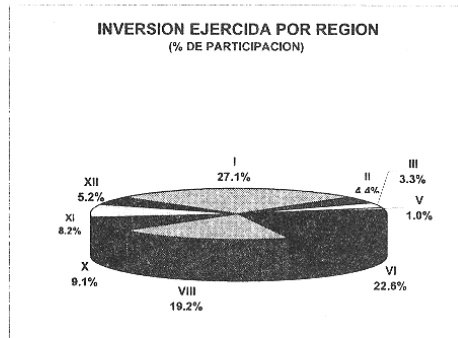
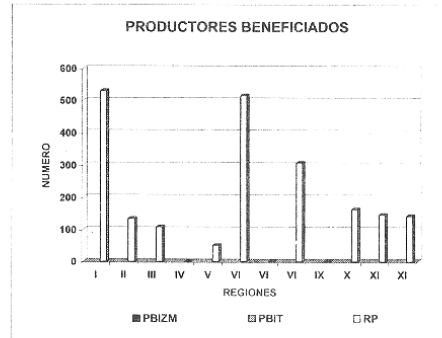
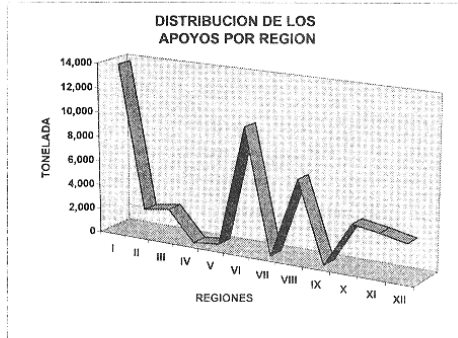
PROGRAMA: SANIDAD E INOCUIDAD AGROALIMENTARIA  
SUBPROGRAMA: SANIDAD VEGETAL

F-1

COMPONENTE: CONTINGENCIAS CON PRODUCTOS FINANCIEROS (granos almacenados)

REGION*	NUMERO DE MUNICIPIOS Y LOCALIDADES POR REGION				APOYO ENTREGADO			NUMERO DE BENEFICIARIOS POR TIPO DE PRODUCTOR				%	IMPORTE DEL APOYO GOBIERNAL (\$)			
	MUNICIPIO	%	LOCALIDAD	%	UMEDAD	CANTIDAD	%	R.B.I.Z.M.	P.B.I.T.	R.P.	TOTAL		MONTO PRODUCTORES	MONTO SUBSIDIO / APOYO	TOTAL	
I	9	16.1	91	26.1	TONELADA	13,818	30.6				530	530	25.3		35,958.0	35,958.0
II	1	1.8	9	2.6	TONELADA	2,077	4.6				134	134	6.4		5,888.5	5,888.5
III	4	7.1	29	8.3	TONELADA	2,414	5.3				108	108	5.2		4,311.0	4,311.0
IV																
V	1	1.8	12	3.4	TONELADA	244	0.5				51	51	2.4		1,281.0	1,281.0
VI	17	30.4	59	17.0	TONELADA	10,089	22.4				515	515	24.6		29,994.0	29,994.0
VII																
VIII	7	12.5	56	16.1	TONELADA	6,552	14.5				307	307	14.6		25,395.0	25,395.0
IX																
X	9	16.1	23	6.6	TONELADA	3,698	8.2				163	163	7.8		12,003.0	12,003.0
XI	5	8.9	27	7.8	TONELADA	3,346	7.4				146	146	7.0		10,858.8	10,858.8
XII	3	5.4	42	12.1	TONELADA	2,888	6.4				142	142	6.8		6,894.0	6,894.0
<b>TOTAL</b>	<b>56</b>	<b>100.0</b>	<b>348</b>	<b>100.0</b>		<b>45,126</b>	<b>100.0</b>	<b>0</b>	<b>0</b>	<b>2,096</b>	<b>2,096</b>	<b>100.0</b>	<b>0.0</b>	<b>132,583.3</b>	<b>132,583.3</b>	

\* De acuerdo con la División Política Administrativa del Estado de México.



MVZ. LUIS ZEPEDA ESPINOZA  
ENCARGADO DEL DESPACHO DE LA DIRECCIÓN  
DE SANIDAD AGROPECUARIA  
(RUBRICA).

GOBIERNO DEL ESTADO DE MEXICO  
SECRETARIA DE AGRICULTURA, GANADERIA, DESARROLLO RURAL, PESCA Y ALIMENTACION  
FIDEICOMISO FONDO ALIANZA PARA EL CAMPO DEL ESTADO DE MEXICO

PRODUCTORES BENEFICIADOS DEL EJERCICIO 2003

F-1

PROGRAMA: SANIDAD E INOCUIDAD AGROALIMENTARIA  
SUBPROGRAMA: SANIDAD VEGETAL  
COMPONENTE: MANEJO FITOSANITARIO DEL CULTIVO DEL NOPAL

REGION *	NUMERO DE MUNICIPIOS Y LOCALIDADES POR REGION				APOYO ENTREGADO			NUMERO DE BENEFICIARIOS POR TIPO DE PRODUCTOR				%	IMPORTE DEL APOYO GOBIERNAMENTAL (\$)			
	MUNICIPIO	%	LOCALIDAD	%	U.MEDIDA	CANTIDAD	%	P.BI.Z.M.	P.B.I.T.	R.P.	TOTAL		MONTO PRODUCTORES	MONTO SUBSIDIO / APOYO	TOTAL	
I																
II																
III	6	100.0	55	100.0	HECTAREA	3,403	100.0			800	800	100.0	129,507.5	129,507.5	259,015.0	
IV																
V																
VI																
VII																
VIII																
IX																
X																
XI																
XII																
<b>TOTAL</b>	<b>6</b>	<b>100.0</b>	<b>55</b>	<b>100.0</b>		<b>3,403</b>	<b>100.0</b>	<b>0</b>	<b>0</b>	<b>800</b>	<b>800</b>	<b>100.0</b>	<b>129,507.5</b>	<b>129,507.5</b>	<b>259,015.0</b>	

\* De acuerdo con la División Política Administrativa del Estado de México.

F-1

PROGRAMA: SANIDAD E INOCUIDAD AGROALIMENTARIA  
SUBPROGRAMA: SANIDAD VEGETAL  
COMPONENTE: MOSCAS NATIVAS DE LA FRUTA

REGION *	NUMERO DE MUNICIPIOS Y LOCALIDADES POR REGION				APOYO ENTREGADO			NUMERO DE BENEFICIARIOS POR TIPO DE PRODUCTOR				%	IMPORTE DEL APOYO GOBIERNAMENTAL (\$)			
	MUNICIPIO	%	LOCALIDAD	%	U.MEDIDA	CANTIDAD	%	P.BI.Z.M.	P.B.I.T.	R.P.	TOTAL		MONTO PRODUCTORES	MONTO SUBSIDIO / APOYO	TOTAL	
I																
II																
III																
IV																
V																
VI																
VII																
VIII																
IX																
X																
XI	1	100.0	13	100.0	HECTAREA	963	100.0			1,700	1,700	100.0	0.0	530,942.9	530,942.9	
XII																
<b>TOTAL</b>	<b>1</b>	<b>100.0</b>	<b>13</b>	<b>100.0</b>		<b>963</b>	<b>100.0</b>	<b>0</b>	<b>0</b>	<b>1,700</b>	<b>1,700</b>	<b>100.0</b>	<b>0.0</b>	<b>530,942.9</b>	<b>530,942.9</b>	

\* De acuerdo con la División Política Administrativa del Estado de México.

MVZ. LUIS ZEPEDA ESPINOZA  
ENCARGADO DEL DESPACHO DE LA DIRECCIÓN  
DE SANIDAD AGROPECUARIA  
(RUBRICA).



GOBIERNO DEL ESTADO DE MEXICO  
SECRETARIA DE AGRICULTURA, GANADERIA, DESARROLLO RURAL, ALIMENTACION Y PESCA  
FIDEICOMISO FONDO ALIANZA PARA EL CAMPO DEL ESTADO DE MEXICO



LISTA DE PRODUCTORES BENEFICIARIOS DEL EJERCICIO 2003

PROGRAMA: USO EFICIENTE DEL AGUA Y LA ENERGIA ELECTRICA

F-2

NOMBRE DEL BENEFICIARIO	APOYO SOLICITADO		TIPO DE PRODUCTOR *			REGION	MUNICIPIO	COMUNIDAD	IMPORTE DEL APOYO GOBIERNAMENTAL (B)		
	U. MEDIDA	CANTIDAD	P.B.I.Z.M.	P.B.I.T.	R.P.				PRODUCTOR	SUBSIDIO/APOYO	TOTAL
UNIDAD DE RIEGO POZO No. 3 ALCIBARRI (FRANCISCO ECHEVERRIA MARTINEZ)	DIAGNOSTICO ELECTROMECANICO DE POZO	1		X		ATLACOMULCO	ATLACOMULCO	SANTA MARIA CITANDEJE	12,141.35	35,642.56	47,983.91
UNIDAD DE RIEGO POZO No. 3 ALCIBARRI (FRANCISCO ECHEVERRIA MARTINEZ)	EQUIPAMIENTO DE POZO	1		X		ATLACOMULCO	ATLACOMULCO	SANTA MARIA CITANDEJE	55,560.17	126,157.69	181,717.82
UNIDAD DE RIEGO POZO No. 4 RINCON DE LA CANDELARIA (JORGE ORTEGA REYES)	DIAGNOSTICO ELECTROMECANICO Y REHABILITACION DE POZO	1		X		ATLACOMULCO	ATLACOMULCO	ATLACOMULCO	13,295.26	39,885.83	53,181.06
UNIDAD DE RIEGO POZO No. 2 EMILIANO ZAPATA, EJIDO SANTO DOMINGO DE CUZMAN (MANUEL JIMENEZ SALINAS)	REHABILITACION DE POZO	1		X		ATLACOMULCO	IXTLAHUACA	EJIDO SANTO DOMINGO DE CUZMAN	53,563.63	133,922.38	187,486.01
UNIDAD DE RIEGO PARA EL DESARROLLO RURAL "POZO 2 BARRIO SAN MARCOS" (FERNANDO ANICETO PADILLA)	EQUIPAMIENTO ELECTROMECANICO DE POZO	1		X		ZUMPANGO	ZUMPANGO	BARRIO DE SAN MARCOS	42,050.03	120,170.00	162,260.00
UNIDAD DE RIEGO PARA EL DESARROLLO RURAL "SANTA MARIA" (LUCRETO RIVERA DELGADO)	EQUIPAMIENTO ELECTROMECANICO DE POZO	1		X		ECATEPEC	ACOLMAN	SANTA MARIA	32,122.75	96,368.25	128,491.00
UNIDAD DE RIEGO PARA EL DESARROLLO RURAL "EL MOLINO" (ARTURO JUAREZ GARCIA)	EQUIPAMIENTO ELECTROMECANICO DE POZO	1		X		ECATEPEC	ACOLMAN	SANTA CATARINA	48,978.97	133,995.04	182,964.01
UNIDAD DE RIEGO PARA EL DESARROLLO RURAL "POZO 8 TENOPALCO" (ORLANDO URBAN EMBARCADERO)	DIAGNOSTICO ELECTROMECANICO DE POZO	1		X		CUAUITLAN IZCALLI	MELCHOR OCAMPO	SAN FRANCISCO TENOPALCO	12,300.00	36,900.00	49,200.00
UNIDAD DE RIEGO PARA EL DESARROLLO RURAL "POZO 8 TENOPALCO" (ORLANDO URBAN EMBARCADERO)	EQUIPAMIENTO ELECTROMECANICO DE POZO	1		X		CUAUITLAN IZCALLI	MELCHOR OCAMPO	SAN FRANCISCO TENOPALCO	41,301.87	123,905.62	165,207.49
UNIDAD DE RIEGO POZO LOMA DE SAN JUAN MARCONO CONTRADO (SALAZAR)	EQUIPAMIENTO DE POZO	1		X		TOLUCA	ALMOLOYA DE JUAREZ	EJIDO SANTA CATARINA TABERNILLAS	42,322.00	126,966.00	169,288.00
UNIDAD DE RIEGO POZO LOMA LA PURISIMA A. C. (GERMAN PASTRANA ESQUIVEL)	REHABILITACION DE POZO	1		X		TOLUCA	ALMOLOYA DE JUAREZ	EJIDO BENTON JUAREZ	32,840.53	88,286.50	121,127.00
ASOCIACION DE PEQUEÑOS AGRICULTORES DE CHIAUTLA "POZO ZOQUANALOYA" (JOSE ANTONIO ESPADIN HERRERA)	EQUIPAMIENTO DE POZO	1		X		TEXCOCO	CHIAUTLA	CABECERA MUNICIPAL DE CHIAUTLA	36,782.25	116,261.76	153,043.51
FUNDACION SALVADOR SANCHEZ COIN C.T.A.M.E.X. S. C. (ING. PEDRO MUIÑERES OVIEDO)	EQUIPAMIENTO ELECTROMECANICO DE PLANTA DE	1		X		XTAPAN DE LA SAL	COATEPEC HARINAS	MUNICIPIO DE COATEPEC HARINAS	52,147.98	156,443.92	208,591.90
UNIDAD DE RIEGO PARA EL DESARROLLO RURAL POZO SAN CRISTOBAL LILIAN CARMONA	EQUIPAMIENTO ELECTROMECANICO DE POZO	1		X		TOLUCA	ALMOLOYA DE JUAREZ	SAN CRISTOBAL	16,301.72	43,739.59	60,041.31
<b>TOTAL</b>									<b>506,078.45</b>	<b>1,393,844.57</b>	<b>1,899,923.02</b>

P.B.I.Z.M. Productores de Bajos Ingresos en Zonas Marginadas  
P.B.I.T. Productores de Bajos Ingresos en Transición  
R.P. Resto de Productores.

PROGRAMA: USO PLENO DE LA INFRAESTRUCTURA HIDROAGRICOLA

F-2

NOMBRE DEL BENEFICIARIO	APOYO SOLICITADO		TIPO DE PRODUCTOR *			REGION	MUNICIPIO	COMUNIDAD	IMPORTE DEL APOYO GOBIERNAMENTAL (B)		
	U. MEDIDA	CANTIDAD	P.B.I.Z.M.	P.B.I.T.	R.P.				PRODUCTOR	SUBSIDIO/APOYO	TOTAL
SOCIEDAD DE PRODUCCION RURAL DE RESPONSABILIDAD LIMITADA "PRODUCTORES DE ESTILMAN" (FAUSTINO GONZALEZ SERRANO)	CONSTRUCCION DE LINEA DE CONDUCCION Y DISTRIBUCION	1		X		ATLACOMULCO	ATLACOMULCO	COMUNIDAD DE SAN LORENZO TLACOTEPEC	197,731.25	561,193.79	760,925.00
UNIDAD DE RIEGO POZO No. 4 CUENDE, INC. EVERARDO LOVRA GOMEZ	REPOSICION Y EQUIPAMIENTO DE POZO	1		X		ATLACOMULCO	ATLACOMULCO	EJIDO ATLACOMULCO SECCION CUENDE	83,250.00	1,165,338.92	1,253,588.92
UNIDAD DE RIEGO POZO "SAN LORENZO TOXICO" (AGUSTIN MARTINEZ SANCHEZ)	CONSTRUCCION DE LINEA DE CONDUCCION	1		X		ATLACOMULCO	IXTLAHUACA	LOCALIDAD DE SAN LORENZO TOXICO	90,467.87	329,123.06	419,590.90
UNIDAD DE RIEGO PARA EL DESARROLLO RURAL "LA LUMBRERA No. 3" (ANASTACIO MONTEIL RODRIGUEZ)	CONSTRUCCION DE CARRANCO DE BOMBEO P.B. Y LINEA DE CONDUCCION	1		X		ZUMPANGO	ZUMPANGO	PUEBLO DE SAN JUAN ZITLALTEPEC	646,592.86	1,938,778.40	2,585,371.20
POZO RANCHO LA PAZ (JUAN BOSCO CASTILLO CARRILES)	REPOSICION Y EQUIPAMIENTO DE POZO	1		X		ZUMPANGO	ZUMPANGO	RANCHERIA BUENAVISTA	225,389.75	602,538.02	827,927.77
UNIDAD DE RIEGO IGNACIO ALDAMA DEL MUNICIPIO DE HUEHUETOCA, ESTADO DE MEXICO, A. C. (JUAN HEINRICH VELASCO)	CONSTRUCCION DE UNIDAD DE RIEGO	1		X		CUAUITLAN IZCALLI	HUEHUETOCA	HUEHUETOCA	258,122.62	800,003.35	1,148,125.97
UNIDAD DE RIEGO PARA EL DESARROLLO RURAL POZO SAN RAMON II (ADRIAN PINEDA SANCHEZ)	REPOSICION Y EQUIPAMIENTO DE POZO	1		X		TEXCOCO	SAN SALVADOR ATENCO	EJIDO SANTA ISABEL IXTAPAN	262,604.25	965,318.66	1,248,013.11
UNIDAD DE RIEGO PARA EL DESARROLLO RURAL "POZO CONTRERAS" (ALFREDO EL ESCAS AMEC)	REPOSICION Y EQUIPAMIENTO DE POZO	1		X		TEXCOCO	SAN SALVADOR ATENCO	LOCALIDAD DE SAN CRISTOBAL NIXQUIPAYAC	255,979.25	893,854.13	1,149,813.35
USUARIOS DEL POZO DE RIEGO LOMA DE LA PURISIMA A. C.	ESTUDIO GEODESICO, GEOLÓGICO Y DISEÑO DEL POZO	1		X		TOLUCA	ALMOLOYA DE JUAREZ	EJIDO BENTON JUAREZ	0.00	24,607.55	24,607.55
UNIDAD DE RIEGO POZO No. 5 EJIDO LA CONCEPCION ATOTONILCO	ESTUDIO GEODESICO, GEOLÓGICO Y DISEÑO DEL POZO	1		X		ATLACOMULCO	IXTLAHUACA	SAN CRISTOBAL DE LOS BARRIOS	0.00	24,604.45	24,604.45
<b>TOTAL</b>									<b>2,025,207.79</b>	<b>7,448,340.49</b>	<b>9,473,548.28</b>

P.B.I.Z.M. Productores de Bajos Ingresos en Zonas Marginadas  
P.B.I.T. Productores de Bajos Ingresos en Transición  
R.P. Resto de Productores.

ING. JOSE ELIAS CHEDID ABRAHAM  
DIRECTOR GENERAL DE INFRAESTRUCTURA RURAL  
(RUBRICA).



GOBIERNO DEL ESTADO DE MEXICO  
SECRETARIA DE AGRICULTURA, GANADERIA, DESARROLLO RURAL, ALIMENTACIÓN Y PESCA  
FIDEICOMISO FONDO ALIANZA PARA EL CAMPO DEL ESTADO DE MEXICO



LISTA DE PRODUCTORES BENEFICIADOS DEL EJERCICIO 2003

PROGRAMA: REHABILITACIÓN Y MODERNIZACIÓN DE DISTRITOS DE RIEGO

F-2

NOMBRE DEL BENEFICIARIO	APOYO SOLICITADO		TIPO DE PRODUCTOR *			REGIÓN	MUNICIPIO	COMUNIDAD	IMPORTE DEL APOYO GUBERNAMENTAL (P)		
	U. MEDIDA	CANTIDAD	P.B.I.Z.M	P.B.I.T.	R.P.				PRODUCTOR	SUBSIDIO / APOYO	TOTAL
<b>USUARIOS DEL DISTRITO NO. 033 ESTADO DE MEXICO</b>											
REHABILITACIÓN DE OBRAS DISPERSAS DE LA INFRAESTRUCTURA HIDRÁULICA EN DIVERSOS CANALES, CAMINOS Y ESTRUCTURAS DEL MODULO I TEMASCALCINGO, D.R. NO. 033 MUNICIPIO DE TEMASCALCINGO, MEXICO (JUAN GARCÍA EVARISTO)	OBRA	1		X		ATLACOMULCO	TEMASCALCINGO	VARIAS	329,035.92	1,020,877.58	1,349,913.50
REHABILITACIÓN DE OBRAS DISPERSAS DE LA INFRAESTRUCTURA HIDRÁULICA EN DIVERSOS CANALES, CAMINOS Y ESTRUCTURAS DEL MODULO III TOXI, D.R. NO. 033 MUNICIPIO DE ATLACOMULCO, MEXICO (PROFR. PONCIANO REYES JUÁREZ)	OBRA	1		X		ATLACOMULCO	ATLACOMULCO	VARIAS	250,499.35	588,040.21	857,539.56
REHABILITACIÓN DE OBRAS DISPERSAS DE LA INFRAESTRUCTURA HIDRÁULICA EN DIVERSOS CANALES, CAMINOS Y ESTRUCTURAS DEL MODULO IV ATLACOMULCO, D.R. NO. 033 MUNICIPIO DE ATLACOMULCO, MEXICO (ING. GUILERMO HERNÁNDEZ MEDINA)	OBRA	1		X		ATLACOMULCO	ATLACOMULCO	VARIAS	333,126.90	646,386.17	979,513.07
REHABILITACIÓN DE ESTRUCTURAS DE OPERACIÓN, CONTROL Y PROTECCIÓN, DESAZOLVE DE LA RED DE DRENAJE DEL MODULO I ATLACOMULCO, D.R. NO. 033 MUNICIPIO DE ATLACOMULCO, MEXICO (JUAN GARCÍA EVARISTO)	OBRA	1		X		ATLACOMULCO	ATLACOMULCO	VARIAS	159,317.90	477,951.69	637,269.59
<b>USUARIOS DEL DISTRITO DE RIEGO NO. 044 JILOTEPEC. (ING. JUAN ANTONIO ALVAREZ ALVAREZ)</b>											
REVESTIMIENTO DEL CANAL PRINCIPAL DEL MONTE DEL KM. 2+200 AL KM. 3+800, D.R. NO. 044, JILOTEPEC, MUNICIPIO DE JILOTEPEC, MEXICO.	OBRA	1		X		ATLACOMULCO	JILOTEPEC	VARIAS	147,300.41	495,534.16	642,834.57
REVESTIMIENTO DEL CANAL LATERAL SAN ANTONIO DEL KM. 2+400 AL KM. 4+000, D.R. NO. 044, JILOTEPEC, MUNICIPIO DE JILOTEPEC, MEXICO.	OBRA	1		X		ATLACOMULCO	JILOTEPEC	VARIAS	184,569.36	519,810.82	704,380.18
REVESTIMIENTO DEL CANAL PRINCIPAL COSCOMATE DEL KM. 18+200 AL KM. 19+200, D.R. NO. 044, JILOTEPEC, MUNICIPIO DE JILOTEPEC, MEXICO.	OBRA	1		X		ATLACOMULCO	JILOTEPEC	VARIAS	190,876.60	490,875.52	681,752.12
REHABILITACIÓN DE OBRAS DISPERSAS DE LA INFRAESTRUCTURA HIDRÁULICA, D.R. NO. 044, JILOTEPEC, MUNICIPIO DE JILOTEPEC, MEXICO.	OBRA	1		X		ATLACOMULCO	JILOTEPEC	VARIAS	157,345.17	458,223.95	615,569.12
REHABILITACIÓN DE DIFERENTES TRAMOS DE CANALES PRINCIPALES Y LATERALES, ESTRUCTURAS DE OPERACIÓN, DISTRIBUCIÓN Y PROTECCIÓN, D.R. NO. 044, JILOTEPEC, MUNICIPIO DE JILOTEPEC.	OBRA	1		X		ATLACOMULCO	JILOTEPEC	VARIAS	226,686.13	646,258.95	872,925.08
REHABILITACIÓN DEL CANAL PRINCIPAL DEL MONTE DEL KM. 3+800 L. 4+100 DEL D.R. NO. 044, JILOTEPEC, MUNICIPIO DE JILOTEPEC, MEXICO.	OBRA	1		X		ATLACOMULCO	JILOTEPEC	VARIAS	166,454.01	492,766.78	659,220.79
<b>USUARIOS DEL DISTRITO DE RIEGO NO. 096 ARROYO ZARCO. (NABOR GONZÁLEZ PÉREZ)</b>											
REVESTIMIENTO DEL CANAL PRINCIPAL EL MOLINO DEL KM. 4+000 AL KM. 5+000 DEL MODULO I HUAPANGO, D.R. NO. 096 ARROYO ZARCO, MUNICIPIO DE ACULCO, MEXICO.	OBRA	1		X		ATLACOMULCO	ACULCO	VARIAS	153,838.39	472,427.81	626,266.20
REVESTIMIENTO DEL CANAL CERRITOS DEL KM. 3+000 AL KM. 4+000 Y 1 KM DEL MODULO II RADO, D.R. NO. 096 ARROYO ZARCO, MUNICIPIO DE ACULCO, MEXICO.	OBRA	1		X		ATLACOMULCO	ACULCO	VARIAS	199,581.45	711,880.86	911,472.31
REVESTIMIENTO DEL CANAL PRINCIPAL SAN IGNACIO DEL KM. 12+000 AL KM. 13+000 DEL MODULO I HUAPANGO, D.R. NO. 096 ARROYO ZARCO, MUNICIPIO DE ACULCO, MEXICO.	OBRA	1		X		ATLACOMULCO	ACULCO	VARIAS	210,911.26	732,311.83	943,223.09
REHABILITACIÓN DE DIFERENTES TRAMOS DE CANALES PRINCIPALES, LATERALES Y ESTRUCTURAS DE OPERACIÓN, DISTRIBUCIÓN Y PROTECCIÓN DEL MODULO I HUAPANGO DEL DISTRITO DE RIEGO No. 096, ARROYO ZARCO, MUNICIPIO DE ACULCO	OBRA	1		X		ATLACOMULCO	ACULCO	VARIAS	152,967.26	458,223.93	611,191.19
REHABILITACIÓN DE DIFERENTES TRAMOS DE CANALES PRINCIPALES Y LATERALES, ESTRUCTURAS DE OPERACIÓN, Y DISTRIBUCIÓN Y PROTECCIÓN DEL MODULO II RADO, D.R. NO. 096 ARROYO ZARCO, MEXICO.	OBRA	1		X		ATLACOMULCO	ACULCO	VARIAS	224,935.64	545,864.75	770,800.39
<b>USUARIOS DEL DISTRITO DE RIEGO NO. 088 CHICONAUTLA. (NICOLAS ROGELIO GERMÁN OLIVARES)</b>											
REVESTIMIENTO DEL CANAL XALTÓCAN NO. 5 DEL KM. 1+836 AL KM. 3+136 DEL EJIDO DE XALTÓCAN, D.R. NO. 088 CHICONAUTLA, MUNICIPIO DE SANTA ANA NEXTLALPAN, MEXICO.	OBRA	1		X		ZUMPANGO	NEXTLALPAN	VARIAS	157,003.84	498,830.60	655,834.44
REVESTIMIENTO DEL CANAL XALTÓCAN NO. 8 DEL KM. 0+957 AL KM. 2+397 DEL EJIDO DE XALTÓCAN, D.R. NO. 088 CHICONAUTLA, MUNICIPIO DE SANTA ANA NEXTLALPAN, ESTADO DE MEXICO.	OBRA	1		X		ZUMPANGO	NEXTLALPAN	VARIAS	323,700.53	859,699.99	1,183,400.52
REVESTIMIENTO DEL CANAL TOMA 16 DEL KM. 0+000 AL KM. 1+780 DEL EJIDO DE OZUMBILLA, D.R. NO. 088 CHICONAUTLA, MUNICIPIO DE TECÁMAC, MEXICO.	OBRA	1		X		ECATEPEC	TECÁMAC	VARIAS	293,506.46	958,619.49	1,252,125.95
REVESTIMIENTO DEL CANAL TOMA 17 DEL KM. 1+000 AL KM. 1+835 DEL EJIDO DE OZUMBILLA, D.R. NO. 088 CHICONAUTLA, MUNICIPIO DE TECÁMAC, MEXICO.	OBRA	1		X		ECATEPEC	TECÁMAC	VARIAS	140,930.68	421,191.63	562,122.31
SUMINISTRO DE COMPUERTAS DESLIZANTES EN DIVERSOS CANALES Y REHABILITACIÓN DEL SISTEMA DE RESOMBEO "EL HUERFANO" DEL DISTRITO DE RIEGO No. 088 CHICONAUTLA, MUNICIPIOS DE TECÁMAC, TONANITLA Y SANTA ANA NEXTLALPAN, ESTADO DE MEXICO.	OBRA	1		X		ECATEPEC	TECÁMAC	VARIAS	145,271.19	435,813.29	581,084.48
<b>TOTAL</b>									<b>4,156,838.45</b>	<b>11,941,600.01</b>	<b>16,098,438.46</b>

P.B.I.Z.M. Productores de Bajos Ingresos en Zonas Marginadas  
P.B.I.T. Productores de Bajos Ingresos en Transición  
R.P. Resto de Productores.

ING. JOSE ELIAS CHEDID ABRAHAM  
DIRECTOR GENERAL DE INFRAESTRUCTURA RURAL  
(RUBRICA).