



GACETA DEL GOBIERNO



Periódico Oficial del Gobierno del Estado Libre y Soberano de México
REGISTRO DGC NUM. 001 1021 CARACTERISTICAS 113282801

Mariano Matamoros Sur No. 308 C.P. 50130
Tomo CLXXXII A:202/3/001/02
Número de ejemplares impresos: 300

Toluca de Lerdo, Méx., lunes 23 de octubre del 2006
No. 81

SECRETARIA DE DESARROLLO AGROPECUARIO

SUMARIO:

LISTADOS DE BENEFICIARIOS DEL INFORME DEL CIERRE DEL EJERCICIO 2004 Y EL AVANCE AL 31 DE AGOSTO DEL 2005 DE LA ALIANZA PARA EL CAMPO.

"2006. AÑO DEL PRESIDENTE DE MEXICO, BENITO PABLO JUAREZ GARCIA"

SECCION TERCERA

PODER EJECUTIVO DEL ESTADO

SECRETARIA DE DESARROLLO AGROPECUARIO



GOBIERNO DEL ESTADO DE MÉXICO
SECRETARÍA DE DESARROLLO
AGROPECUARIO



SECRETARÍA DE AGRICULTURA,
GANADERÍA, DESARROLLO RURAL,
PESCA Y ALIMENTACION

ESTADO DE MEXICO
ALIANZA PARA EL CAMPO 2004
Fideicomiso Fondo Alianza para el Campo
del Estado de México (FACEM)
Informe de Cierre del Ejercicio 2004
y Avance del Ejercicio 2005

"ESTE PROGRAMA ES DE CARACTER PUBLICO, NO ES PATROCINADO NI PROMOVIDO POR PARTIDO POLITICO ALGUNO Y SUS RECURSOS PROVIENEN DE LOS IMPUESTOS QUE PAGAN TODOS LOS CONTRIBUYENTES. ESTA PROHIBIDO EL USO DE ESTE PROGRAMA CON FINES POLITICOS ELECTORALES, DE LUCRO Y OTROS DISTINTOS A LOS ESTABLECIDOS. QUIEN HAGA USO INDEBIDO DE LOS RECURSOS DE ESTE PROGRAMA DEBERA SER DENUNCIADO Y SANCIONADO DE ACUERDO CON LA LEY APLICABLE Y ANTE LA AUTORIDAD COMPETENTE".

EL 29 DE FEBRERO DE 1996 FUE SUSCRITO ENTRE EL GOBIERNO DEL ESTADO DE MEXICO Y LA SECRETARIA DE AGRICULTURA, GANADERIA Y DESARROLLO RURAL (SAGAR), ACTUALMENTE SECRETARIA DE AGRICULTURA, GANADERIA, DESARROLLO RURAL, PESCA Y ALIMENTACION (SAGARPA), EL CONVENIO PARA LA REALIZACION DE ACCIONES EN TORNO AL PROGRAMA "ALIANZA PARA EL CAMPO" EN EL ESTADO DE MEXICO, EL CUAL FUE ACTUALIZADO CON FECHA 27 DE ABRIL DE 2001.

LAS REGLAS DE OPERACIÓN DE LA ALIANZA PARA EL CAMPO, ESTABLECEN EN SU ARTICULO 5. DE LAS INSTANCIAS EJECUTORAS ESTATALES, PUNTO II. DEL GOBIERNO DEL ESTADO, INCISO H Y PUNTO IV. DEL COMITÉ TECNICO DEL FIDEICOMISO ESTATAL DE DISTRIBUCION DE FONDOS, INCISO N, PUBLICAR EN UNO DE LOS DIARIOS DE MAYOR CIRCULACION, EL RESULTADO DE LOS PROGRAMAS, INCLUYENDO EL AVANCE EN EL CUMPLIMIENTO DE LOS OBJETIVOS Y LAS RELACIONES DE LOS BENEFICIARIOS POR TIPO DE PRODUCTORES, DE BAJOS INGRESOS EN SUS DOS MODALIDADES Y RESTO DE PRODUCTORES, ASI COMO LOS APOYOS OTORGADOS.

GOBIERNO DEL ESTADO DE MEXICO
SECRETARIA DE AGRICULTURA, GANADERIA, DESARROLLO RURAL, PESCA Y ALIMENTACION
FIDEICOMISO FONDO ALIANZA PARA EL CAMPO DEL ESTADO DE MEXICO
PRODUCTORES BENEFICIADOS DEL EJERCICIO 2004

PROGRAMA: FOMENTO AGRICOLA

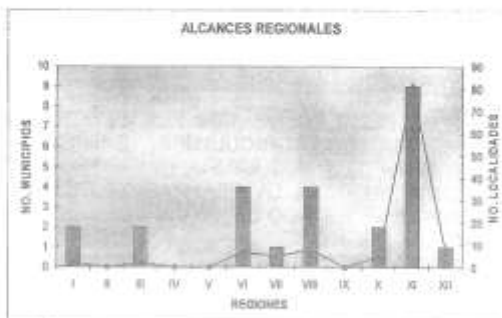
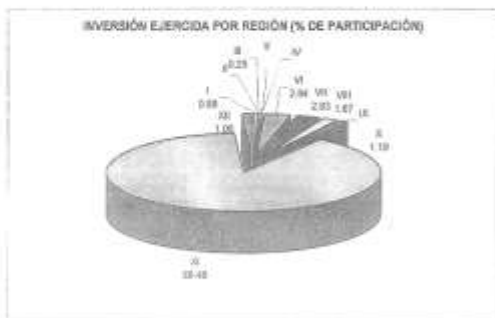
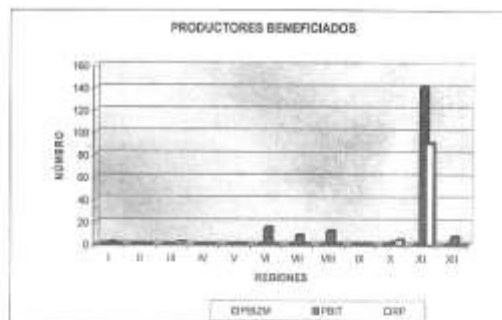

F-1

SUBPROGRAMA: FOMENTO A LA INVERSION Y CAPITALIZACION

CONCEPTO: ADQUISICION DE EQUIPO DE TRABAJO

REGION*	NUMERO DE MUNICIPIOS Y LOCALIDADES POR REGION				APOYO ENTREGADO			NUMERO DE BENEFICIARIOS POR TIPO DE PRODUCTOR				%	IMPORTE DEL APOYO GOBIERNAMENTAL (B)		
	MUNICIPIO	%	LOCALIDAD	%	UNIDAD	CANTIDAD	%	P.B.I.Z.M.	P.B.L.T.	R.F.	TOTAL		MONTO PRODUCTORES	MONTO SUBSIDIO/APOYO	TOTAL
I	2	8.0	2	1.7	EQUIPO	2	0.7		2		2	0.7	22,430.00	16,000.00	38,430.00
II															
III	2	8.0	2	1.7	EQUIPO	2	0.7			2	2	0.7	6,979.50	6,979.50	13,959.00
IV															
V															
VI	4	16.0	7	6.0	EQUIPO	15	5.3		15		15	5.3	88,472.00	71,850.00	160,322.00
VII	1	4.0	5	4.3	EQUIPO	8	2.8		8		8	2.8	91,199.24	68,125.40	159,324.64
VIII	4	16.0	8	6.8	EQUIPO	12	4.2		12		12	4.2	80,133.00	34,175.00	94,308.00
IX															
X	2	8.0	5	4.3	EQUIPO	6	2.1		2	4	6	2.1	38,929.00	28,242.00	67,171.00
XI	9	36.0	81	69.2	EQUIPO	231	81.6		141	90	231	81.6	3,154,051.10	1,889,201.00	5,043,252.10
XII	1	4.0	7	2.5	EQUIPO	7	2.5		7	0	7	2.5	31,640.00	28,000.00	59,640.00
TOTAL	25	100.0	117	94.0		283	100.0	0	187	36	283	100.0	3,493,833.84	2,142,572.90	5,636,406.74

* De acuerdo con la División Política Administrativa del Estado de México.



ING. HERMES NOYOLA ISGLESAS
DIRECTOR GENERAL DE AGRICULTURA
(RUBRICA)

GOBIERNO DEL ESTADO DE MEXICO
SECRETARIA DE AGRICULTURA, GANADERIA, DESARROLLO RURAL, PESCA Y ALIMENTACION
FIDEICOMISO FONDO ALIANZA PARA EL CAMPO DEL ESTADO DE MEXICO


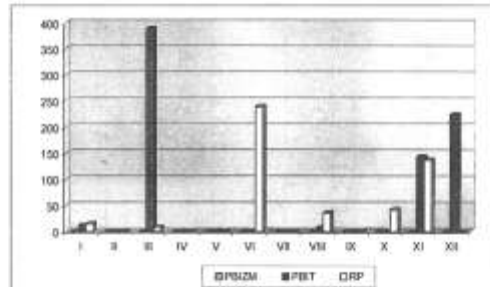
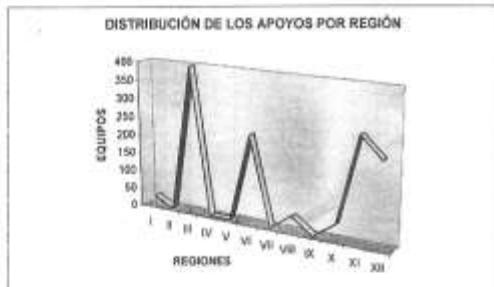
PRODUCTORES BENEFICIADOS DEL EJERCICIO 2004

PROGRAMA: FOMENTO AGRICOLA
SUBPROGRAMA: FOMENTO A LA INVERSION Y CAPITALIZACION
CONCEPTO: MANEJO INTEGRADO DE PLAGAS

F-1

REGION*	NUMERO DE MUNICIPIOS Y LOCALIDADES POR REGION				APOYO ENTREGADO			NUMERO DE BENEFICIARIOS POR TIPO DE PRODUCTOR				%	IMPORTE DEL APOYO GOBIERNAMENTAL (B)		
	MUNICIPIO	%	LOCALIDAD	%	UNIDAD	CANTIDAD	%	P.B.I.Z.M.	P.B.L.T.	K.F.	TOTAL		MONTO PRODUCTORES	MONTO SUBSIDIO/APOYO	TOTAL
I	5	14.3	7	3.1	EQUIPO	27	2.2		12	15	27	2.2	143,325.00	132,949.00	276,274.00
II															
III	6	17.1	42	18.8	EQUIPO	398	31.8		390	8	398	31.8	200,318.00	150,318.00	350,636.00
IV															
V															
VI	6	17.1	7	3.1	EQUIPO	239	19.1		0	239	239	19.1	247,786.43	213,177.57	460,964.00
VII															
VIII	4	11.4	12	5.4	EQUIPO	43	3.4		7	36	43	3.4	93,610.00	90,750.00	184,360.00
IX															
X	3	8.6	18	8.1	EQUIPO	42	3.4			42	42	3.4	175,783.00	175,783.00	351,566.00
XI	9	25.7	79	35.4	EQUIPO	280	22.3		143	137	280	22.3	1,682,994.50	1,576,765.50	3,259,760.00
XII	2	5.7	58	25.0	EQUIPO	224	17.9		224		224	17.9	181,570.00	165,250.00	346,820.00
TOTAL	35	100.0	223	100.0		1,253	100.0		776	477	1,253	100.0	2,725,366.93	2,504,993.07	5,230,360.00

* De acuerdo con la División Política Administrativa del Estado de México.



ING. HERMES HOYOLA ISGLEAS
DIRECTOR GENERAL DE AGRICULTURA
(RÚBRICA)

GOBIERNO DEL ESTADO DE MEXICO
SECRETARÍA DE AGRICULTURA, GANADERÍA, DESARROLLO RURAL, ALIMENTACIÓN Y PESCA
FIDEICOMISO FONDO ALIANZA PARA EL CAMPO DEL ESTADO DE MEXICO

PRODUCTORES BENEFICIARIOS DEL EJERCICIO 2004
FORMATO PARA SER REQUERIDO CUANDO LA LISTA DE LOS BENEFICIARIOS SEA MENOR A 200

PROGRAMA: FOMENTO AGRICOLA
SUBPROGRAMA: FOMENTO A LA INVERSION Y CAPITALIZACION
COMPONENTE: TECNIFICACION Y EQUIPAMIENTO DE MUJERES RURALES

7-2

NOMBRE DEL BENEFICIARIO	APOYO SOLICITADO		TIPO DE PRODUCTOR*			REGION	MUNICIPIO	COMUNIDAD	IMPORTE DEL APOYO GOBIERNAL (\$)		
	V. MEDIDA	CANTIDAD	P.B.I.Z.M.	P.B.I.T.	R.P.				PRODUCTOR	ASOCIADO	TOTAL
OTILA MARIANA LUCILA	PROYECTO	1				ESTADO DE LA CAL.	COATEPEC	AGUILAR	0.0000	0.0000	0.0000
LEPEL ZEDRA MENDO	PROYECTO	1				ESTADO DE LA CAL.	TENANINGO	SAN JUAN OCCIDENTAL	0.0000	0.0000	0.0000
BARROSO ROSA EL VICTOR	PROYECTO	1				ESTADO DE LA CAL.	OTLA QUIMINDI	SANTA MARIA ARRIBA	0.0000	0.0000	0.0000
LEPEL MARIANA JULIA	PROYECTO	1				ESTADO DE LA CAL.	OTLA QUIMINDI	LAGUNA LA BARRA	0.0000	0.0000	0.0000
DELGADO MAR GUILLERMO	PROYECTO	1				TEGUCHI	TENANGO	SAN NICOLAS TUMBULA	0.0000	0.0000	0.0000
SAFELLO MARIBEL JANE ESPINOZA	PROYECTO	1				TENANGO	PERE LAZARTE	LA SANTITAS	0.0000	0.0000	0.0000
RODRIGUEZ LUCAS ROSA	PROYECTO	1				ATLACAMALCO	AGUILAR	LA ZONA PRODUCCION	0.0000	0.0000	0.0000
ARANA GONZALO FRANCISCO JAMES	PROYECTO	1				TLAGUAS	TENANGO	TENANGO	0.0000	0.0000	0.0000
OLGA FERNANDA ANTONIO	PROYECTO	1				OTLAGA	TENANGO	OTLAGA	0.0000	0.0000	0.0000
RODRIGUEZ GUERRERO ESPINOZA	PROYECTO	1				QUIMINDI	TENANGO	SANTA ANA	0.0000	0.0000	0.0000
TOTAL		11							0.0000	0.0000	0.0000

* Marcar con una X el tipo de productor.
P.B.I.Z.M. Productores de Bajo Ingreso en Zonas Marginadas
P.B.I.T. Productores de Bajo Ingreso en Transición
R.P. Resto de Productores.

ING. HENRIQUE MOTOLA BOLAAS
DIRECTOR GENERAL DE AGRICULTURA
PRENSA

GOBIERNO DEL ESTADO DE MEXICO
SECRETARIA DE AGRICULTURA, GANADERIA, DESARROLLO RURAL, ALIMENTACION Y PESCA
FOSCOMBO FONDO ALIANZA PARA EL CAMPO DEL ESTADO DE MEXICO
PRODUCTORES BENEFICIARIOS DEL EJERCICIO 2004
FORMATO PARA SER REQUISITADO CUANDO LA LISTA DE LOS BENEFICIARIOS SEA MENOR A 200

PROGRAMA: FOMENTO AGRICOLA
SUBPROGRAMA: FOMENTO A LA INVERSION Y CAPITALIZACION
COMPONENTE: CONSTRUCCION DE TUNEL DE RIEGOS

F4

NOMBRE DEL BENEFICIARIO	U. MEDIDA	CANTIDAD	TIPO DE PRODUCTOR*			REGION	MUNICIPIO	COMUNIDAD	IMPORTE DEL APORTE SUBVENCIONAL, \$		
			P.B.I.Z.M.	P.B.I.T.	R.P.				PROYECTOS	HECTAREAS	TOTAL
GUAYARRAN HENRIQUEZ GUNDO	PROYECTO	1		X		I	ATLACAMANO	SAVITO DEL N.O.	50,000.00		50,000.00
PEREZ GARCIA ROSALBA	PROYECTO	1		X		I	JOCOTILAN	SAN ANSELMO TENOCHTITLAN	50,000.00		50,000.00
FLORIDA GONZALEZ ALVARO MARTIN	PROYECTO	1		X		I	TEMASCALONGO	SAN PEDRO PUEBLA	50,000.00		50,000.00
GUAYARRAN VALDEMAR PEREZ	PROYECTO	1			X	II	TEPEHUALTEPEC	EL TERNERO	50,000.00		50,000.00
ORFENA AYLLON GUERRERO BERNABE	PROYECTO	1		X		IV	TEPEHUAL	TEPEHUAL	50,000.00		50,000.00
MORAN ALBERTO JAVIER	PROYECTO	1		X		VI	SAVITA	SANTA ANITA SAVITA	50,000.00		50,000.00
PALMA RODRIGUEZ M. SARA LIZBETH	PROYECTO	1		X		VI	TEPEHUALTEPEC	DE LA VENTANILLA	50,000.00		50,000.00
RAMIRO ALVAREZ SALVADOR	PROYECTO	1		X		VII	VALLE DE BRUNO	SAN ANSELMO EL ALTO	50,000.00		50,000.00
MORAN MARIO	PROYECTO	1		X		VI	TEPEHUALTEPEC	TEPEHUALTEPEC	50,000.00		50,000.00
GONZALEZ GALVAN EMMA	PROYECTO	1		X		VI	TEPEHUALTEPEC	SAN ANSELMO EL ALTO	50,000.00		50,000.00
TOTAL		10							500,000.00		500,000.00

* Marcar con una X el tipo de productor.
P.B.I.Z.M. Productores de Bajos Ingresos en Zonas Marginadas
P.B.I.T. Productores de Bajos Ingresos en Transición
R.P. Resto de Productores.

ING. HERMES NOYOLA ISGLEAS
DIRECTOR GENERAL DE AGRICULTURA
(RUBRICA)

GOBIERNO DEL ESTADO DE MEXICO
SECRETARIA DE AGRICULTURA, GANADERIA, DESARROLLO RURAL, ALIMENTACION Y PESCA
FIDEICOMISO FONDO ALIANZA PARA EL CAMPO DEL ESTADO DE MEXICO

PRODUCTORES BENEFICIARIOS DEL EJERCICIO 2004
FORMADO PARA SER REQUISITADO CUANDO LA LISTA DE LOS BENEFICIARIOS SEA MENOR A 200

PROGRAMA: FOMENTO AGRICOLA
SUBPROGRAMA: FOMENTO A LA INVERSION Y CAPITALIZACION
COMPONENTE: REHABILITACION DE MICROUNIDADES RUSTICAS

NOMBRE DEL BENEFICIARIO	APOYO SOLICITADO	CANTIDAD	TIPO DE PRODUCTOR*			MUNICIPIO	COMUNIDAD	MONTOS DEL APOYO QUINIMESTRAL (1)		
			P.B.I.Z.M.	P.B.I.T.	R.P.			PRODUCTOR	FAMILIAR	TOTAL
MORAY FLORENCIO J. CONCEPCION	PROYECTO	1	X			ATLACOMULCO	SAN ANTONIO ENCHES	2,402.00	2,402.00	4,804.00
ELUETENO MODESTO FLORENTINO	PROYECTO	1	X			ATLACOMULCO	SAN ANTONIO ENCHES	4,187.80	4,000.00	8,187.80
MARTINEZ FLORES MARA	PROYECTO	1	X			ATLACOMULCO	SAN LORENZO TONGO	4,000.00	4,000.00	8,000.00
NICOLAS FLORES ESTRADA	PROYECTO	1	X			OTLALAHUACA	SAN LORENZO TONGO	4,798.80	4,000.00	8,798.80
FLORES ELIAN JOSEFINA	PROYECTO	1	X			OTLALAHUACA	SAN LORENZO TONGO	4,308.00	4,000.00	8,308.00
MARTINEZ JUANEZ CLEOTILDE	PROYECTO	1	X			OTLALAHUACA	SAN LORENZO TONGO	4,798.80	4,000.00	8,798.80
RODRIGO VELAZQUEZ ARACRU	PROYECTO	1	X			OTLALAHUACA	SAN LORENZO TONGO	4,798.80	4,000.00	8,798.80
LEGONTEVALLEYA GUADALUPE	PROYECTO	1	X			JOCOTILAN	SAN JUAN COAJACAMULCO	4,187.80	4,000.00	8,187.80
ESQUIVEL SALGADO AGUILAR	PROYECTO	1	X			JOCOTILAN	SAN JUAN COAJACAMULCO	4,187.80	4,000.00	8,187.80
GALICHO GARCIBLAS VICTOR	PROYECTO	1	X			JOCOTILAN	SANTO AGUSTO CABANDEJE	8,000.00	4,000.00	12,000.00
MERCADO NIETO ELISABETH	PROYECTO	1	X			TEHUACATEPEC	LA GRANITA	4,211.56	3,658.53	7,870.09
CARIBALU NIETO HELEODORA	PROYECTO	1	X			TEHUACATEPEC	LA JOYA	2,895.00	3,338.00	6,233.00
GORTIZ GONZALEZ RODOLFO	PROYECTO	1	X			TEHUACATEPEC	ADOLMAN	4,002.83	4,000.00	8,002.83
FERNANDEZ CASTAÑEDA EDITH	PROYECTO	1	X			TEHUACATEPEC	MOPALTEPEC	4,002.83	4,000.00	8,002.83
CORDONEL LEMUS ELADIO	PROYECTO	1	X			OTLALAHUACA	CUATLACINGO	4,002.83	4,000.00	8,002.83
EMILIA ALVAREZ DE BORGES BORGES	PROYECTO	1	X			OTLALAHUACA	CUATLACINGO	4,002.83	4,000.00	8,002.83
FERNANDEZ SANCHEZ MARIO	PROYECTO	1	X			OTLALAHUACA	CUATLACINGO	4,002.83	4,000.00	8,002.83
ACOSTA FERNANDEZ JUSTINO	PROYECTO	1	X			OTLALAHUACA	CUATLACINGO	4,002.83	4,000.00	8,002.83
CORDONEL LEMUS OLIVERA	PROYECTO	1	X			OTLALAHUACA	CUATLACINGO	4,002.83	4,000.00	8,002.83
COTOMNETO DE LUCIO RENEIDA	PROYECTO	1	X			OTLALAHUACA	CUATLACINGO	4,002.83	4,000.00	8,002.83
LEMUS SANTOS MEXICANO	PROYECTO	1	X			OTLALAHUACA	CUATLACINGO	4,002.83	4,000.00	8,002.83
ELIZABETH TREJO TEOFILO	PROYECTO	1	X			OTLALAHUACA	CUATLACINGO	4,002.83	4,000.00	8,002.83
COTOMNETO LEMUS OMAR FERNANDEZ	PROYECTO	1	X			OTLALAHUACA	CUATLACINGO	4,002.83	4,000.00	8,002.83
TOMAS PICOZO MANUEL	PROYECTO	1	X			OTLALAHUACA	CUATLACINGO	4,002.83	4,000.00	8,002.83
COTOMNETO PEREZ GUTIERRO	PROYECTO	1	X			OTLALAHUACA	CUATLACINGO	4,002.83	4,000.00	8,002.83
COTOMNETO LEMUS OSCAR ISMAEL	PROYECTO	1	X			OTLALAHUACA	CUATLACINGO	4,002.83	4,000.00	8,002.83
ALVAREZ ROSALES YOLANDA	PROYECTO	1	X			OTLALAHUACA	CUATLACINGO	4,002.83	4,000.00	8,002.83
CORDONEL GARCIA ROSAS	PROYECTO	1	X			OTLALAHUACA	CUATLACINGO	4,002.83	4,000.00	8,002.83
COTOMNETO PEREZ GILBERTO	PROYECTO	1	X			OTLALAHUACA	CUATLACINGO	4,002.83	4,000.00	8,002.83
CORDONEL GUTIERREZ IRAS	PROYECTO	1	X			OTLALAHUACA	CUATLACINGO	4,002.83	4,000.00	8,002.83
GARCIA BACILO MARTIN	PROYECTO	1	X			OTLALAHUACA	CUATLACINGO	4,002.83	4,000.00	8,002.83
LOPEZ GARCIA BALBUENA ROBERTO	PROYECTO	1	X			OTLALAHUACA	CUATLACINGO	4,002.83	4,000.00	8,002.83
SANCHEZ BAÑOS LUIS ANGEL	PROYECTO	1	X			OTLALAHUACA	CUATLACINGO	4,002.83	4,000.00	8,002.83
LEON TENORIO NICOLO	PROYECTO	1	X			OTLALAHUACA	CUATLACINGO	4,002.83	4,000.00	8,002.83
LEON MARTINEZ ARACRU	PROYECTO	1	X			OTLALAHUACA	OTLALAHUACA	4,002.83	4,000.00	8,002.83
LEMUS BELTRAN RENE	PROYECTO	1	X			OTLALAHUACA	OTLALAHUACA	4,002.83	4,000.00	8,002.83
TENORIO LEMUS BERRO	PROYECTO	1	X			OTLALAHUACA	OTLALAHUACA	4,002.83	4,000.00	8,002.83
FERNANDEZ SANCHEZ MARIA DE LOS	PROYECTO	1	X			OTLALAHUACA	OTLALAHUACA	4,002.83	4,000.00	8,002.83
ALVAREZ SANCHEZ MA. ASUNCION	PROYECTO	1	X			OTLALAHUACA	OTLALAHUACA	4,002.83	4,000.00	8,002.83
CORDONEL LEMUS FRANCISCA	PROYECTO	1	X			OTLALAHUACA	OTLALAHUACA	4,002.83	4,000.00	8,002.83
SANCHEZ PEREZ EVA	PROYECTO	1	X			OTLALAHUACA	OTLALAHUACA	4,002.83	4,000.00	8,002.83
CHAVEZ AGUILAR HILARIO	PROYECTO	1	X			OTLALAHUACA	OTLALAHUACA	4,002.83	4,000.00	8,002.83
LOPEZ DE JESUS VERONICA	PROYECTO	1	X			OTLALAHUACA	OTLALAHUACA	4,002.83	4,000.00	8,002.83
AGUILAR SANCHEZ CIRIANO	PROYECTO	1	X			SAN MARTIN DE LAS PERAS	SAN JOSE CERRO GORDO	4,000.01	4,000.00	8,000.01
AGUILAR SANCHEZ JUAN	PROYECTO	1	X			SAN MARTIN DE LAS PERAS	SAN JOSE CERRO GORDO	4,000.01	4,000.00	8,000.01
ORTEGA DORANTES MARINO	PROYECTO	1	X			SAN MARTIN DE LAS PERAS	SAN PABLO IQUILTAN	4,002.83	4,000.00	8,002.83
FRANCO ROSA MANUEL	PROYECTO	1	X			SAN MARTIN DE LAS PERAS	SAN PABLO IQUILTAN	4,002.83	4,000.00	8,002.83
PEÑA FERNANDEZ MARIA BUENA	PROYECTO	1	X			SAN MARTIN DE LAS PERAS	SAN PABLO IQUILTAN	4,002.83	4,000.00	8,002.83
ALVAREZ HUERTA EDUARDO BALDOM	PROYECTO	1	X			SAN MARTIN DE LAS PERAS	SAN PABLO IQUILTAN	4,002.83	4,000.00	8,002.83
MENDOZA ALVAREZ JUAN PABLO	PROYECTO	1	X			SAN MARTIN DE LAS PERAS	SAN PABLO IQUILTAN	4,002.83	4,000.00	8,002.83
MARTINEZ CARRILLO ANGEL ANGEL	PROYECTO	1	X			TEHUACATEPEC	SAN PABLO TEGUALCAN	4,002.83	4,000.00	8,002.83
MORONES GARCIA FRANCISCA	PROYECTO	1	X			TEHUACATEPEC	BARRIO BUENAVISTA	4,002.83	4,000.00	8,002.83
HERRERA MENENDES ANASTACIA	PROYECTO	1	X			TEHUACATEPEC	BARRIO BUENAVISTA	4,002.83	4,000.00	8,002.83
BARAJAS JIMENEZ CARLA DE	PROYECTO	1	X			TEHUACATEPEC	BARRIO BUENAVISTA	4,002.83	4,000.00	8,002.83
JIMENEZ LOPEZ GERARDO GUADALUPE	PROYECTO	1	X			TEHUACATEPEC	BARRIO BUENAVISTA	4,002.83	4,000.00	8,002.83
ALAMODES DE LA ROSA SANCHEZ	PROYECTO	1	X			TEHUACATEPEC	BARRIO DE COYOTEPEC	4,002.83	4,000.00	8,002.83
GARCIA GONZALEZ BERNARDINO	PROYECTO	1	X			TEHUACATEPEC	BARRIO DE COYOTEPEC	4,002.83	4,000.00	8,002.83
OLIVERA GARCIA PERMAN	PROYECTO	1	X			TEHUACATEPEC	BARRIO DE COYOTEPEC	4,002.83	4,000.00	8,002.83
DE LUCIO ALAMODES MARIANO	PROYECTO	1	X			TEHUACATEPEC	SAN BARTOLOME ACTOPAN	4,002.83	4,000.00	8,002.83
HERRERA HERRERA MARCELO	PROYECTO	1	X			TEHUACATEPEC	SAN BARTOLOME ACTOPAN	4,002.83	4,000.00	8,002.83
DAZ CASIANO MARTINIANO	PROYECTO	1	X			TEHUACATEPEC	SAN BARTOLOME ACTOPAN	4,002.83	4,000.00	8,002.83
BARAJAS ALARCON JESUS	PROYECTO	1	X			TEHUACATEPEC	SAN BARTOLOME ACTOPAN	4,002.83	4,000.00	8,002.83
GUERRA BARRONET FRANCISCA	PROYECTO	1	X			VALLE DE BRAVO	LA CADELAPPA	4,300.00	4,000.00	8,300.00
RODRIGUEZ FLORES MA. RAMONA	PROYECTO	1	X			HUEYPOXTLA	SOL JAREZ	3,800.00	3,800.00	7,600.00
DELGADO BASTIDA SANTIAGO	PROYECTO	1	X			ZUMPANGO	SAN JUAN OTITALTEPEC	4,347.80	3,000.00	7,347.80
DELGADO CORNEJO SIMON	PROYECTO	1	X			ZUMPANGO	SAN JUAN OTITALTEPEC	4,347.80	3,000.00	7,347.80
DELGADO BOURDAY JUAN STEFAN	PROYECTO	1	X			ZUMPANGO	SAN JUAN OTITALTEPEC	4,347.80	3,000.00	7,347.80
BOJARDY M. MADRILENE	PROYECTO	1	X			ZUMPANGO	SAN JUAN OTITALTEPEC	4,347.80	3,000.00	7,347.80
TOTAL		68						271,878.19	261,638.00	533,516.19

* Marcar con una X el tipo de productor.
P.B.I.Z.M. Productores de Bajo Ingreso en Zonas Marginales
P.B.I.T. Productores de Bajo Ingreso en Transición
R.P. Rector de Productores

GOBIERNO DEL ESTADO DE MEXICO
SECRETARIA DE AGRICULTURA, GANADERIA, DESARROLLO RURAL, ALIMENTACION Y PESCA
FIDEICOMISO FONDO ALIANZA PARA EL CAMPO DEL ESTADO DE MEXICO

PRODUCTORES BENEFICIARIOS DEL EJERCICIO 2004
FORMATO PARA SER REQUISITADO CUANDO LA LISTA DE LOS BENEFICIARIOS SEA MENOR A 200

PROGRAMA: FOMENTO AGRICOLA
SUBPROGRAMA: FOMENTO A LA INVERSION Y CAPITALIZACION
COMPONENTE: RENOVACION DE EQUIVADOS

F-2

Table with columns: NOMBRE DEL BENEFICIARIO, APOYO SOLICITADO, TIPO DE PRODUCTOR, REGION, MUNICIPIO, CONVINO, and columns for financial amounts (PROYECTOS, MONEDAS, TOTAL).

NOTAS:
F.1.1.1. Producciones de Bajo Ingreso en Zonas Marginales
F.1.1.2. Producciones de Bajo Ingreso en Fronteras
F.1.1.3. Rutas de Producción
F.1.1.4. Producciones de Bajo Ingreso en Zonas Marginales
F.1.1.5. Producciones de Bajo Ingreso en Fronteras
F.1.1.6. Rutas de Producción

ING. HERMES NOYOLA ISGLESAS
DIRECTOR GENERAL DE AGRICULTURA
(RUBINCA)

GOBIERNO DEL ESTADO DE MEXICO
SECRETARÍA DE AGRICULTURA, GANADERÍA, DESARROLLO RURAL, ALIMENTACIÓN Y PESCA
FIDEICOMISO FONDO ALIANZA PARA EL CAMPO DEL ESTADO DE MEXICO
PRODUCTORES BENEFICIARIOS DEL EJERCICIO 2004

PROGRAMA FOMENTO AGRÍCOLA
SUBPROGRAMA FOMENTO A LA INVERSIÓN Y CAPITALIZACIÓN
CONCEPTO: ADQUISICIÓN DE EQUIPO DE TRABAJO POSTCOSECHA

NOMBRE DEL PRODUCTOR	APOYO SOLICITADO		TIPO DE PRODUCTOR *			REGIÓN	MUNICIPIO	COMUNIDAD	IMPORTE DEL APOYO GOBIERNAMENTAL (B)		
	U. MEDIDA	CANTIDAD	P.B.I.Z.M.	P.B.I.T.	P.P.				PRODUCTOR	SUBSIDIO / APOYO	TOTAL
LIANA LUISA BELTRAN CELIS	EQUIPO	1			X	II	OTUMBA	SANTIAGO TOLMAN	50,000.00	40,000.00	90,000.00
IRMA MODESTA ABLANDEZ ELIZALDE	EQUIPO	1			X	II	OTUMBA	OTUMBA	80,000.00	40,000.00	120,000.00
MARTIN DE JESUS RAMIREZ HERNANDEZ	EQUIPO	1			X	II	SAN MARTIN DE LAS RIAMOCES	SAN MARTIN	17,500.00	17,500.00	35,000.00
TOTAL		3			3				147,500.00	97,500.00	327,000.00

P.B.I.Z.M. Productores de Baja Ingresos en Zonas Marginales
P.B.I.T. Productores de Baja Ingresos en Transición
P.P. Resto de Productores

ING. HERMES NOYOLA ISGLEAS
DIRECTOR GENERAL DE AGRICULTURA
(RÚBRICA)

GOBIERNO DEL ESTADO DE MEXICO
SECRETARIA DE AGRICULTURA, GANADERIA, DESARROLLO RURAL, ALIMENTACION Y PESCA
FIDEICOMISO FONDO ALIANZA PARA EL CAMPO DEL ESTADO DE MEXICO

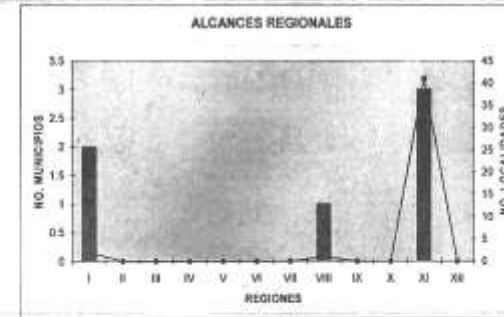
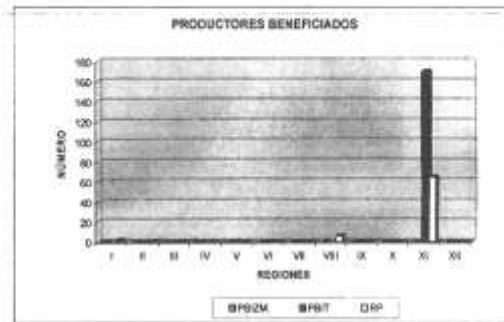

PRODUCTORES BENEFICIADOS DEL EJERCICIO 2004

PROGRAMA: FOMENTO AGRICOLA
SUBPROGRAMA: FOMENTO A LA INVERSION Y CAPITALIZACION
CONCEPTO: ADQUISICION DE ESTACAS

F-1

REGION*	NUMERO DE MUNICIPIOS Y LOCALIDADES POR REGION				APOYO ENTREGADO			NUMERO DE BENEFICIARIOS POR TIPO DE PRODUCTOR					%	IMPORTE DEL APOYO GOBERNAMENTAL (B)		
	MUNICIPIO	%	LOCALIDAD	%	U.MEDIDA	CANTIDAD	%	P.R.U.M.	P.R.T.	P.P.	TOTAL	MONTO PRODUCTORES		MONTO SUBSIDIO/APOYO	TOTAL	
I	2	33.3	2	4.5	Estaca	1,500	1.0			2	2	0.8	15,000.00	15,000.00	30,000.00	
II																
III																
IV																
V																
VI																
VII																
VIII	1	16.7	1	2.3	Estaca	3,000	1.9			6	6	2.5	27,000.00	27,000.00	54,000.00	
IX																
X																
XI	3	50.0	41	93.2	ESTACA	151,600	97.1		170	65	235	96.7	1,717,053.60	1,148,175.00	2,865,228.60	
XII																
TOTAL	6	100.0	44	100.0		156100	100.0	0	170	73	243	100.0	1,789,053.60	1,180,175.00	2,969,228.60	

* De acuerdo con la División Política Administrativa del Estado de México.



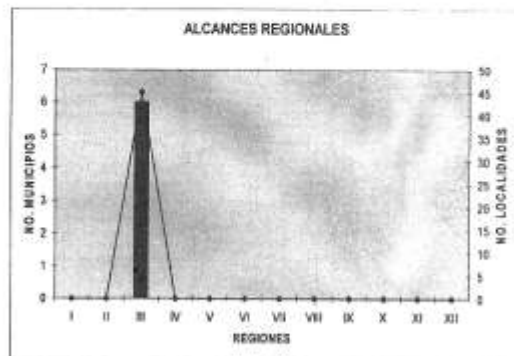
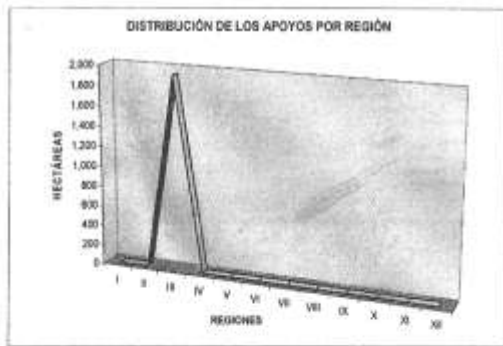
ING. HERMES NOYOLA ISGLEAS
DIRECTOR GENERAL DE AGRICULTURA
(RÚBRICA)

GOBIERNO DEL ESTADO DE MEXICO
 SECRETARIA DE AGRICULTURA, GANADERIA, DESARROLLO RURAL, ALIMENTACION Y PESCA
 FIDEICOMISO FONDO ALIANZA PARA EL CAMPO DEL ESTADO DE MEXICO
 PRODUCTORES BENEFICIADOS DEL EJERCICIO 2004

PROGRAMA FOMENTO AGRICOLA
 SUBPROGRAMA FOMENTO A LA INVERSION Y CAPITALIZACION
 CONCEPTO: MANTENIMIENTO Y/O REHABILITACION DE UNIDADES DE PRODUCCION

REGION *	NUMERO DE MUNICIPIOS Y LOCALIDADES POR REGION				APOYO ENTREGADO			NUMERO DE BENEFICIARIOS POR TIPO DE PRODUCTOR				%	IMPORTE DEL APOYO GOBIERNAMENTAL (S)		
	MUNICIPIO	%	LOCALIDAD	%	U.MEDIDA	CANTIDAD	%	P.B.I.Z.M.	P.B.T.	R.P.	TOTAL		MONTO PRODUCTORES	MONTO SUBSIDIO APOYO	TOTAL
I															
II															
III	6	100.0	45	100.0	HECTAREA	1,932	100.0	0	0	1,240	1,240	100.0		726,100.00	726,100.00
IV															
V															
VI															
VII															
VIII															
IX															
X															
XI															
XII															
TOTAL	6	100.0	45	100.0		1932	100.0	0	0	1240	1240	100.0	0.00	726,100.00	726,100.00

* De acuerdo con la División Política Administrativa del Estado de México.



ING. HERMES NOYOLA ISGLEAS
 DIRECTOR GENERAL DE AGRICULTURA
 (RÚBRICA)

GOBIERNO DEL ESTADO DE MEXICO
SECRETARIA DE AGRICULTURA, GANADERIA, DESARROLLO RURAL, ALIMENTACION Y PESCA
FIDEICOMISO FONDO ALIANZA PARA EL CAMPO DEL ESTADO DE MEXICO

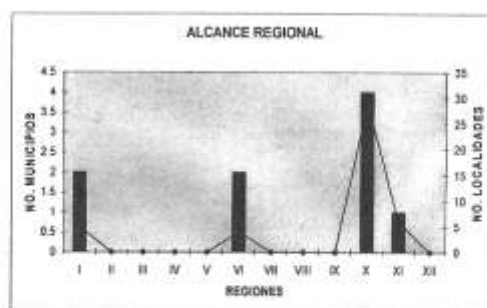
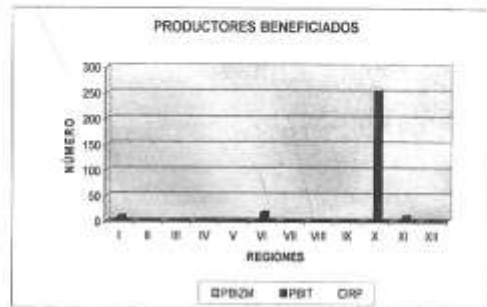
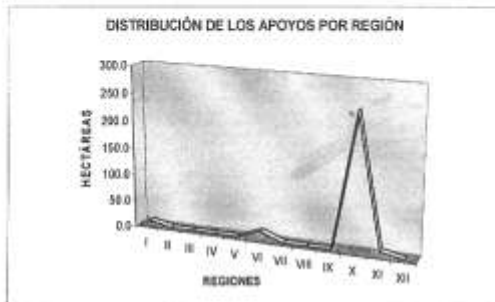
PRODUCTORES BENEFICIADOS DEL EJERCICIO 2004
FORMATO PARA SER REQUISITADO CUANDO EL LISTADO DE BENEFICIARIOS SEA MAYOR A 200

PROGRAMA: FOMENTO AGRICOLA
SUBPROGRAMA: FOMENTO A LA INVERSION Y CAPITALIZACION
COMPONENTE: TECNIFICACION DE UNIDADES DE PRODUCCION

F-1

REGION*	NUMERO DE MUNICIPIOS Y LOCALIDADES POR REGION				APOYO ENTREGADO			NUMERO DE BENEFICIARIOS POR TIPO DE PRODUCTOR				%	IMPORTE DEL APOYO GUBERNAMENTAL (\$)		
	MUNICIPIO	%	LOCALIDAD	%	U MEDIDA	CANTIDAD	%	P.B.I.Z.M.	P.S.I.T.	R.P.	TOTAL		MONTO PRODUCTORES	MONTO SUBSIDIO / APOYO	TOTAL
I	2	22.22	3	11.36	HECTAREA	9.0	3.15		9		9	3.15	48,587.70	45,800.00	93,967.70
II															
III															
IV															
V															
VI	2	22.22	4	8.09	HECTAREA	16.0	5.59		16		16	5.59	165,000.00	78,500.00	181,500.00
VII															
VIII															
IX															
X	4	44.44	29	65.91	HECTAREA	252	88.11		252		252	88.11	1,101,840.89	1,100,570.00	2,202,410.89
XI	1	11.11	6	13.64	HECTAREA	9.0	3.15		9		9	3.15	52,957.73	38,428.90	91,386.63
XII															
TOTAL	9	100.00	44	100.00		286.0	100.00	0	286	0	286	100	1,308,386.32	1,280,498.90	2,568,885.22

* De acuerdo con la División Política Administrativa del Estado de México.



ING. HERMES NOYOLA ISGLEAS
DIRECTOR GENERAL DE AGRICULTURA
(RÚBRICA)

GOBIERNO DEL ESTADO DE MEXICO
SECRETARIA DE AGRICULTURA, GANADERIA, DESARROLLO RURAL, PESCA Y ALIMENTACION
FIDEICOMISO FONDO ALIANZA PARA EL CAMPO DEL ESTADO DE MEXICO

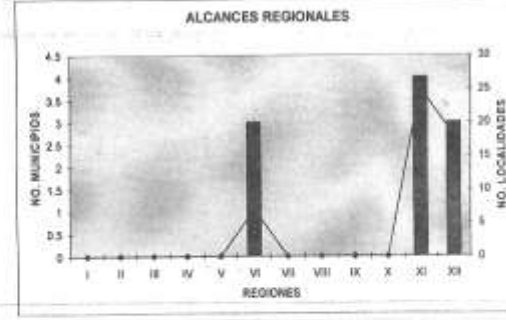
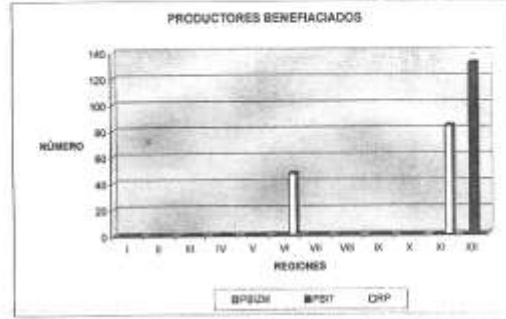

PRODUCTORES BENEFICIADOS DEL EJERCICIO 2004

PROGRAMA: FOMENTO AGRICOLA
SUBPROGRAMA: FOMENTO A LA INVERSION Y CAPITALIZACION
CONCEPTO: ADQUISICION DE SEMILLA CERTIFICADA

F-1

REGION*	NUMERO DE MUNICIPIOS Y LOCALIDADES POR REGION				APOYO ENTREGADO			NUMERO DE BENEFICIARIOS POR TIPO DE PRODUCTOR				%	IMPORTE DEL APOYO GUBERNAMENTAL (B)		
	MUNICIPIO	%	LOCALIDAD	%	UNIDAD	CANTIDAD	%	P.B./Z.M.	P.B.T.	P.P.	TOTAL		MONTO PRODUCTORES	MONTO SUBSIDIO / APOYO	TOTAL
I															
II															
III															
IV															
V															
VI	3	30.0	7	14.0	HECTAREA	161	22.5			47	47	199,949.00	190,325.00	390,274.00	
VII															
VIII															
IX															
X															
XI	4	40.0	25	50.0	HECTAREA	123	17.2			83	83	119,775.00	116,875.00	236,650.00	
XII	3	30.0	16	36.0	HECTAREA	430	60.2		131		131	651,555.00	312,500.00	964,055.00	
TOTAL	10	100.0	50	100.0		714	100.0	0	131	130	261	971,279.00	619,700.00	1,590,979.00	

* De acuerdo con la Dirección Política Administrativa del Estado de México.



ING. HERMES NOYOLA ISGLEAS
DIRECTOR GENERAL DE AGRICULTURA
(RÚBRICA)

GOBIERNO DEL ESTADO DE MEXICO
SECRETARIA DE AGRICULTURA, GANADERIA, DESARROLLO RURAL, PESCA Y ALIMENTACION
FIDEICOMISO FONDO ALIANZA PARA EL CAMPO DEL ESTADO DE MEXICO

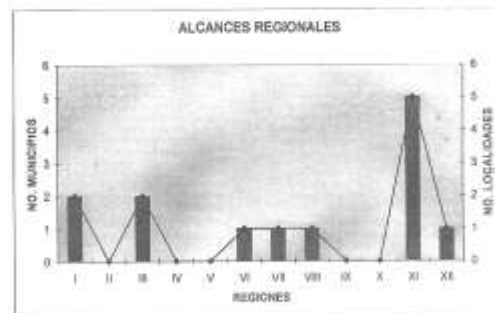
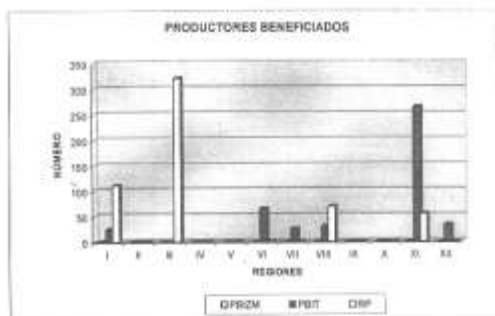

PRODUCTORES BENEFICIADOS DEL EJERCICIO 2004

PROGRAMA: FOMENTO AGRICOLA
SUBPROGRAMA: FORTALECIMIENTO DE LOS SISTEMAS PRODUCTO
CONCEPTO: CAPACITACION ESPECIALIZADA

F-1

REGION*	NUMERO DE MUNICIPIOS Y LOCALIDADES POR REGION				APOYO ENTREGADO			NUMERO DE BENEFICIARIOS POR TIPO DE PRODUCTOR				%	IMPORTE DEL APOYO GUBERNAMENTAL (B)		
	MUNICIPIO	%	LOCALIDAD	%	UNIDAD	CANTIDAD	%	P.B./C.M.	P.B./T.	R.P.	TOTAL		MONTO PRODUCTORES	MONTO SUBSIDIO / APOYO	TOTAL
I	2	15.4	2		EVENTO	4	9.8		25	111	136	13.6	0.00	41,375.00	41,375.00
II					EVENTO	16	39.0			321	321	32.1	0.00	72,960.00	72,960.00
III	2	15.4	2												
IV															
V															
VI	1	7.7	1		EVENTO	2	4.9		65		65	6.5	0.00	25,000.00	25,000.00
VII	1	7.7	1		EVENTO	1	2.4		25		25	2.5	0.00	12,500.00	12,500.00
VIII	1	7.7	1		EVENTO	4	9.8		30	69	99	9.9	0.00	50,000.00	50,000.00
IX															
X															
XI	5	38.5	5		EVENTO	13	31.7		265	55	320	32.0	0.00	146,325.00	146,325.00
XII	1	7.7	1		EVENTO	1	2.4		33		33	3.3	0.00	12,500.00	12,500.00
TOTAL	13	100.0	13			41	100.0	0	443	556	999	100.0	0.00	380,660.00	380,660.00

* De acuerdo con la División Política Administrativa del Estado de México.



ING. HERMES NOYOLA ISGLEAS
DIRECTOR GENERAL DE AGRICULTURA
(RUBRICA)

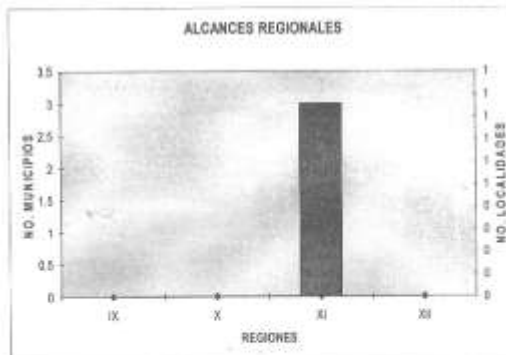
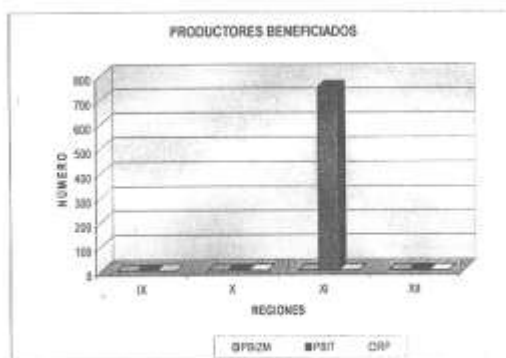
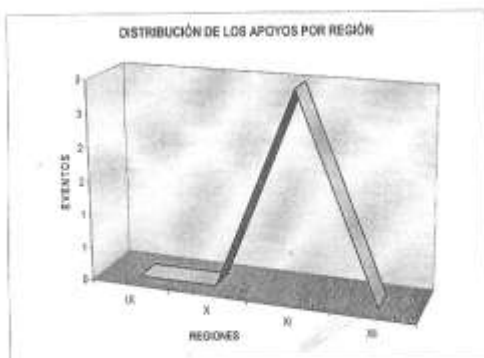
GOBIERNO DEL ESTADO DE MEXICO
SECRETARIA DE AGRICULTURA, GANADERIA, DESARROLLO RURAL, PESCA Y ALIMENTACION
FIDEICOMISO FONDO ALIANZA PARA EL CAMPO DEL ESTADO DE MEXICO
PRODUCTORES BENEFICIADOS DEL EJERCICIO 2004

PROGRAMA: FOMENTO AGRICOLA
SUBPROGRAMA: FORTALECIMIENTO DE LOS SISTEMAS PRODUCTO
CONCEPTO: ESTUDIOS, TALLERES Y PROMOCION

F-1

REGIÓN*	NUMERO DE MUNICIPIOS Y LOCALIDADES POR REGION				APOYO ENTREGADO			NUMERO DE BENEFICIARIOS POR TIPO DE PRODUCTOR				%	IMPORTE DEL APOYO GUBERNAMENTAL (\$)		
	MUNICIPIO	%	LOCALIDAD	%	UNIDAD	CANTIDAD	%	P.B.I.Z.M.	P.B.I.T.	R.P.	TOTAL		MONTO PRODUCTORES	MONTO SUBSIDIO APOYO	TOTAL
IX															
X															
XI	3	100.0	VARIAS		EVENTO	3	100.0		750	0	750	100.0	0.00	329,541.00	329,541.00
XII															
TOTAL	3	100.0	0			3	100.0	0	750	0	750	100.0	0.00	329,541.00	329,541.00

* De acuerdo con la División Política Administrativa del Estado de México.



ING. HERMES NOYOLA ISGLEAS
DIRECTOR GENERAL DE AGRICULTURA
(RÚBRICA)

GOBIERNO DEL ESTADO DE MEXICO
SECRETARIA DE AGRICULTURA, GANADERIA, DESARROLLO RURAL, PESCA Y ALIMENTACION
FIDEICOMISO FONDO ALIANZA PARA EL CAMPO DEL ESTADO DE MEXICO

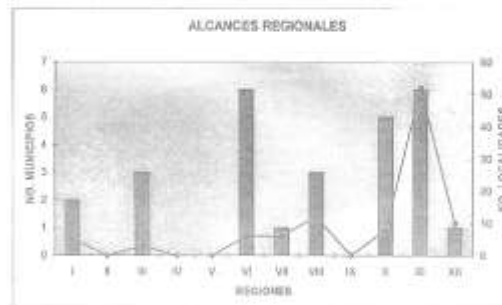

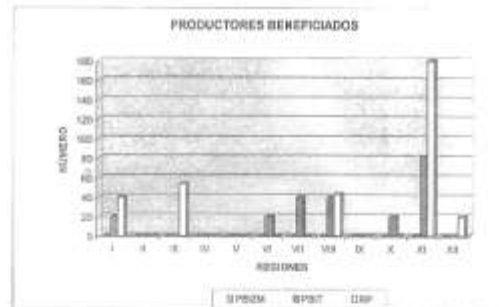

PRODUCTORES BENEFICIADOS DEL EJERCICIO 2004

PROGRAMA: FOMENTO AGRICOLA
SUBPROGRAMA: FOMENTO A LA INVERSION Y CAPITALIZACION
CONCEPTO: ASISTENCIA TECNICA ESPECIALIZADA

F-1

REGION	NUMERO DE MUNICIPIOS Y LOCALIDADES POR REGION				APOYO ENTREGADO			NUMERO DE BENEFICIARIOS POR TIPO DE PRODUCTOR				%	IMPORTE DEL APOYO SUBERNAMENTAL (\$)		
	MUNICIPIO	%	LOCALIDAD	%	UNIDAD	CANTIDAD	%	P.A.I.Z.M.	P.A.I.T.	R.P.	TOTAL		MONTO PRODUCTORES	MONTO SUBSIDIO / APOYO	TOTAL
I	2	7.4	5	4.9	HECTAREA	70	8.0		20	40	60	10.7		553,000.35	553,000.35
II	0	0	0	0											
III	3	11.1	3	2.9	HECTAREA	145	16.7			54	54	9.7		693,957.36	693,957.36
IV	0	0	0	0											
V	0	0	0	0											
VI	6	22.2	6	5.9	HECTAREA	30	3.4		20		20			199,323.00	199,323.00
VII	1	3.7	6	5.9	HECTAREA	40	4.6		40		40	7.2		353,677.35	353,677.35
VIII	3	11.1	12	11.8	HECTAREA	123	14.1		40	43	83	14.8		780,952.27	780,952.27
IX	0	0	0	0											
X	5	18.5	5	7.8	HECTAREA	30	3.4		20		20	3.6		199,323.00	199,323.00
XI	6	22.2	52	51.0	HECTAREA	402	46.2		82	180	262	46.9		2,503,498.53	2,503,498.53
XII	1	3.7	10	9.8	HECTAREA	30	3.4			20	20	3.6		199,322.41	199,322.41
TOTAL	27	100.0	102	100.0		870	100.0		222	337	559	96.4	0.00	5,583,064.27	5,583,064.27

De acuerdo con la División Política Administrativa del Estado de México.



ING. HERMES NOYOLA ISGLEAS
DIRECTOR GENERAL DE AGRICULTURA
(RÚBRICA)

MINISTERIO DEL ESTADO DE MÉXICO
SECRETARÍA DE AGRICULTURA, GANADERÍA, DESARROLLO RURAL, ALIMENTACIÓN Y PESCA
PROGRAMA FEDERAL ALIANZA PARA EL CAMPO DEL ESTADO DE MÉXICO
FORMATO PARA SER REGISTRO CUANDO LA LISTA DE LOS BENEFICIARIOS SEA MENOR A 50

NOMBRE DEL BENEFICIARIO	DADOS PERSONALES		TIPO DE PRODUCTOS					REGIÓN	MUNICIPIO	COMUNIDAD	MONTOS DEL MONEDARIO QUE SE LE OTORGA		TOTAL
	CLAVE	ESTADO	CONSEJO	PROYECTO	ACTIVIDAD	ESPECIFICACIÓN	PROYECTIVO				OPERATIVO		
ALONSO MARTINEZ MARTINEZ	00000000	00000000	00000000	00000000	00000000	00000000	00000000	00000000	00000000	00000000	00000000	00000000	
...	
<p>TOTAL</p> <p>SECRETARÍA DE AGRICULTURA, GANADERÍA Y PESCA PROGRAMA FEDERAL ALIANZA PARA EL CAMPO DEL ESTADO DE MÉXICO</p>											458,827,000	1,018,746,000	1,477,573,000

SECRETARÍA DE AGRICULTURA, GANADERÍA Y PESCA
PROGRAMA FEDERAL ALIANZA PARA EL CAMPO DEL ESTADO DE MÉXICO

GOBIERNO DEL ESTADO DE MÉXICO
SECRETARÍA DE AGRICULTURA, GANADERÍA, DESARROLLO RURAL, PESCA Y ALIMENTACIÓN
FIDEICOMISO FONDO ALIANZA PARA EL CAMPO EN EL ESTADO DE MÉXICO

NÚMERO DE PRODUCTORES BENEFICIADOS DEL EJERCICIO 2004

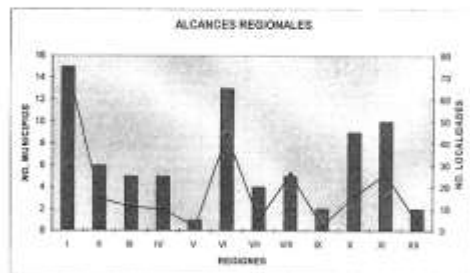
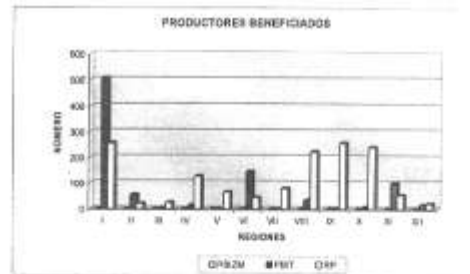
F-1

PROGRAMA: FOMENTO AGRÍCOLA

SUBPROGRAMA: FOMENTO A LA INVERSIÓN Y CAPITALIZACIÓN

COMPONENTE: TECNIFICACIÓN DE LA PRODUCCIÓN (ADQUISICIÓN DE TRACTORES)

REGIÓN	NÚMERO DE MUNICIPIOS Y LOCALIDADES POR REGIÓN				APOYO ENTREGADO			NÚMERO DE BENEFICIADOS POR TIPO DE PRODUCTOR				%	IMPORTE APOYO GOBIERNAL (€)		
	MUNICIPIO	%	LOCALIDAD	%	IL.MEDIDA	CANTIDAD	%	P.B.I.Z.M.	P.B.I.T.	R.P.	TOTAL		MONTO PRODUCTORES	MONTO SUBSIDIO/APOYO	TOTAL
I	15	19.0	74	31.0	TRACTOR	89	28.0		367	299	783	33.0	20,040,500.00	4,450,000.00	24,490,500.00
II	8	8.0	15	6.6	TRACTOR	17	5.0		63	26	73	3.0	4,213,788.00	850,000.00	5,103,788.00
III	5	7.0	11	5.6	TRACTOR	23	7.0		3	24	27	1.0	6,898,824.80	1,150,000.00	8,048,824.80
IV	5	7.0	10	4.0	TRACTOR	11	4.0		13	127	140	6.0	2,331,873.00	550,000.00	2,881,873.00
V	1	1.0	2	1.0	TRACTOR	7	2.0		0	65	65	3.0	1,390,076.00	250,000.00	1,640,076.00
VI	19	17.0	44	19.0	TRACTOR	62	20.0		145	45	190	8.0	15,541,089.20	3,100,000.00	18,641,089.20
VII	4	5.0	5	2.0	TRACTOR	12	4.0		0	79	79	3.0	3,195,623.75	600,000.00	3,795,623.75
VIII	5	7.0	20	11.0	TRACTOR	30	10.0		34	223	257	11.0	7,020,127.00	1,500,000.00	8,520,127.00
IX	2	3.0	2	1.0	TRACTOR	4	1.0		1	237	238	11.0	1,000,912.00	200,000.00	1,200,912.00
X	9	11.0	16	7.0	TRACTOR	20	6.0		7	241	248	11.0	4,476,299.50	1,000,000.00	5,476,299.50
XI	10	12.0	20	11.0	TRACTOR	33	11.0		100	54	154	7.0	8,285,987.77	1,650,000.00	9,935,987.77
XII	2	3.0	4	2.0	TRACTOR	6	2.0		16	21	37	3.0	1,546,663.00	300,000.00	1,846,663.00
TOTAL	77	100.0	236	100.0		314	100.0		879	1,412	2,291	100.0	76,236,741.02	16,700,000.00	90,936,741.02



ING. HERMES NOYOLA ISGLEAS
DIRECTOR GENERAL DE AGRICULTURA
(RÚBRICA)

GOBIERNO DEL ESTADO DE MEXICO
SECRETARIA DE AGRICULTURA, GANADERIA, DESARROLLO RURAL, ALIMENTACION Y PESCA
FIDUCIARIO FONDO AJUANZA PARA EL CAMPO DEL ESTADO DE MEXICO

PRODUCTORES BENEFICIADOS DEL EJERCICIO 2004

PROGRAMA: FOMENTO AGRICOLA

SUBPROGRAMA: FOMENTO A LA INVERSION Y CAPITALIZACION

CONCEPTO: TECNIFICACION DE LA PRODUCCION (EQUIPAMIENTO PARA LA PRODUCCION AGRICOLA)

F-2

NOMBRE DEL BENEFICIARIO	APOYO SOLICITADO		TIPO DE PRODUCTOR*			REGION	MUNICIPIO	COMUNIDAD	MONTOS DEL APOYO OPERACIONAL (E)		
	U. MEDIDA	CANTIDAD	P.B.I.Z.M.	P.B.I.T.	R.P.				PRODUCTOR	BENEFIC. APOYO	TOTAL
Akino Santosal Osorio	SEMBRADORA	1			X	ATLACOMULCO	HUEMILA	JOCOTITLAN	13,850.00	13,850.00	27,700.00
Gregorio Ota Cruz	SEMBRADORA	1			X	ATLACOMULCO	CABECERA MUNICIPAL	JOCOTITLAN	14,250.00	14,250.00	28,500.00
J. Guadalupe Osorio Montoya	SEMBRADORA	1			X	ATLACOMULCO	SAN JOSE BOGU	JOCOTITLAN	14,250.00	14,250.00	28,500.00
Santiago Gonzalez Hernandez	SEMBRADORA	1			X	ATLACOMULCO	SAN JERONIMO	JOCOTITLAN	17,700.00	10,885.00	28,585.00
Agustín León Cevallos	SEMBRADORA	1			X	ATLACOMULCO	SANTIAGO YECHE	JOCOTITLAN	18,900.00	10,000.00	28,900.00
Esperanza Alcantara Aguirre	SEMBRADORA	1			X	ATLACOMULCO	SAN LORENZO MALACOTA	SAN BARTOLO MORELOS	17,750.00	17,750.00	35,500.00
Osagorio Guadalupe Fuentes	SEMBRADORA	1			X	ATLACOMULCO	EJIDO SAN ANTONIO	SAN BARTOLO MORELOS	15,000.00	15,000.00	30,000.00
Pedro Reyes de Jesus	SEMBRADORA	1			X	ATLACOMULCO	EL TUNAL NENAJA	SAN FELIPE DEL PROGRESO	14,500.00	14,500.00	29,000.00
Jose Mariano Barrios Ramirez	SEMBRADORA	1			X	ATLACOMULCO	RINCON DE LOS FRUJES	SAN FELIPE DEL PROGRESO	18,500.00	11,500.00	30,000.00
Leciano Eduarke Chales	SEMBRADORA	1			X	ATLACOMULCO	SAN NICOLAS DE GUADALUPE	SAN FELIPE DEL PROGRESO	13,850.00	13,850.00	27,700.00
Ernesto Mendoza Escobar	SEMBRADORA	1			X	ATLACOMULCO	PUEBLO NUEVO	TEMASCALONGO	15,000.00	15,000.00	30,000.00
Doraciano Escobar Jimenez	SEMBRADORA	1			X	ATLACOMULCO	EL RODO	TEMASCALONGO	13,850.00	13,850.00	27,700.00
Francisco Reyes Hublin	SEMBRADORA	1			X	JILOTEPEC	EL SALTILO	JILOTEPEC	14,675.00	14,675.00	29,350.00
Simon Edgar Alvarado Garcia	SEMBRADORA	1			X	JILOTEPEC	SAN PABLO HUANTEPEC	JILOTEPEC	20,100.00	20,000.00	40,100.00
Abraham Mowry Lagunas	SEMBRADORA	1			X	JILOTEPEC	DANXHO	JILOTEPEC	27,400.00	20,000.00	47,400.00
Landeguis Sanchez Jimenez	SEMBRADORA	1			X	JILOTEPEC	LA MERCED	JILOTEPEC	15,630.00	15,630.00	31,260.00
Pedro Cardero Rivera	SEMBRADORA	1			X	JILOTEPEC	PALCOS ALTOS	SOYANQUILPAN	14,500.00	14,500.00	29,000.00
J. Meacdo Ramirez Quiñanar	SEMBRADORA	1			X	JILOTEPEC	SAN AGUSTIN BUENAVISTA	SOYANQUILPAN	14,250.00	14,250.00	28,500.00
Victor Manuel Solo	SEMBRADORA	1			X	ZUMPANGO	BARRO SANTIAGO	ZUMPANGO	48,000.00	20,000.00	68,000.00
Jaime Sorellier Garcia	SEMBRADORA	1			X	METEPEC	BARRO DEL ROSAL	ALMOLLOLA DE JUAREZ	45,000.00	20,000.00	65,000.00
Guillermo Monroy Alas	SEMBRADORA	1			X	METEPEC	SANTIAGO	ALMOLLOLA DE JUAREZ	20,800.00	20,000.00	40,800.00
Hilario Ramirez Vera	SEMBRADORA	1			X	METEPEC	SAN JUAN POTEJE CENTRO	ALMOLLOLA DE JUAREZ	20,800.00	20,000.00	40,800.00
Guillermo Avellan Becerra	SEMBRADORA	1			X	METEPEC	POTEJE NORTE	ALMOLLOLA DE JUAREZ	20,800.00	20,000.00	40,800.00
Verónica Robles Vargas	SEMBRADORA	1			X	METEPEC	CABECERA MUNICIPAL	CALIMAYA	20,800.00	20,000.00	40,800.00
Manuel Mendoza Ayala	SEMBRADORA	1			X	METEPEC	CABECERA MUNICIPAL	CALIMAYA	20,250.00	20,000.00	40,250.00
Victor Hugo Osorio Garcia	SEMBRADORA	1			X	METEPEC	SANTA MARIA NATIVITAS	CALIMAYA	24,700.00	20,800.00	45,500.00
Arcadio Camacho Dominguez	SEMBRADORA	1			X	METEPEC	CABECERA MUNICIPAL	MEXICALTZINGO	24,165.00	20,800.00	44,965.00
Alan Martin Pinedo Gomez	SEMBRADORA	1			X	METEPEC	CABECERA MUNICIPAL	TENANGO DEL VALLE	20,800.00	20,800.00	41,600.00
Tamayo Pita Garcia	SEMBRADORA	1			X	METEPEC	CABECERA MUNICIPAL	TENANGO DEL VALLE	30,380.00	14,620.00	45,000.00
Antonio Isaac Bustamante	SEMBRADORA	1			X	METEPEC	SAN AGUSTIN	XALATLACO	20,800.00	20,800.00	41,600.00
Alfonso Ramirez Marcos	SEMBRADORA	1			X	VALLE DE BRAVO	POLVILLOS	AMMANCO DE BOCERRA	15,400.00	15,400.00	30,800.00
Joselina Gonzalez Maldonado	SEMBRADORA	1			X	VALLE DE BRAVO	SAN AGUSTIN ALTAMIRANO 2 SECC.	VILLA VICTORIA	15,630.00	15,630.00	31,260.00
Marin Mercado Garcia	SEMBRADORA	1			X	VALLE DE BRAVO	EJIDO VILLA VICTORIA	VILLA VICTORIA	28,400.00	28,300.00	56,700.00
Marin Carlos Bernal	SEMBRADORA	1			X	VALLE DE BRAVO	TURDO 1 RA. SECC.	VILLA VICTORIA	24,880.00	20,000.00	44,880.00
Angel Jesus Flores Garcia	SEMBRADORA	1			X	XTAPAN DE LA SAL	MALINALTEHONGO	XTAPAN DE LA SAL	20,000.00	20,000.00	40,000.00
Agustin Ayllon Ayllon	SEMBRADORA	1			X	XTAPAN DE LA SAL	EL TERRENO	TONALICO	13,750.00	13,750.00	27,500.00
Telésforo Jesus Morales Gómez	SEMBRADORA	1			X	XTAPAN DE LA SAL	SAN BARTOLO	TONALICO	13,750.00	13,750.00	27,500.00
Yovani Blanca Rendón	SEMBRADORA	1			X	XTAPAN DE LA SAL	SAN JUAN ATZINGO	OCULAN	15,500.00	15,500.00	31,000.00
Rigoberto Gómez Peña	SEMBRADORA	1			X	XTAPAN DE LA SAL	COL. GUSTAVO BAZ	OCULAN	20,200.00	20,000.00	40,200.00
Rogelio Eduardo Medizaga Estrada	SEMBRADORA	1			X	XTAPAN DE LA SAL	GAVERA CHICA	TECALILAN	15,500.00	15,500.00	31,000.00
Paraso Figueroa Flores	SEMBRADORA	1			X	XTAPAN DE LA SAL	EL DESPOBLADO	ZACUALPAN	27,400.00	20,000.00	47,400.00
TOTAL		41							318,211.00	790,000.00	1,108,211.00

* Marcar con una X el tipo de productor.

- P.B.I.Z.M. Productores de Bajos Ingresos en Zonas Marginadas
- P.B.I.T. Productores de Bajos Ingresos en Transición
- R.P. Resto de Productores.

ING. HERNES MOYOLA IGLESIAS
DIRECTOR GENERAL DE AGRICULTURA
(RUBRICA)

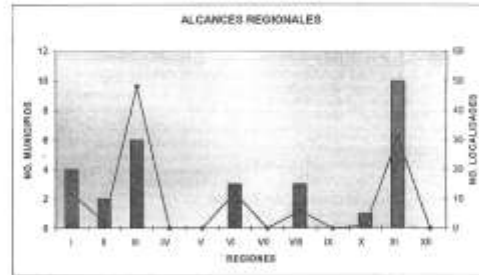

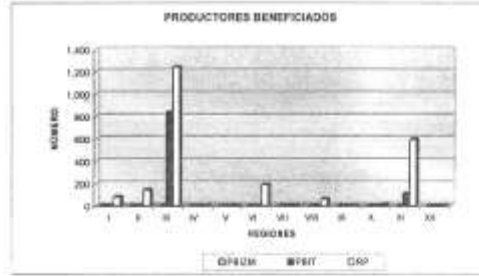
GOBIERNO DEL ESTADO DE MÉXICO
SECRETARÍA DE AGRICULTURA, GANADERÍA, DESARROLLO RURAL, PESCA Y ALIMENTACIÓN
FIDEICOMISO FONDO ALIANZA PARA EL CAMPO EN EL ESTADO DE MÉXICO

NÚMERO DE PRODUCTORES BENEFICIADOS DEL EJERCICIO 2004

F-1

PROGRAMA: FOMENTO AGRÍCOLA
SUBPROGRAMA: FOMENTO A LA INVERSIÓN Y CAPITALIZACIÓN
COMPONENTE: MANEJO INTEGRAL DE SUELO Y AGUA

REGIÓN	NÚMERO DE MUNICIPIOS Y LOCALIDADES POR REGIÓN				APOYO ENTREGADO			NÚMERO DE BENEFICIADOS POR TIPO DE PRODUCTOR				%	IMPORTE APOYO GUBERNAMENTAL (\$)		
	MUNICIPIO	%	LOCALIDAD	%	U. MEDIDA	CANTIDAD	%	P.B.I.Z.M.	P.B.I.T.	R.P.	TOTAL		MONTO PRODUCTORES	MONTO SUBSIDIO/APOYO	TOTAL
I	4	13.8	12	10.7	HECTAREA	134.1	3			80	80	2.4	56,515.00	88,340.00	162,855.00
II	2	6.6	2	1.8	HECTAREA	278.5	8			145	145	4.4	501,474.00	501,474.00	1,002,948.00
III	8	20.7	48	42.9	HECTAREA	2,347.0	51	837	1,238	2,078	63.6	1,904,800.00	1,086,280.00	3,571,240.00	
IV	0	0.0	0	0.0	HECTAREA	0.0	0			0	0	0.0	0.00	0.00	0.00
V	0	0.0	0	0.0	HECTAREA	0.0	0			0	0	0.0	0.00	0.00	0.00
VI	3	10.3	12	10.7	HECTAREA	353.3	8			190	190	5.8	255,182.00	170,788.00	426,970.00
VII	0	0.0	0	0.0	HECTAREA	0.0	0			0	0	0.0	0.00	0.00	0.00
VIII	3	10.3	6	5.4	HECTAREA	118.3	3			60	60	1.8	81,023.50	57,970.00	138,993.50
IX	0	0.0	0	0.0	HECTAREA	0.0	0			0	0	0.0	0.00	0.00	0.00
X	1	3.5	1	0.9	HECTAREA	24.0	1	0	12	12	0.4	12,000.00	12,000.00	24,000.00	
XI	10	34.5	31	27.7	HECTAREA	1,301.8	29	110	593	703	21.5	790,355.95	619,827.95	1,409,983.90	
XII	0	0.0	0	0.0	HECTAREA	0.0	0			0	0	0.0	0.00	0.00	0.00
TOTAL	29	100.0	112	100.0		4,667.3	100.0	947	2,313	3,256	100.0	3,642,616.46	3,294,473.96	6,736,990.46	



ING. HERMES NOYOLA IGLESIAS
DIRECTOR GENERAL DE AGRICULTURA
(RÚBRICA)



GOBIERNO DEL ESTADO DE MÉXICO
SECRETARÍA DE AGRICULTURA, GANADERÍA, DESARROLLO RURAL, PESCA Y ALIMENTACIÓN
FIDEICOMISO FONDO ALIANZA PARA EL CAMPO EN EL ESTADO DE MÉXICO

NÚMERO DE PRODUCTORES BENEFICIADOS DEL EJERCICIO 2004

F-1

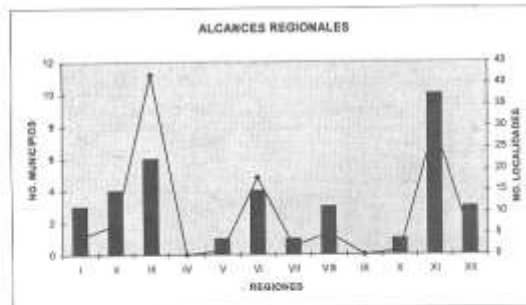
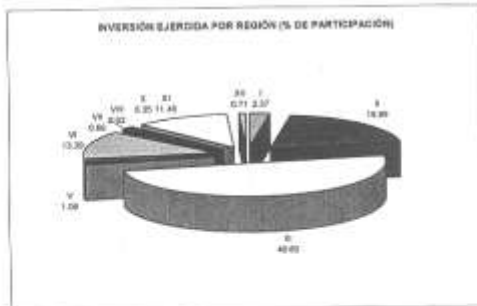
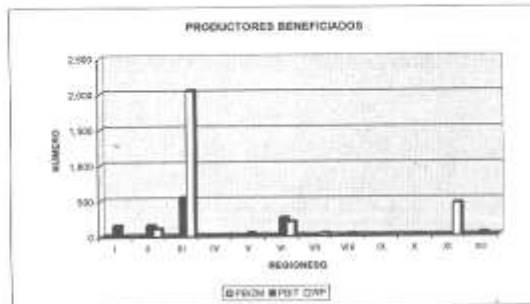

PROGRAMA: FOMENTO AGRÍCOLA
SUBPROGRAMA: FOMENTO A LA INVERSIÓN Y CAPITALIZACIÓN
COMPONENTE: ASISTENCIA TÉCNICA ESPECIALIZADA (EN CONSERVACIÓN DE SUELOS)

REGIÓN	NÚMERO DE MUNICIPIOS Y LOCALIDADES POR REGIÓN				APOYO ENTREGADO			NÚMERO DE BENEFICIARIOS POR TIPO DE PRODUCTOR				%	IMPORTE APOYO GOBIERNAMENTAL (M)		
	MUNICIPIO	%	LOCALIDAD	%	U. MEDIDA	CANTIDAD	%	P.B.U.Z.M.	P.B.L.T.	M.P.	TOTAL		MONTO PRODUCTORES	MONTO SUBSIDIO/APOYO	TOTAL
I	0	0.0	0	0.0	HECTAREA	0.0	0				0	0.0	0.00	0.00	0.00
II	0	0.0	0	0.0	HECTAREA	0.0	0				0	0.0	0.00	0.00	0.00
III	0	0.0	0	0.0	HECTAREA	0.0	0				0	0.0	0.00	0.00	0.00
IV	0	0.0	0	0.0	HECTAREA	0.0	0				0	0.0	0.00	0.00	0.00
V	0	0.0	0	0.0	HECTAREA	0.0	0				0	0.0	0.00	0.00	0.00
VI	0	0.0	0	0.0	HECTAREA	0.0	0				0	0.0	0.00	0.00	0.00
VII	0	0.0	0	0.0	HECTAREA	0.0	0				0	0.0	0.00	0.00	0.00
VIII	2	100.0	15	100.0	HECTAREA	3,486.0	100	377	379	1,256	100.0	0.00	229,799.00	229,799.00	
IX	0	0.0	0	0.0	HECTAREA	0.0	0				0	0.0	0.00	0.00	0.00
X	0	0.0	0	0.0	HECTAREA	0.0	0				0	0.0	0.00	0.00	0.00
XI	0	0.0	0	0.0	HECTAREA	0.0	0				0	0.0	0.00	0.00	0.00
XII	0	0.0	0	0.0	HECTAREA	0.0	0				0	0.0	0.00	0.00	0.00
TOTAL	2	100.0	15	100.0		3,486.0	100.0	377	379	1,256	100.0	0.00	229,799.00	229,799.00	



PROGRAMA FOMENTO AGRÍCOLA 2006
 SUBPROGRAMA DE FOMENTO A LA INVERSIÓN Y CAPITALIZACIÓN
 COMPONENTE: MANEJO INTEGRAL DE SUELO Y AGUA
 (LABORES Y PRÁCTICAS DE MEJORAMIENTO, REHABILITACIÓN Y CONSERVACIÓN DE SUELO Y AGUA)

REGION *	NÚMERO DE MUNICIPIOS Y LOCALIDADES POR REGIÓN				SUPERFICIE ATENDIDA			NÚMERO DE BENEFICIARIOS POR TIPO DE PRODUCTOR				%	MONTOS DEL APOYO GOBERNAMENTAL (\$)		
	MUNICIPIOS	%	LOCALIDADES	%	U. MEDIDA	CANTIDAD	%	P.B./E.M.	P.R./T.	R.P.	TOTAL		MONTO PRODUCTORES	MONTO SUBSIDIO / APOYO	TOTAL
I	3	8.33	4	3.51	HA.	192.92	3.01		148	0	148	3.08	108,481.00	98,463.00	201,941.00
II	4	11.11	7	6.14	HA.	470.32	8.78		148	100	249	6.21	846,683.00	846,540.00	1,693,203.00
III	8	16.67	42	36.84	HA.	2,831.90	48.61		539	2,005	2,574	64.16	2,044,600.00	1,876,120.00	4,222,720.00
IV	0	0.00	0	0.00	HA.	0.00	0.00		0	0	0	0.00			0.00
V	1	2.78	1	0.86	HA.	72.00	1.30		38	0	38	0.95	54,000.00	39,000.00	90,000.00
VI	4	11.11	18	15.78	HA.	847.50	17.70		250	104	444	11.67	688,900.00	473,500.00	1,142,000.00
VII	1	2.78	2	1.75	HA.	90.90	1.12		0	31	31	0.77	20,000.00	28,800.00	56,000.00
VIII	3	8.33	5	4.38	HA.	44.60	0.82		24	0	24	0.60	22,000.00	22,000.00	44,000.00
IX	0	0.00	0	0.00	HA.	0.00	0.00		0	0	0	0.00			0.00
X	1	2.78	1	0.88	HA.	30.00	0.56		15	0	15	0.37	13,000.00	10,000.00	30,000.00
XI	10	27.78	30	26.32	HA.	876.10	16.37		0	448	449	11.19	536,588.00	438,200.00	974,790.00
XII	3	8.33	8	7.01	HA.	57.00	1.07		42	0	42	1.00	26,363.00	21,800.00	60,180.00
TOTAL	36	100.00	114	100.00		8,330.34	100.00		0	1,705	3,809	4,512	4,665,191.00	3,267,620.00	5,912,801.00



ING. HERMES NOYOLA ISGLEAS
 DIRECTOR GENERAL DE AGRICULTURA
 (RÚBRICA)

GOBIERNO DEL ESTADO DE MEXICO
SECRETARIA DE AGRICULTURA, GANADERIA, DESARROLLO RURAL, ALIMENTACION Y PESCA
FIDEICOMISO FONDO ALIANZA PARA EL CAMPO DEL ESTADO DE MEXICO
PRODUCTORES BENEFICIADOS DEL EJERCICIO 2005

F-1

PROGRAMA: FOMENTO AGRICOLA
SUBPROGRAMA: FOMENTO A LA INVERSION Y CAPITALIZACION
COMPONENTE: FOMENTO PRODUCTIVO, ESTABLECIMIENTO Y MANTENIMIENTO DE UNIDADES DE PRODUCCION (ELIMINACION DE PLANTA ENFERMA)

NOMBRE	APOYO SOLICITADO		TIPO DE PRODUCTOS			REGION	MUNICIPIO	LOCALIDAD	IMPORTE DEL APOYO GOBIERNAMENTAL		
	HECTAREAS	CANTIDAD	P.A.I.E.A.	P.A.L.L.	E.P.				PRODUCTOS	ESTABLECIMIENTO	TOTAL
ADRIAN BUENA ALVA	HECTAREAS	1.00	X			ESTADO DE MORELOS	AMAPUCCO	SANTO DOMINGO AXTACAMECA	1.00	500.00	500.00
JOSE DEL CARMEN FERRAS BOCALLES	HECTAREAS	1.00	X			ESTADO DE MORELOS	AMAPUCCO	AMAPUCCO	1.00	500.00	500.00
RAFO MENDOZA LOPEZ	HECTAREAS	1.00	X			ESTADO DE MORELOS	AMAPUCCO	AMAPUCCO	0.50	500.00	500.00
ANTONIO VILA GUERRA	HECTAREAS	1.00	X			ESTADO DE MORELOS	AMAPUCCO	SAN MIGUEL OMETZTAC	0.50	500.00	500.00
JUAN BOCALLES MORALES	HECTAREAS	1.00	X			ESTADO DE MORELOS	AMAPUCCO	SANTA ANA	0.50	500.00	500.00
EMILIO RAMIREZ GARZA	HECTAREAS	1.00	X			ESTADO DE MORELOS	AMAPUCCO	SANTO DOMINGO	0.50	500.00	500.00
ROSA RAMIREZ LUNA	HECTAREAS	1.00	X			ESTADO DE MORELOS	AMAPUCCO	SANTA MARIA ATOPAC	0.50	500.00	500.00
LOPEZ HE FERRAS RAMIREZ	HECTAREAS	1.00	X			ESTADO DE MORELOS	AMAPUCCO	SANTA MARIA ATOPAC	0.50	500.00	500.00
RAUL VALENTA SABIDO	HECTAREAS	1.00	X			ESTADO DE MORELOS	AMAPUCCO	SANTA MARIA ATOPAC	0.50	500.00	500.00
AGUILIN MENDOZA LOPEZ	HECTAREAS	1.00	X			ESTADO DE MORELOS	AMAPUCCO	SANTO DOMINGO	0.50	500.00	500.00
TELEFORO ALVARO LOPEZ	HECTAREAS	1.00	X			ESTADO DE MORELOS	OTUMBA	SANTO DOMINGO	0.50	500.00	500.00
MARSA FRANCISCA ALVARO TELIZ	HECTAREAS	1.00	X			ESTADO DE MORELOS	OTUMBA	CAJUTLACACI	0.50	500.00	500.00
MARSA JULIA SANCHEZ ELIZABETH	HECTAREAS	1.00	X			ESTADO DE MORELOS	OTUMBA	CAJUTLACACI	0.50	500.00	500.00
GENAIDINA ROSALES CHIRAN	HECTAREAS	1.00	X			ESTADO DE MORELOS	SAN MARTIN DE LAS FINCAS	SAN JOSE COPIRO-CORCO	0.50	500.00	500.00
FELIZ DEL VALCARRA MANTAMARIZ	HECTAREAS	1.00	X			ESTADO DE MORELOS	TEMASCALAPAN	SAN JUAN TETZUCO	1.00	500.00	500.00
ANGEL MENDOZA SANCHEZ	HECTAREAS	1.00	X			ESTADO DE MORELOS	TEMASCALAPAN	SAN BARTOLOME ACTOPAN	0.50	500.00	500.00
FRANCISCA CASTRO ROSALES	HECTAREAS	1.00	X			ESTADO DE MORELOS	TEMASCALAPAN	SAN BARTOLOME ACTOPAN	0.50	500.00	500.00
EL ARCO RAMOS CASTRO	HECTAREAS	1.00	X			ESTADO DE MORELOS	TEMASCALAPAN	SAN BARTOLOME ACTOPAN	0.50	500.00	500.00
JOSE DAVID RAMOS CASTRO	HECTAREAS	1.00	X			ESTADO DE MORELOS	TEMASCALAPAN	SAN BARTOLOME ACTOPAN	0.50	500.00	500.00
MARCEL VELAZQUEZ RAMOS ESPINOSA	HECTAREAS	1.00	X			ESTADO DE MORELOS	TEMASCALAPAN	SAN BARTOLOME ACTOPAN	0.50	500.00	500.00
TOTAL		28.00							28.00	14,000.00	14,000.00

ING. HERMES NOYOLA ISOLEAS
DIRECTOR GENERAL DE AGRICULTURA
(RUBRICA)

GOBIERNO DEL ESTADO DE MEXICO
SECRETARIA DE AGRICULTURA, GANADERIA, DESARROLLO RURAL, ALIMENTACION Y PESCA
FIDEICOMISO FONDO ALIANZA PARA EL CAMPO DEL ESTADO DE MEXICO
PRODUCTORES BENEFICIADOS DEL EJERCICIO 2005

F-1

PROGRAMA: FOMENTO AGRICOLA
SUBPROGRAMA: FOMENTO A LA INVERSION Y CAPITALIZACION
COMPONENTE: ESTABLECIMIENTO DE INVERNADEROS FLORICOLAS Y HORTICOLAS

NOMBRE	APOYO SOLICITADO		TIPO DE PRODUCTOS			REGION	MUNICIPIO	LOCALIDAD	IMPORTE DEL APOYO GOBIERNAMENTAL		
	HECTAREAS / CANTIDAD		P.A.I.E.A.	P.A.L.L.	E.P.				PRODUCTOS	ESTABLECIMIENTO	TOTAL
MARCELA LOPEZ GARCIA	PROYECTO	1	X			ATLACAMBULLO	ATLACAMBULLO	SAN LORENZO TLACOTEPEC	125,750.00	125,750.00	251,500.00
VALENTIN ADRIAN OSORIO LOPEZ	PROYECTO	1	X			ATLACAMBULLO	ATLACAMBULLO	ATLACAMBULLO	250,750.00	125,000.00	375,750.00
EL FORNO DE ATOCHA RAMIRO LOPEZ	PROYECTO	1	X			ESTADO DE MORELOS	TEMASCALAPAN	SAN JUAN TETZUCO	750,315.00	125,000.00	875,315.00
LUAN CARLOS CARRAS BELTRAN	PROYECTO	1	X			CAJUTLACACI	OTUMBA	OTUMBA	61,500.00	61,500.00	123,000.00
FRANCISCA GARCIA GARCIA	PROYECTO	1	X			MEXICALPAN DE JARQUE	NICOLAS ROMERO	CUARTO BARRIO EL JOJO CANJALAN	81,750.00	62,500.00	144,250.00
OSWALDO RAMIRO ROMERO	PROYECTO	1	X			MEXICALPAN DE JARQUE	NICOLAS ROMERO	CUARTO BARRIO EL JOJO CANJALAN	81,750.00	62,500.00	144,250.00
MARSA EL COME GONZALO ANTONIO	PROYECTO	1	X			MEXICALPAN DE JARQUE	MEXICALPAN	MEXICALPAN DE JARQUE	87,500.00	62,500.00	150,000.00
ANTONIO RAMIRO ANTONIO	PROYECTO	1	X			MEXICALPAN DE JARQUE	MEXICALPAN	MEXICALPAN DE JARQUE	87,500.00	62,500.00	150,000.00
ROQUE VAGEL FORTILO DE VAS	PROYECTO	1	X			TEHUACAN	KONAKATLAN	EL ESPINO KONAKATLAN	134,175.00	62,500.00	196,675.00
EL FORNO GONZALO MARTINEZ	PROYECTO	1	X			TEHUACAN	TEHUACAN	BARRIO SAN JUANITO	150,425.00	62,500.00	312,925.00
ALMA ROSA BASILIO DELGADO	PROYECTO	1	X			TEHUACAN	TEHUACAN	SAN DIEGO	123,825.00	62,500.00	186,325.00
ANGEL REYES ROMERO	PROYECTO	1	X			TEHUACAN	TEHUACAN	SAN NICOLAS TLAMANKA	123,825.00	62,500.00	186,325.00
BERNITA SANCHEZ MORALES	PROYECTO	1	X			TEHUACAN	TEHUACAN	SANTA MARIA MAYATELAS	123,825.00	62,500.00	186,325.00
ORIBY REYNOLDO SODILLA	PROYECTO	1	X			TEHUACAN	ATOPAC	ACLUCCOMAC	284,875.00	125,000.00	409,875.00
EMILIO PERA GONZALEZ	PROYECTO	1	X			VALLE DE BRAVO	SOMATO GUERRA	SAN FRANCISCO AMULTEPEC	125,000.00	125,000.00	250,000.00
ROMEO HERRERA PEREZ GALIANO	PROYECTO	1	X			MEXICALPAN DE JARQUE	MEXICALPAN	SAN VICENTE	180,000.00	125,000.00	305,000.00
SALOMON REVERA ALVARADO	PROYECTO	1	X			MEXICALPAN DE LA SAL	TEMASCALAPAN	EL TERRERO	125,175.00	125,000.00	250,175.00
ERNESTO ZUMBA	PROYECTO	1	X			MEXICALPAN DE LA SAL	TEMASCALAPAN	EL JOJO DE TENDERA (EL CLARO)	177,400.00	125,000.00	302,400.00
JUAN FRAJERIA GUERRERAS	PROYECTO	1	X			MEXICALPAN DE LA SAL	TEMASCALAPAN	EL JOJO DE TENDERA (EL CLARO)	177,400.00	125,000.00	302,400.00
FRANCISCA PATRICIA ALZOCARANA	PROYECTO	1	X			MEXICALPAN DE LA SAL	TEMASCALAPAN	EL JOJO DE TENDERA (EL CLARO)	177,400.00	125,000.00	302,400.00
VERONICA FUENTES PEDROZA	PROYECTO	1	X			MEXICALPAN DE LA SAL	MEXICALPAN	SAN DIEGO	127,875.00	125,000.00	252,875.00
DANA FERRAS COHEN	PROYECTO	1	X			MEXICALPAN DE LA SAL	MEXICALPAN	SAN DIEGO	125,000.00	125,000.00	250,000.00
JUAN PABLO LOPEZ	PROYECTO	1	X			MEXICALPAN DE LA SAL	MEXICALPAN	SAN DIEGO	125,000.00	125,000.00	250,000.00
MARCELA MAYA REYES	PROYECTO	1	X			MEXICALPAN DE LA SAL	MEXICALPAN	SAN DIEGO	125,000.00	125,000.00	250,000.00
ANGEL WILVA HERRERA	PROYECTO	1	X			MEXICALPAN DE LA SAL	MEXICALPAN	SAN DIEGO	125,000.00	125,000.00	250,000.00
ALVARADO RAMIRO MORALES	PROYECTO	1	X			MEXICALPAN DE LA SAL	MEXICALPAN	SAN DIEGO	125,000.00	125,000.00	250,000.00
SALVADOR VALENTIN SUAREZ	PROYECTO	1	X			TEHUACAN	TEHUACAN	EL ESTANCO	215,000.00	125,000.00	340,000.00
TOTAL		27							4,264,737.50	1,744,000.00	6,008,737.50

ING. HERMES NOYOLA ISOLEAS
DIRECTOR GENERAL DE AGRICULTURA
(RUBRICA)

GOBIERNO DEL ESTADO DE MEXICO
SECRETARIA DE AGRICULTURA, GANADERIA, DESARROLLO RURAL, ALIMENTACION Y PESCA
FIDEICOMISO FONDO ALIANZA PARA EL CAMBIO DEL ESTADO DE MEXICO
PRODUCTORES BENEFICIADOS DEL EJERCICIO 2005

Table with columns: PROGRAMA SUBPROGRAMA COMPONENTE, NOMBRE, MUNICIPIO, CANTIDAD, FECHA, SEXO, EDAD, NOMBRE, MUNICIPIO, LOCALIDAD, MONEDA DE AYUDA, MONEDA CONVENCIONAL, MONEDA LOCAL. Lists various agricultural producers and their details.

ING. HERIBERTO BOYCE AGUILAR
DIRECTOR GENERAL DE AGRICULTURA
(MEXICO)

GOBIERNO DEL ESTADO DE MEXICO
SECRETARIA DE AGRICULTURA, GANADERIA, DESARROLLO RURAL, ALIMENTACION Y PESCA
FIDEICOMISO FONDO ALIANZA PARA EL CAMPO DEL ESTADO DE MEXICO
PRODUCTORES BENEFICIADOS DEL EJERCICIO 2006

F-1

Table with columns: NOMBRE, MUNICIPIO, LOCALIDAD, MONEDA DEL MONEDONARIO, etc. Lists beneficiaries of the Fideicomiso Fondo Alianza para el Campo del Estado de Mexico for the 2006 exercise.

ING. HERNAN NÚÑEZ IBARRA
DIRECTOR GENERAL DE AGRICULTURA
(ROBLES)

GOBIERNO DEL ESTADO DE MEXICO
SECRETARIA DE AGRICULTURA, GANADERIA, DESARROLLO RURAL, ALIMENTACION Y PESCA
FIDEICOMISO FONDO ALIANZA PARA EL CAMPO DEL ESTADO DE MEXICO
PRODUCTORES BENEFICIADOS DEL EJERCICIO 2006

F-2

Table with columns: NOMBRE, MUNICIPIO, LOCALIDAD, MONEDA DEL MONEDONARIO, etc. Lists beneficiaries of the Fideicomiso Fondo Alianza para el Campo del Estado de Mexico for the 2006 exercise.

ING. HERNAN NÚÑEZ IBARRA
DIRECTOR GENERAL DE AGRICULTURA
(ROBLES)

GOBIERNO DEL ESTADO DE MEXICO
SECRETARIA DE AGRICULTURA, GANADERIA, DESARROLLO RURAL, ALIMENTACION Y PESCA
FIDEICOMISO FONDO ALIANZA PARA EL CAMPO DEL ESTADO DE MEXICO
PRODUCTORES BENEFICIADOS DEL EJERCICIO 2006

PROGRAMA: FOMENTO AGRICOLA
SUBPROGRAMA: FOMENTO A LA INVERSION Y CAPITALIZACION
COMPONENTE: ADQUISICION DE EQUIPO DE CAMARAS DE REFRIGERACION (PAMM)

F-3

NOMBRE	AÑO DE ADQUISICION		TIPO DE PRODUCTOR		REGION	MUNICIPIO	LOCALIDAD	IMPORTE DEL APOYO SUBVERSIVO		
	UNIDAD	CANTIDAD	P.B.I.E.M.	P.B.L.Y.				PROFESIONALES	EMPLEADOS	TOTAL
ARACELI GARCIA REYES	CAMARA	1	X	X	TEHUACAN	TEHUACAN	BARROSA COCENONDE	140,000.00	140,000.00	140,000.00
JOSE LUIS MARTINEZ	CAMARA	1	X	X	OTAPAME DE LA SAL	OTAPAME DE LA SAL	PUJA SIERRA	80,000.00	80,000.00	80,000.00
ROBERTO DAN ESCOBAR	CAMARA	1	X	X	OTAPAME DE LA SAL	OTAPAME DE LA SAL	ESTACION DE YELISA	80,000.00	80,000.00	80,000.00
OSCARO FLORES MONTES DE OCA	CAMARA	1	X	X	OTAPAME DE LA SAL	PUJA SIERRA	PUJA SIERRA	50,000.00	50,000.00	50,000.00
EDUARDO DE LA CRUZ PEREZ	CAMARA	1	X	X	OTAPAME DE LA SAL	PUJA SIERRA	PUJA SIERRA	120,000.00	120,000.00	120,000.00
RODRIGO GARCIA PEREZ	CAMARA	1	X	X	OTAPAME DE LA SAL	PUJA SIERRA	PUJA SIERRA	120,000.00	120,000.00	120,000.00
TOTAL		6						460,000.00	460,000.00	460,000.00


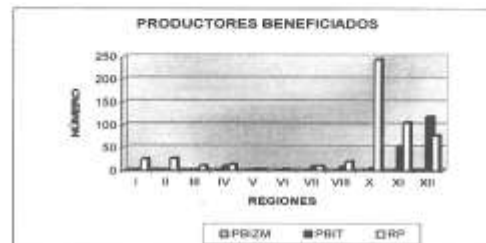
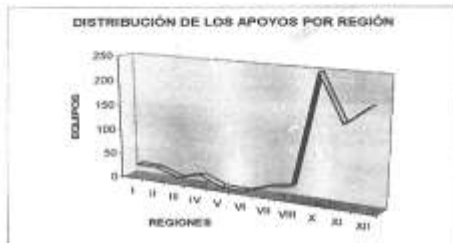
ING. HERMES NOYOLA ISGLEAS
DIRECTOR GENERAL DE AGRICULTURA
(RUBRICA)

GOBIERNO DEL ESTADO DE MEXICO
SECRETARIA DE AGRICULTURA, GANADERIA, DESARROLLO RURAL, ALIMENTACION Y PESCA
FIDEICOMISO FONDO ALIANZA PARA EL CAMPO DEL ESTADO DE MEXICO
PRODUCTORES BENEFICIADOS DEL EJERCICIO 2005

PROGRAMA: FOMENTO AGRICOLA
SUBPROGRAMA: FOMENTO A LA INVERSION Y CAPITALIZACION
COMPONENTE: MANEJO INTEGRADO DE PLAGAS

F-4

REGION	NUMERO DE MANEJOS Y LOCALIZACION POR REGION			AÑO DE INVERSION		NUMERO DE BENEFICIARIOS POR TIPO DE PRODUCCION				IMPORTE DEL APOYO SUBVERSIVO (B)					
	MUNICIPIO	%	LOCALIDAD	%	UNIDAD	CANTIDAD	%	P.B.I.E.M.	P.B.L.Y.	OP.	TOTAL	%	MONTO PROFESIONALES	MONTO EMPLEADOS	TOTAL
I	9	14.37	13	7.86	EQUIPO	26	3.51	0	1	31	26	3.51	110,763.00	110,737.00	221,500.00
II	3	8.12	4	2.11	EQUIPO	29	3.51	0	0	29	29	3.51	22,360.00	20,000.00	42,360.00
III	4	8.98	5	2.83	EQUIPO	11	1.48	0	1	10	11	1.48	96,000.00	77,550.00	173,550.00
IV	4	8.98	5	3.16	EQUIPO	33	3.1	0	10	13	23	3.1	43,750.00	39,750.00	83,500.00
V	2	4.08	4	2.11	EQUIPO	3	0.87	0	3	3	3	0.87	1,250.00	1,250.00	2,500.00
VI	1	2.04	1	0.53	EQUIPO	3	0.4	0	3	0	3	0.4	16,000.00	17,000.00	33,000.00
VII	1	2.04	0	3.16	EQUIPO	19	2.59	0	0	19	19	2.59	81,400.00	81,400.00	162,800.00
VIII	6	12.34	8	4.14	EQUIPO	37	3.04	0	8	19	27	3.84	74,000.00	74,000.00	148,000.00
X	5	10.20	31	13.05	EQUIPO	248	33.47	0	5	243	248	33.47	622,000.00	618,000.00	1,240,000.00
XI	12	24.49	70	30.84	EQUIPO	188	21.32	0	53	156	156	21.32	934,175.14	826,029.00	1,760,204.14
XII	2	4.08	49	25.75	EQUIPO	195	26.32	0	110	77	165	26.32	178,310.00	167,750.00	346,060.00
	48	100	446	100		741	100		210	831	741	88.89	2,498,666.14	2,326,343.00	4,825,009.14



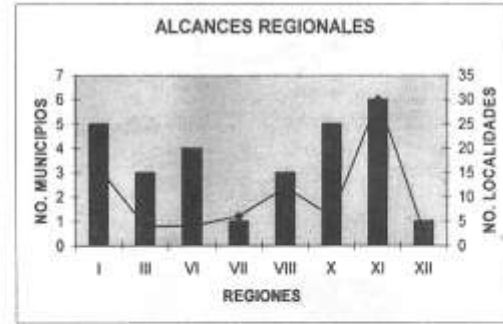
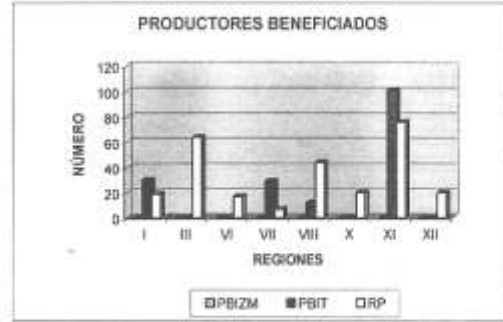
ING. HERMES NOYOLA ISGLEAS
DIRECTOR GENERAL DE AGRICULTURA
(RUBRICA)

GOBIERNO DEL ESTADO DE MEXICO
SECRETARIA DE AGRICULTURA, GANADERIA, DESARROLLO RURAL, ALIMENTACION Y PESCA
FIDEICOMISO FONDO ALIANZA PARA EL CAMPO DEL ESTADO DE MEXICO
PRODUCTORES BENEFICIADOS DEL EJERCICIO 2005

PROGRAMA: FOMENTO AGRICOLA
SUBPROGRAMA: FOMENTO A LA INVERSION Y CAPITALIZACION
COMPONENTE: ASISTENCIA TECNICA ESPECIALIZADA

F-1

REGION	NUMERO DE MUNICIPIOS Y LOCALIDADES POR REGION				APOYO ENTREGADO		NUMERO DE BENEFICIADOS POR TIPO DE PRODUCTOR				IMPORTE DEL APOYO GOBIERNAL (B)				
	MUNICIPIO	%	LOCALIDAD	%	U.MEDIDA	CANTIDAD	%	P.B.I.Z.M.	P.B.I.T.	R.P.	TOTAL	%	MONTO PRODUCTORES	MONTO SUBSIDIOAPOYO	TOTAL
I	3	17.86	18	18.75	HECTAREA	38.26	4.74	0	30	19	49	11.98	0.00	585,868.02	585,868.02
II	3	10.71	4	4.94	HECTAREA	175	21.69	0	64	64	14.58	0.00	992,561.06	992,561.06	
VI	4	14.29	4	4.94	HECTAREA	26	3.22	0	0	17	17	3.97	0.00	218,755.41	218,755.41
VII	1	3.57	6	7.41	HECTAREA	54.02	6.7	0	29	7	36	8.2	0.00	409,046.04	409,046.04
VIII	3	10.71	12	14.81	HECTAREA	120	14.87	0	12	44	96	12.76	0.00	662,104.04	662,104.04
X	5	17.86	6	7.41	HECTAREA	30	3.72	0	0	20	20	4.98	0.00	257,359.31	257,359.31
XI	6	21.43	30	37.04	HECTAREA	333.5	41.34	0	101	76	177	40.32	0.00	2,240,574.06	2,240,574.06
XII	1	3.57	3	3.7	HECTAREA	30	3.72	0	0	20	20	4.98	0.00	257,359.31	257,359.31
TOTAL	28	100	81	100		806.78	100		172	287	439	100	0.00	6,692,628.76	6,692,628.76



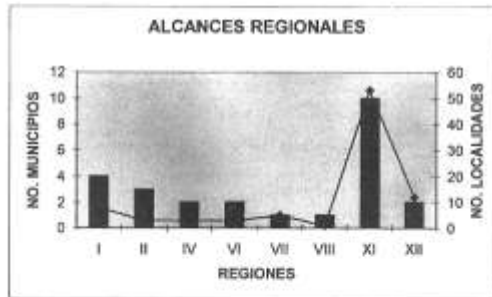
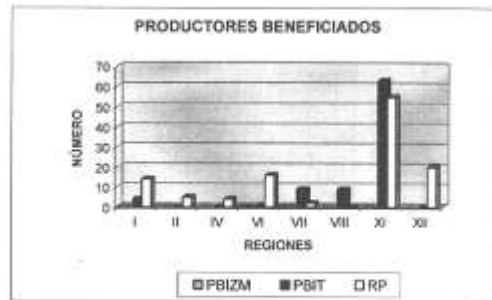
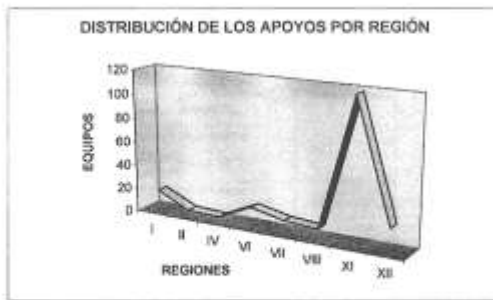
ING.HERMES NOYOLA ISGLEAS
DIRECTOR GENERAL DE AGRICULTURA
(RÚBRICA)

**GOBIERNO DEL ESTADO DE MEXICO
SECRETARIA DE AGRICULTURA, GANADERIA, DESARROLLO RURAL, ALIMENTACION Y PESCA
FIDEICOMISO FONDO ALIANZA PARA EL CAMPO DEL ESTADO DE MEXICO
PRODUCTORES BENEFICIADOS DEL EJERCICIO 2005**

PROGRAMA: FOMENTO AGRICOLA
SUBPROGRAMA: FOMENTO A LA INVERSION Y CAPITALIZACION
COMPONENTE: ADQUISICION DE EQUIPO DE TRABAJO

F-1

REGION	NOMBRE DE MUNICIPIOS Y LOCALIDADES POR REGION				APOYO ENTREGADO			NUMERO DE BENEFICIARIOS POR TIPO DE PRODUCTOR					%	MONTE DEL APOYO GOBIERNAL (B)		
	MUNICIPIO	%	LOCALIDAD	N. U.MEDIDA	CANTIDAD	%	P.BIZM	P.B.T.	R.P.	TOTAL	MONTE PRODUCTORES	MONTE SUBSIDIOAPOYO		TOTAL		
I	4	10	8	5.09	EQUIPO	18	8.91	4	14	18	8.91	62,800.00	78,000.00	170,800.00		
II	3	12	3	3.41	EQUIPO	5	2.48	0	5	5	2.48	25,000.00	25,000.00	50,000.00		
IV	2	8	3	3.41	EQUIPO	4	1.96	0	4	4	1.98	81,200.00	56,000.00	137,200.00		
VI	2	8	3	3.41	EQUIPO	17	8.42	1	16	17	8.42	94,500.00	56,500.00	151,000.00		
VII	1	4	5	5.68	EQUIPO	11	5.45	9	2	11	5.45	103,573.50	75,289.00	178,862.50		
VIII	1	4	1	1.14	EQUIPO	9	4.46	9	0	9	4.46	32,000.00	30,000.00	62,000.00		
XI	10	40	53	85.23	EQUIPO	118	58.42	83	55	118	58.42	1,824,838.23	1,030,958.00	2,625,796.23		
XII	2	8	12	13.84	EQUIPO	20	9.9	0	20	20	9.9	84,150.00	77,150.00	161,300.00		
TOTAL	25	100	88		EQUIPO	202	100.02	86	118	202	100.02	3,138,561.73	1,388,907.00	3,538,468.73		



ING. HERMES NOYOLA ISGLEAS
DIRECTOR GENERAL DE AGRICULTURA
(RÚBRICA)



GOBIERNO DEL ESTADO DE MÉXICO
SECRETARÍA DE AGRICULTURA, GANADERÍA, DESARROLLO RURAL, PESCA Y ALIMENTACIÓN
FIDEICOMISO FONDO ALIANZA PARA EL CAMPO EN EL ESTADO DE MÉXICO

NÚMERO DE PRODUCTORES BENEFICIADOS DEL EJERCICIO 2006

PROGRAMA FORTALECIMIENTO AGRÍCOLA
SUBPROGRAMA FORTALECIMIENTO A LA INVERSIÓN Y CAPITALIZACIÓN
COMPONENTE TECNIFICACIÓN DE LA PRODUCCIÓN Y EQUIPAMIENTO PARA LA PRODUCCIÓN AGRÍCOLA (ADQUISICIÓN DE TRACTORES E IMPLEMENTOS AGRÍCOLAS)

21

REGIÓN	NÚMERO DE MUNICIPIOS Y LOCALIDADES POR REGIÓN				APOYO ENTREGADO			NÚMERO DE BENEFICIADOS POR TIPO DE PRODUCTOR				%	IMPORTE APOYO GOBIERNAMENTAL (\$)		
	MUNICIPIO	%	LOCALIDAD	%	U. MONEDA	CANTIDAD	%	P.B.I.Z.M.	P.B.I.T.	H.P.	TOTAL		MONTO PRODUCTORES	MONTO SUBSIDIADO	TOTAL
I	13	10.0	82	81.0	TRACTOR	74	29.0		243	427	888	81.8	16,934,780.00	4,440,000.00	21,134,780.00
					IMPLEMENTO	14	29.0						1,083,338.00	740,000.00	1,823,338.00
II	4	6.0	11	5.0	TRACTOR	13	6.0		8	10	25	1.8	5,189,388.00	785,000.00	5,909,388.00
					IMPLEMENTO	12	6.0						215,100.00	100,000.00	335,100.00
III	8	7.8	13	8.0	TRACTOR	19	7.9		7	12	18	1.4	4,818,316.00	1,140,000.00	6,058,316.00
					IMPLEMENTO	19	7.9						558,779.00	100,000.00	740,779.00
IV	8	9.2	8	5.0	TRACTOR	11	4.9		32	95	87	7.0	3,642,845.55	666,000.00	4,308,845.55
					IMPLEMENTO	12	4.9						287,255.00	116,300.00	403,555.00
V	2	3.0	2	1.0	TRACTOR	2	1.0		0	17	17	1.1	524,213.00	120,000.00	644,213.00
					IMPLEMENTO	2	1.0						27,200.00	26,000.00	47,200.00
VI	9	13.0	28	19.0	TRACTOR	58	22.0		60	103	165	12.7	14,277,862.00	3,380,000.00	17,637,862.00
					IMPLEMENTO	28	22.0						667,508.00	580,000.00	1,317,508.00
VII	5	7.0	11	5.0	TRACTOR	12	3.6		16	30	46	4.0	2,558,065.10	750,000.00	3,278,065.10
					IMPLEMENTO	12	5.0						207,625.00	114,300.00	411,925.00
VIII	9	7.0	18	9.0	TRACTOR	18	7.0		42	72	114	8.8	4,467,876.00	1,140,000.00	5,547,876.00
					IMPLEMENTO	18	7.0						305,969.00	100,000.00	405,969.00
IX	1	2.0	2	1.0	TRACTOR	4	2.0		0	18	10	0.8	1,160,210.00	240,000.00	1,420,210.00
					IMPLEMENTO	4	2.0						62,000.00	40,000.00	82,000.00
X	7	10.0	11	5.0	TRACTOR	18	8.0		8	10	18	1.8	3,890,480.00	800,000.00	4,690,480.00
					IMPLEMENTO	18	8.0						207,545.00	156,513.00	367,058.00
XI	8	12.0	16	9.0	TRACTOR	20	8.0		28	48	76	5.8	5,373,848.72	1,200,000.00	6,573,848.72
					IMPLEMENTO	21	8.0						400,282.00	210,000.00	610,282.00
XII	4	6.8	9	4.0	TRACTOR	9	4.0		18	31	49	3.8	2,095,353.18	640,000.00	2,825,353.18
					IMPLEMENTO	11	4.0						170,893.00	110,000.00	288,893.00
TOTAL	69	100.0	304	100.0	TRACTOR	388	100.0		491	828	1,367	100.0	82,143,878.32	18,300,000.00	77,443,878.32
					IMPLEMENTO	388	100.0						4,574,354.80	2,470,166.00	7,144,520.80



ING. HERMES NAYOLA ISOLES
DIRECTOR GENERAL DE AGRICULTURA
(RÚBRICA)

GOBIERNO DEL ESTADO DE MEXICO
SECRETARIA DE AGRICULTURA, GANADERIA, DESARROLLO RURAL, PESCA Y ALIMENTACION
FIDEICOMISO FONDO ALIANZA PARA EL CAMPO DEL ESTADO DE MEXICO

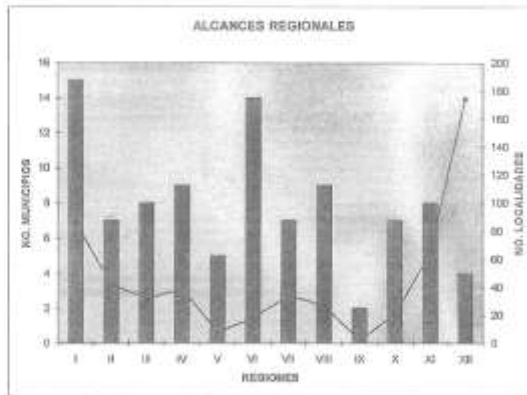

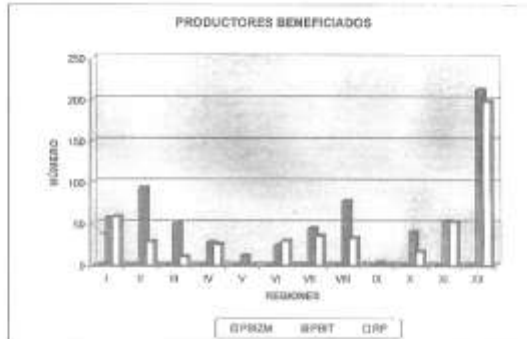

NUMERO DE PRODUCTORES BENEFICIADOS DEL EJERCICIO 2004

PROGRAMA: FOMENTO GANADERO
SUBPROGRAMA: DESARROLLO GANADERO
COMPONENTE: RECUPERACION DE TIERRAS DE PASTOREO (Semilla)

F-1

REGION*	NUMERO DE MUNICIPIOS Y LOCALIDADES POR REGION				APOYO ENTREGADO			NUMERO DE BENEFICIARIOS POR TIPO DE PRODUCTOR				%	IMPORTE DEL APOYO GOBIERNAMENTAL (\$)		
	MUNICIPIO	%	LOCALIDAD	%	U. MEDIDA	CANTIDAD	%	F.B.I.Z.M.	F.B.L.T.	R.P.	TOTAL		MONTO PRODUCTORES	MONTO SUBSIDIO / APOYO	TOTAL
I	15	15.8	86	15.7	HECTAREA	185	4.0	0	57	58	115	9.80	172,703.83	172,703.83	345,407.66
II	7	7.4	42	7.7	HECTAREA	279	6.8	0	93	28	121	10.31	496,673.98	496,673.98	993,347.96
III	8	8.4	32	5.8	HECTAREA	207	5.0	0	50	10	60	5.11	368,044.20	368,044.20	736,088.40
IV	8	8.5	39	7.1	HECTAREA	193	4.7	0	27	25	52	4.43	283,096.32	313,596.32	596,692.64
V	5	5.3	8	1.5	HECTAREA	6	0.2	0	11	0	11	0.94	11,000.00	11,000.00	22,000.00
VI	14	14.7	18	3.3	HECTAREA	20	0.5	0	24	29	53	4.51	31,898.34	31,898.34	63,796.68
VII	7	7.4	34	6.2	HECTAREA	105	2.5	0	44	35	79	6.73	116,116.04	116,116.04	232,232.08
VIII	8	9.5	27	4.9	HECTAREA	224	5.4	0	77	32	109	9.28	379,183.92	379,183.92	758,367.84
IX	2	2.1	2	0.4	HECTAREA	310	7.5	0	3	0	3	0.26	174,249.72	174,249.72	348,499.44
X	7	7.4	21	3.8	HECTAREA	73	1.8	0	40	16	56	4.77	124,567.02	120,037.02	250,604.04
XI	8	8.4	66	11.9	HECTAREA	283	6.9	0	53	52	105	8.94	129,226.04	129,226.04	258,452.08
XII	4	4.2	174	31.8	HECTAREA	2,256	54.8	0	212	196	410	34.9	706,710.00	706,820.00	1,413,530.00
TOTAL	95	100.0	548	100.0		4,120	100.0	0	691	483	1,174	100.0	2,997,689.41	3,028,757.65	6,026,447.06

* De acuerdo con la División Política Administrativa del Estado de México.



ING. MIGUEL ÁNGEL MARTÍNEZ REAL
DIRECTOR GENERAL PECUARIO
(RÚBRICA)

GOBIERNO DEL ESTADO DE MEXICO
SECRETARIA DE AGRICULTURA, GANADERIA, DESARROLLO RURAL, PESCA Y ALIMENTACION
FIDEICOMISO FONDO ALIENIA PARA EL CAMPO DEL ESTADO DE MEXICO

LISTA DE PRODUCTORES BENEFICIARIOS DEL EJERCICIO 2004

PROGRAMA: FOMENTO GANADERO

SUBPROGRAMA: DESARROLLO GANADERO

COMPONENTE: RECONSTRUCCION DE TERRES DE PASTOREO (PUB) (B)

F.3

NOMBRE DEL BENEFICIARIO	APOYO SOLICITADO			TIPO DE PRODUCTOR*			VEDADO	MUNICIPIO	COMUNIDAD	MONTOS DEL APOYO (MIL DOLARES U.S.)		
	ELABORADA	DAÑADA	OTRO	F. ALZAR	F. R.T.	R.P.				PRODUCCION	VEGETAL	TOTAL
MARTINEZ JUAN PEDRO	EQJPO				X			AGUILA	BARRIO TRINERO	10,250.00	10,250.00	20,500.00
DONDEZ VERA HERMANO	EQJPO				X			AGUILA	LA CONCEPCION EL RIO	10,250.00	10,250.00	20,500.00
PEREZ HERNANDEZ RIGEL	EQJPO				X			AGUILA	LAS LAJAS	10,000.00	10,000.00	20,000.00
MARTINEZ DE JESUS TESPINO	EQJPO				X			SN FELIPE DEL PROGRESO	STA CRUZ ACATEPEC	10,210.00	10,210.00	20,420.00
VALADIZO BASILIO RUBEN	EQJPO				X			SN FELIPE DEL PROGRESO	DOLORES HIDALGO	10,500.00	10,500.00	21,000.00
ROCHA MORALES LUCIANA	EQJPO				X			SN FELIPE DEL PROGRESO	EM JESUSINO BONCHETE	10,210.00	10,210.00	20,420.00
TE LAJUE YANIR MARCELINO	EQJPO				X			SN FELIPE DEL PROGRESO	BRISAS ROVERO	10,210.00	10,210.00	20,420.00
LOPEZ BEHAR RAMONDO	EQJPO				X			SN FELIPE DEL PROGRESO	ESTUAMPAH	10,675.00	10,675.00	21,350.00
DONDEZ SOCRATELDO	EQJPO				X			TEMASCALINGO	SANTA ROSA SOLIS	8,500.00	8,500.00	17,000.00
DAZ HERNANDEZ MARTIN ALBERTO	EQJPO				X			TEMASCALINGO	EL TISCOCOTE	8,500.00	8,500.00	17,000.00
O. TERREZ MIRANDA PEDRO	EQJPO				X			TEMASCALINGO	QUADALIFE IETANA	8,620.00	8,620.00	17,240.00
ROMERO CANTILLAS ALVARADO	EQJPO				X			OCCOVACAC	SN PEDRO ATLAHUACO	20,000.00	20,000.00	40,000.00
GRACIANO ROSALES VICTORIA	EQJPO				X			OCCOVACAC	SN PEDRO ATLAHUACO	20,000.00	20,000.00	40,000.00
DONDEZ GARCIA LUCIO	EQJPO				X			VILLA VICTORIA	SAN AGUSTIN BERRIOS	7,300.00	7,300.00	14,600.00
GAMACHO ORTIZ SILVANO	EQJPO				X			VILLA VICTORIA	SAN AGUSTIN BERRIOS	7,300.00	7,300.00	14,600.00
CORTES VELAZQUEZ JORGE LUIS	EQJPO				X			VILLA VICTORIA	SAN AGUSTIN BERRIOS	7,300.00	7,300.00	14,600.00
GAJANIA ABRAHAM ZUKI	EQJPO				X			VILLA VICTORIA	SAN AGUSTIN BERRIOS	7,300.00	7,300.00	14,600.00
DONDEZ CEDELO MA. CARMEN	EQJPO				X			VILLA VICTORIA	SAN AGUSTIN BERRIOS	7,300.00	7,300.00	14,600.00
SANCHEZ MELIA FELIX	EQJPO				X			VILLA VICTORIA	SAN AGUSTIN BERRIOS	7,300.00	7,300.00	14,600.00
OLVEDO JARAMILLO JARAMILLO	EQJPO				X			TEMASCALINGO	SAN PEDRO TENAHUAC	3,800.00	3,800.00	7,600.00
HERNANDEZ MIRANDA RENEY RUBEN	EQJPO				X			AMATEPEC	CERRO DEL CAMPO	7,000.00	7,000.00	14,000.00
SANCHEZ HERNANDEZ ANITA	EQJPO				X			AMATEPEC	CERRO DEL CAMPO	7,500.00	7,500.00	15,000.00
CRUZ PINEZ ROLANDO	EQJPO				X			AMATEPEC	LOS SABANOS	7,500.00	7,500.00	15,000.00
REYNOSO DOMINGUEZ RAUL	EQJPO				X			AMATEPEC	PALMAR CHICO	7,500.00	7,500.00	15,000.00
ESTRADA LOPEZ FAUSTINO	EQJPO				X			AMATEPEC	EL RAMON	7,500.00	7,500.00	15,000.00
LOPEZ DE VERA ELI ANA	EQJPO				X			AMATEPEC	EL MANDO MARIC	7,500.00	7,500.00	15,000.00
H. RITA JIMENEZ BALBUENA MISABEL	EQJPO				X			AMATEPEC	BARRANCA DEL MAMEY	7,500.00	7,500.00	15,000.00
CANABAL MORALES TAMAR FURDIA	EQJPO				X			AMATEPEC	PALMAR CHICO	18,000.00	18,000.00	36,000.00
LAME HERNANDEZ DOMINGUEZ	EQJPO				X			AMATEPEC	AMATEPEC	3,000.00	3,000.00	6,000.00
GUADALUPE HERNANDEZ DOMINGUEZ	EQJPO				X			AMATEPEC	AMATEPEC	3,000.00	3,000.00	6,000.00
MARGARITA HERNANDEZ MARIBEL	EQJPO				X			AMATEPEC	AMATEPEC	3,000.00	3,000.00	6,000.00
PASCUAL LOPEZ JOAQUIN	EQJPO				X			AMATEPEC	EL LLARO	3,000.00	3,000.00	6,000.00
BERNABIA LOPEZ FLORES	EQJPO				X			AMATEPEC	SAN FELIPE DE JESUS	2,300.00	2,300.00	4,600.00
CASCIORLO LOPEZ OROZCO	EQJPO				X			AMATEPEC	SAN FELIPE DE JESUS	3,030.00	3,030.00	6,060.00
SANTIAGO PEREZ DALYDOR	EQJPO				X			AMATEPEC	EL CONGAVITO	4,070.00	4,070.00	8,140.00
MCENTE BOTO MANUEL	EQJPO				X			AMATEPEC	PALMAR CHICO	3,870.00	3,870.00	7,740.00
HERNANDEZ RODRIGUEZ AMADOR	EQJPO				X			AMATEPEC	EL CONGAVITO	4,090.00	4,090.00	8,180.00
MA. EMELIA SALDOME VICTORIANO	EQJPO				X			LIJANDES	VALLEJOS DE HERMATEPEC	4,020.00	4,020.00	8,040.00
SALVADOR MECEDO PEREZ	EQJPO				X			LIJANDES	ARRIOYO NEGRO	4,090.00	4,090.00	8,180.00
CELORRINA JIMENEZ PONCE	EQJPO				X			LIJANDES	ARRIOYO NEGRO	4,440.00	4,440.00	8,880.00
TERESA CRUZ GONZALEZ TA	EQJPO				X			LIJANDES	ARRIOYO NEGRO	3,870.00	3,870.00	7,740.00
LEON MATEO ANTONIO ALBERTO	EQJPO				X			LIJANDES	ARRIOYO NEGRO	3,870.00	3,870.00	7,740.00
SILVIA MARTINEZ ESTRADA	EQJPO				X			LIJANDES	ARRIOYO NEGRO	3,870.00	3,870.00	7,740.00
RICARDO GARCIA O. ESTRADA	EQJPO				X			LIJANDES	ARRIOYO NEGRO	3,870.00	3,870.00	7,740.00
RICARDO LOPEZ DREDDON	EQJPO				X			LIJANDES	ARRIOYO NEGRO	3,870.00	3,870.00	7,740.00
PONCIPPIO LOPEZ DAIZ	EQJPO				X			LIJANDES	ARRIOYO NEGRO	3,870.00	3,870.00	7,740.00
ALBINO PINOJA DURANTE	EQJPO				X			LIJANDES	ARRIOYO NEGRO	3,870.00	3,870.00	7,740.00
HERNANDEZ LOPEZ DAIZ	EQJPO				X			LIJANDES	ARRIOYO NEGRO	3,870.00	3,870.00	7,740.00
FRANCISCO PEREZ HERNANDEZ	EQJPO				X			LIJANDES	ARRIOYO NEGRO	3,870.00	3,870.00	7,740.00
JOSÉ DAVID VERA LOPEZ	EQJPO				X			LIJANDES	ARRIOYO NEGRO	3,870.00	3,870.00	7,740.00
JOSÉ LORENDO DAZ ROSA	EQJPO				X			LIJANDES	ARRIOYO NEGRO	3,870.00	3,870.00	7,740.00
ROSA JARAMILLO JIMENEZ	EQJPO				X			LIJANDES	ARRIOYO NEGRO	3,870.00	3,870.00	7,740.00
TOTAL					82		82			340,871.00	340,871.00	741,302.00

* Marcar con una X el tipo de productor

F. B. 2. M. Productores de Bases Biológicas en Cursos Mejorados

F. B. T. Productores de Bases Biológicas en Tránsito

R. P. Rese de Productores

MIG. MIGUEL ANGEL MARTINEZ REAL
DIRECTOR GENERAL POCUARO
(93836)

GOBIERNO DEL ESTADO DE MEXICO
SECRETARIA DE AGRICULTURA, GANADERIA, DESARROLLO RURAL, PESCA Y ALIMENTACION
FIDEICOMISO FONDO AJUADA PARA EL CAMPO DEL ESTADO DE MEXICO

LISTA DE PRODUCTORES BENEFICIARIOS DEL EJERCICIO 2004

PROGRAMA FOMENTO GANADERO
SUBPROGRAMA DESARROLLO GANADERO
COMPONENTE SIEMBRAS DE BOVINOS

F2

Table with columns: NOMBRE DEL BENEFICIARIO, MUNICIPIO, CANTERO, TIPO DE PRODUCTOR (P.B.I.Z.E., P.B.L.T., R.P.), MUNICIPIO, ESTADO, COMUNIDAD, and INGRESO DEL APORO (PRODUCCION, SUBSIDIO, TOTAL). The table lists numerous beneficiaries across various municipalities and states, with a total production of 621,288.00, a total subsidy of 7,144,900.00, and a total income of 1,437,400.00.

* Moneda con una X el tipo de productor.
P.B.I.Z.E. Productores de Bovinos Ingenuos en Zona Marginalizada
P.B.L.T. Productores de Bovinos Ingenuos en Tránsito
R.P. De los Productores.

MVZ. MIGUEL ANGEL MARTINEZ REAL
DIRECTOR GENERAL PECUARIO
(MERABA)

GOBIERNO DEL ESTADO DE MEXICO
SECRETARIA DE AGRICULTURA, GANADERIA, DESARROLLO RURAL, PESCA Y ALIMENTACION
FIDEICOMISO FONDO ALIANZA PARA EL CAMPO DEL ESTADO DE MEXICO
LISTA DE PRODUCTORES BENEFICIARIOS DEL EJERCICIO 2004

PROGRAMA: FOMENTO GANADERO
SUBPROGRAMA: DESARROLLO GANADERO
COMPONENTE: SECTORIALES CAPRINOS

F-1

NOMBRE DEL BENEFICIARIO	APOYO SOLICITADO		TIPO DE PRODUCTOR*			REGION	MUNICIPIO	COMUNIDAD	IMPORTE DEL APOYO SUBVENCIONAL (L)		
	U. MEDIDA	CANTIDAD	P.B.L.M.	P.B.L.T.	R.F.				PRODUCTOR	BENEFICIARIO	TOTAL
REGINO SIUCA CRUZ MEDCDO	General	1		X		MI	AMATITIPAC	POBLADO NUEVO	1,200.00	1,200.00	2,400.00
JOSE AULES MARTINEZ	General	1		X		MI	AMATITIPAC	POBLADO NUEVO	1,200.00	1,200.00	2,400.00
MARCOS ALFONSO DE LA PAZ	General	1		X		MI	AMATITIPAC	POBLADO NUEVO	1,200.00	1,200.00	2,400.00
MARCOS SALAZAR BERRIANO	General	1		X		MI	AMATITIPAC	POBLADO NUEVO	1,200.00	1,200.00	2,400.00
MARINO GARCIA JUANITO LOZA	General	1		X		MI	AMATITIPAC	POBLADO NUEVO	1,200.00	1,200.00	2,400.00
JOSE GERARDO CORTES RODRIGUEZ	General	1		X		MI	AMATITIPAC	POBLADO NUEVO	1,200.00	1,200.00	2,400.00
MARCOS GARCIA PEREZ	General	1		X		MI	AMATITIPAC	POBLADO NUEVO	1,200.00	1,200.00	2,400.00
EL SE CAROLINA GOMEZ	General	1		X		MI	AMATITIPAC	POBLADO NUEVO	1,200.00	1,200.00	2,400.00
LUIS LIZBETH GONZALEZ	General	1		X		MI	AMATITIPAC	POBLADO NUEVO	1,200.00	1,200.00	2,400.00
JUAN MANUEL SALAZAR MONTESINOS	General	1		X		MI	AMATITIPAC	POBLADO NUEVO	1,200.00	1,200.00	2,400.00
TOTAL		16		16					19,200.00	19,200.00	38,400.00

* Marcar con una X el tipo de productor:
P.B.L.M. Productores de Baja Ingresos en Zonas Marginales
P.B.L.T. Productores de Baja Ingresos en Tierras de
R.F. Resto de Productores

MOZ. MIGUEL ANGEL MARTINEZ REAL
DIRECTOR GENERAL PECUARIO
(SUBSECCION)

GOBIERNO DEL ESTADO DE MEXICO
SECRETARIA DE AGRICULTURA, GANADERIA, DESARROLLO RURAL, PESCA Y ALIMENTACION
FIDEICOMISO FONDO ALIANZA PARA EL CAMPO DEL ESTADO DE MEXICO
LISTA DE PRODUCTORES BENEFICIARIOS DEL EJERCICIO 2004

PROGRAMA: FOMENTO GANADERO
SUBPROGRAMA: DESARROLLO GANADERO
COMPONENTE: SECTORIALES BOVINOS DE LECHE

F-2

NOMBRE DEL BENEFICIARIO	APOYO SOLICITADO		TIPO DE PRODUCTOR*			REGION	MUNICIPIO	COMUNIDAD	IMPORTE DEL APOYO SUBVENCIONAL (L)		
	U. MEDIDA	CANTIDAD	P.B.L.M.	P.B.L.T.	R.F.				PRODUCTOR	BENEFICIARIO	TOTAL
FRANISCA SOAET BARCELOS	Vacuna	10		X		VI	ESTAPAS DEL ORO	TUTULAHUAM	30,000.00	30,000.00	60,000.00
RAFAEL CARRERA BARRERAS GORIAN	Vacuna	10		X		VI	ESTAPAS DEL ORO	TUTULAHUAM	30,000.00	30,000.00	60,000.00
CARLOS ANTONIO RODRIGUEZ DE LA PAZ	Vacuna	10		X		VI	ESTAPAS DEL ORO	TUTULAHUAM	30,000.00	30,000.00	60,000.00
ALBERTO RIVERA BERNAL	Vacuna	4		X		VI	TELANHUALCO	TELANHUALCO	12,000.00	12,000.00	24,000.00
RODRIGUEZ PEREZ FARIAS	Vacuna	4		X		VI	TELANHUALCO	TELANHUALCO	12,000.00	12,000.00	24,000.00
JUAN BERNALDEZ	Vacuna	10		X		VI	TELANHUALCO	TELANHUALCO	30,000.00	30,000.00	60,000.00
MARTIN DE LA CRUZ PEREZ	Vacuna	10		X		VI	TELANHUALCO	TELANHUALCO	30,000.00	30,000.00	60,000.00
RODRIGUEZ BERNALDEZ	Vacuna	10		X		VI	TELANHUALCO	TELANHUALCO	30,000.00	30,000.00	60,000.00
JOSE ANTONIO GARCIA PEREZ	Vacuna	10		X		VI	TELANHUALCO	TELANHUALCO	30,000.00	30,000.00	60,000.00
NICOLAS SALAS OLIVEROS	Vacuna	10		X		VI	TELANHUALCO	TELANHUALCO	30,000.00	30,000.00	60,000.00
EMMANUEL ROCA FERRAZA REYES	Vacuna	10		X		VI	ZACATECAN	ZACATECAN	30,000.00	30,000.00	60,000.00
ERNESTO RICHARDO ARECHIVO	Vacuna	10		X		VI	ZACATECAN	ZACATECAN	30,000.00	30,000.00	60,000.00
TOTAL		100		100					384,000.00	384,000.00	768,000.00

* Marcar con una X el tipo de productor:
P.B.L.M. Productores de Baja Ingresos en Zonas Marginales
P.B.L.T. Productores de Baja Ingresos en Tierras de
R.F. Resto de Productores

MOZ. MIGUEL ANGEL MARTINEZ REAL
DIRECTOR GENERAL PECUARIO
(SUBSECCION)

GOBIERNO DEL ESTADO DE MEXICO
SECRETARIA DE AGRICULTURA, GANADERIA, DESARROLLO RURAL, PESCA Y ALIMENTACION
FIDEICOMISO FONDO ALIANZA PARA EL CAMPO DEL ESTADO DE MEXICO

NUMERO DE PRODUCTORES BENEFICIADOS DEL EJERCICIO 2004

PROGRAMA: FOMENTO GANADERO
SUBPROGRAMA: DESARROLLO GANADERO
COMPONENTE: VIENTRES OVINOS

F-1

REGION*	NUMERO DE MUNICIPIOS Y LOCALIDADES POR REGION				APOYO ENTREGADO			NUMERO DE BENEFICIARIOS POR TIPO DE PRODUCTOR					%	IMPORTE DEL APOYO SUBSIDIARIO (B)		
	MUNICIPIO	%	LOCALIDAD	%	UMEDAD	CANTIDAD	%	P.F.I.Z.M.	P.A.L.T.	I.F.	TOTAL	MONTO PRODUCTORES		MONTO SUBSIDIO / APOYO	TOTAL	
I	7	16.3	32	23.2	CABEZA	1,136	36.4	0	61	35	96	39.7	852,000.00	852,000.00	1,704,000.00	
II	5	11.5	18	13.0	CABEZA	404	13.7	0	27	0	27	11.2	303,000.00	303,000.00	606,000.00	
III	0	0.0	0	0.0	CABEZA	240	0.0	0	18	0	18	0.0	180,000.00	180,000.00	360,000.00	
IV	1	2.3	1	0.7	CABEZA	18	0.6	0	1	0	1	0.4	13,500.00	13,500.00	27,000.00	
V	4	9.3	12	8.7	CABEZA	269	9.8	0	18	3	20	8.3	216,750.00	216,750.00	433,500.00	
VI	11	25.6	32	23.2	CABEZA	1,049	35.5	0	48	25	73	30.2	786,750.00	786,750.00	1,573,500.00	
VII	1	2.3	3	2.2	CABEZA	300	10.2	0	30	0	30	12.4	220,000.00	220,000.00	440,000.00	
VIII	5	11.5	26	18.8	CABEZA	309	10.5	0	35	3	38	15.7	231,750.00	231,750.00	463,500.00	
IX	0	0.0	0	0.0	0	0	0.0	0	0	0	0	0.0	0.00	0.00	0.00	
X	2	4.7	4	2.9	CABEZA	212	7.2	0	6	3	9	3.7	159,000.00	159,000.00	318,000.00	
XI	3	7.0	5	3.8	CABEZA	220	7.4	0	5	5	10	4.1	165,000.00	165,000.00	330,000.00	
XII	4	9.3	5	3.6	CABEZA	154	5.2	0	8	0	8	3.3	115,500.00	115,500.00	231,000.00	
TOTAL	43	100.0	138	100.0		4,331	138.4	0	267	73	330	128.9	3,248,250.00	3,248,250.00	6,496,500.00	

* De acuerdo con la División Política Administrativa del Estado de México.

MFZ. MIGUEL ANGEL MARTINEZ REAL
DIRECTOR GENERAL DE GANADERIA
(JUBRICA)

GOBIERNO DEL ESTADO DE MEXICO
SECRETARIA DE AGRICULTURA, GANADERIA, DESARROLLO RURAL, PESCA Y ALIMENTACION
FIDEICOMISO FONDO ALIANZA PARA EL CAMPO DEL ESTADO DE MEXICO

LISTA DE PRODUCTORES BENEFICIADOS DEL EJERCICIO 2004

PROGRAMA: FOMENTO GANADERO
SUBPROGRAMA: DESARROLLO GANADERO
COMPONENTE: VIENTRES OVINOS

F-2

NOMBRE DEL BENEFICIARIO	APOYO SOLICITADO		TIPO DE PRODUCTOR*			REGION	MUNICIPIO	COMUNIDAD	IMPORTE DEL APOYO SUBSIDIARIO (B)		
	UMEDAD	CANTIDAD	P.F.I.Z.M.	P.A.L.T.	I.F.				PRODUCTOR	SUBSIDIO / APOYO	TOTAL
HORACIO DE LA CRUZ MACEDO	Varrio	30		X		XX	AMATEPEC	PUEBLO NUEVO	12,300.00	12,300.00	24,600.00
JORGE AVILES MARTINEZ	Varrio	20		X		XX	AMATEPEC	PUEBLO NUEVO	12,300.00	12,300.00	24,600.00
JANSON AVILES DE PAZ	Varrio	20		X		XX	AMATEPEC	PUEBLO NUEVO	12,300.00	12,300.00	24,600.00
JAY OCAMPO VALDEZ	Varrio	10		X		XX	AMATEPEC	TLANCANO	6,150.00	6,150.00	12,300.00
MATIAS ENLADIN SEPHERANO	Varrio	10		X		XX	AMATEPEC	LAS NEGAS	6,150.00	6,150.00	12,300.00
ARMANDO JARAMILLO LOZA	Varrio	10		X		XX	AMATEPEC	CORRAL DEL COYOL	6,150.00	6,150.00	12,300.00
JOSE GONZALO CORTES RODRIGUEZ	Varrio	10		X		XX	AMATEPEC	TLANCANO	6,150.00	6,150.00	12,300.00
MARGARITO CARBAJAL PEREZ	Varrio	10		X		XX	AMATEPEC	MANGO MATLIZ	6,150.00	6,150.00	12,300.00
REYNA TORRES GALLICOR	Varrio	10		X		XX	AMATEPEC	PIRANES MATLIZ	6,150.00	6,150.00	12,300.00
PELPE CARBAJAL BENTEZ	Varrio	10		X		XX	AMATEPEC	PUESTO MATLIZ	6,150.00	6,150.00	12,300.00
ANITA ESCOBAR RODRIGUEZ	Varrio	10		X		XX	AMATEPEC	CORRAL MEAD	6,150.00	6,150.00	12,300.00
MARCELA CASTELAN CUEVAS	Varrio	20		X		XX	AMATEPEC	EL SITIO	12,300.00	12,300.00	24,600.00
GONZALO DE AGUIRRE LOPEZ	Varrio	10		X		XX	AMATEPEC	PIRANES MATLIZ	6,150.00	6,150.00	12,300.00
MARIA SANTIAGO LOPEZ BENTEZ	Varrio	10		X		XX	AMATEPEC	CORRAL MEAD	6,150.00	6,150.00	12,300.00
LEON LOPEZ GONZALEZ	Varrio	20		X		XX	LAVANCO	PEDRA COLONERA	18,450.00	18,450.00	36,900.00
FRANCO AGUILAR RODRIGUEZ	Varrio	20		X		XX	TEAPILCO	TEAPILCO	18,450.00	18,450.00	36,900.00
BENITO PEDRAZA REYES	Varrio	20		X		XX	TEAPILCO	TEAPILCO	18,450.00	18,450.00	36,900.00
HERNAN ANDRÉS RODRIGUEZ	Varrio	20		X		XX	TEAPILCO	TEAPILCO	18,450.00	18,450.00	36,900.00
JUAN MANUEL SALGADO BENTEZ	Varrio	20		X		XX	TEAPILCO	TEAPILCO	18,450.00	18,450.00	36,900.00
MARCADO CARBAJAL BENTEZ	Varrio	10		X		XX	AMATEPEC	PIRANES MATLIZ	6,150.00	6,150.00	12,300.00
TOTAL		214		23					241,800.00	241,800.00	483,600.00

* Marcar con una X el tipo de productor.
P.F.I.Z.M. Productores de Bajo Ingreso en Zonas Marginadas
P.A.L.T. Productores de Bajo Ingreso en Tierras Altas
I.F. Zona de Productores

MFZ. MIGUEL ANGEL MARTINEZ REAL
DIRECTOR GENERAL DE GANADERIA
(JUBRICA)

GOBIERNO DEL ESTADO DE MEXICO
SECRETARIA DE AGRICULTURA, GANADERIA, DESARROLLO RURAL, PESCA Y ALIMENTACION
FIDICOMISO FONDO ALIANZA PARA EL CAMPO DEL ESTADO DE MEXICO

LISTA DE PRODUCTORES BENEFICIADOS DEL EJERCICIO 2004

F-2

PROGRAMA: FOMENTO GANADERO
SUBPROGRAMA: DESARROLLO GANADERO
COMPONENTE: FOMENTO APICOLA

Table with columns: NOMBRE DEL BENEFICIARIO, U. MEDIDA, CANTIDAD, TIPO DE PRODUCTOR (P.B.I.E.M., F.B.I.L.T., R.P.), REGION, MUNICIPIO, COMUNIDAD, IMPORTE DEL APOYO GOBIERNAL (\$) (PRODUCTOR, SUBSIDIO APOYO, TOTAL).

1. Marca por color y el tipo de producción
2. P.B.I.E.M.: Productores de Riego Registro en Zona Alagadiza
3. F.B.I.L.T.: Productores de Riego Registro en Terrestre
4. R.P.: Bando de Productores

DR. MIGUEL ANGEL MARTINEZ REAL
DIRECTOR GENERAL DE GANADERIA
(SECRETARIA)

GOBIERNO DEL ESTADO DE MEXICO
SECRETARIA DE AGRICULTURA, GANADERIA, DESARROLLO RURAL, PESCA Y ALIMENTACION
FIDICOMISO FONDO ALIANZA PARA EL CAMPO DEL ESTADO DE MEXICO

LISTA DE PRODUCTORES BENEFICIADOS DEL EJERCICIO 2004

F-3

PROGRAMA: FOMENTO GANADERO
SUBPROGRAMA: DESARROLLO GANADERO
COMPONENTE: UNIDADES DE PRODUCCION APICOLA


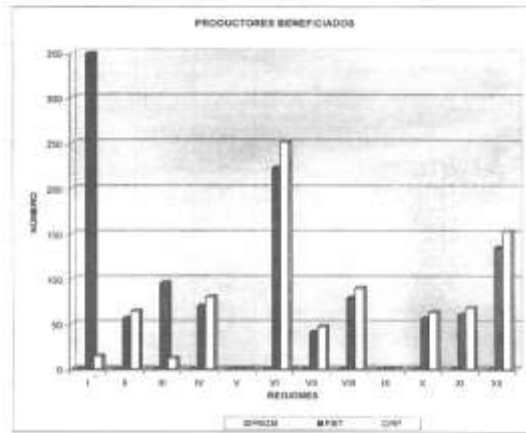

Table with columns: NOMBRE DEL BENEFICIARIO, U. MEDIDA, CANTIDAD, TIPO DE PRODUCTOR (P.B.I.E.M., F.B.I.L.T., R.P.), REGION, MUNICIPIO, COMUNIDAD, IMPORTE DEL APOYO GOBIERNAL (\$) (PRODUCTOR, SUBSIDIO APOYO, TOTAL).

GOBIERNO DEL ESTADO DE MÉXICO
SECRETARÍA DE AGRICULTURA, GANADERÍA, DESARROLLO RURAL, PESCA Y ALIMENTACIÓN
FIDEICOMISO FONDO ALIANZA PARA EL CAMPO DEL ESTADO DE MÉXICO
NÚMERO DE PRODUCTORES BENEFICIARIOS DEL EJERCICIO 2004

PROGRAMA: FOMENTO GANADERO
SUBPROGRAMA: DESARROLLO DE PROYECTOS AGROPEDUARIOS INTEGRALES
COMPONENTE: DESARROLLO DE PROYECTOS AGROPEDUARIOS INTEGRALES

REGIÓN*	NÚMERO DE MUNICIPIOS Y LOCALIDADES POR REGIÓN		ÁREA EJERCIDA			NÚMERO DE MUNICIPIOS BENEFICIARIOS				%	MONTOS DE APOYO SUBSECTORIAL B				
	BENEFICIARIOS	%	HECTÁREAS	CANTIDAD	%	P.A.L.A.	P.A.L.T.	S.P.	TOTAL		PROYECTOS	MONTOS DE APOYO	TOTAL		
I	18	17.8	148	28.8	PROYECTO	34	32.8	0	348	14	323	10.0	0.00	1,530,000.00	1,530,000.00
II	6	6.0	18	3.0	PROYECTO	12	6.0	0	98	64	120	8.0	0.00	540,000.00	540,000.00
III	7	6.0	28	6.0	PROYECTO	10	6.0	0	96	12	108	6.0	0.00	480,000.00	480,000.00
IV	8	6.0	16	3.0	PROYECTO	14	7.0	0	72	80	150	8.0	0.00	720,000.00	720,000.00
V	0	0.0	0	0.0	0	0	0.0	0	0	0	0	0.0	0.00	0.00	0.00
VI	12	14.8	68	13.8	PROYECTO	30	14.8	0	222	250	474	24.0	0.00	2,380,000.00	2,380,000.00
VII	7	6.0	25	5.0	PROYECTO	8	6.0	0	41	47	88	5.0	0.00	450,000.00	450,000.00
VIII	9	18.8	48	9.0	PROYECTO	10	18.8	0	78	90	168	8.0	0.00	720,000.00	720,000.00
IX	0	0.0	0	0.0	0	0	0.0	0	0	0	0	0.0	0.00	0.00	0.00
X	12	14.8	36	7.8	PROYECTO	10	7.0	0	84	83	167	8.0	0.00	540,000.00	540,000.00
XI	18	6.0	62	12.8	PROYECTO	12	6.0	0	62	68	130	6.0	0.00	540,000.00	540,000.00
XII	4	6.0	72	14.8	PROYECTO	28	17.8	0	138	153	291	14.0	0.00	1,260,000.00	1,260,000.00
TOTAL	81	100.8	517	100.8	PROYECTO	174	100.8	0	1168	842	2010	100.0	0.00	8,810,000.00	8,810,000.00

* Se ajustó con la Dirección Política Administrativa del Estado de México.



MUZ. REGUEL ÁNGEL MARTÍNEZ REAL
DIRECTOR GENERAL PSQUARRO
(RUBENCA)

GOBIERNO DEL ESTADO DE MEXICO
SECRETARÍA DE DESARROLLO AGRPECUARIO
SUBSECRETARÍA DE FOMENTO PECUARIO
DIRECCIÓN GENERAL DE GANADERÍA

LISTA DE PRODUCTORES BENEFICIADOS DEL EJERCICIO 2004

NOMBRE DEL BENEFICIARIO	FOMENTO GANADERO DESARROLLO GANADERO VENTAS E ROVIBOS I ECHEROS 2004		TIPO DE PRODUCTOR *			REGION	MUNICIPIO	COMUNIDAD	MONTOS EN PSE (MIL PESOS)		
	U. MEDIDA	CANTIDAD	P.B.I.Z.M	P.B.I.T.	P.R.				PRODUCTOR	EMBARGADO	TOTAL
RESTRA RUBEN MA. OUMDALPE	VENTRE	10			X	TEACOCO	TEACOCO	CUALTALPAN	154,470.01	50,000.00	204,470.01
RESTRA RUBEN JOSE RAMON	VENTRE	10			X	TEACOCO	TEACOCO	CUALTALPAN	154,470.01	50,000.00	204,470.01
RUBEN CASO JUANA TERESA	VENTRE	10			X	TEACOCO	TEACOCO	CUALTALPAN	153,540.00	50,000.00	203,540.00
CHANTELLI FUENTES MARCELINO	VENTRE	40			7 A	TEACOCO	TEACOCO	RANCHO MOREDA	400,000.00	20,000.00	420,000.00
OLGA GUTIERREZ MAGAÑA	VENTRE	10			X	TEOTIHUACAN	TECAMAC	SAN PEDRO POCHUACAN	70,000.00	50,000.00	120,000.00
CUEVAS CHAVEZ JUAN	VENTRE	10			X	TEPOTZOLAN	CUALTILAN	X HGA. SNA MATEO (STAGO)	80,000.00	50,000.00	130,000.00
EPISCA ZAMELLA FEDERICO	VENTRE	10			X	TEPOTZOLAN	CUALTILAN	FRACC. LOS MORALES	80,000.00	50,000.00	130,000.00
OROCZO PEREZ RODRIGO ALFONSO	VENTRE	10			X	TEPOTZOLAN	CUALTILAN I	BO. STA. BARBARA	80,000.00	50,000.00	130,000.00
AJULAN ARANDA FDEL.	VENTRE	10			X	TEPOTZOLAN	MELCHER OCAMPO	X HGA. SAN MATEO (STAGO)	80,000.00	50,000.00	130,000.00
DEHANTERA LEGON ANTONIO	VENTRE	10			X	TEPOTZOLAN	MELCHER OCAMPO	VIBRACION	80,000.00	50,000.00	130,000.00
ANCIRA ESPINOZA MARCELA	VENTRE	10			X	TEPOTZOLAN	TEOLOYUCAN	BO. SAN BARTOLO	80,000.00	50,000.00	130,000.00
RODRIGUEZ FERNANDEZ JOSE FRANCISCO	VENTRE	10			X	TEPOTZOLAN	TEOLOYUCAN	BO. SAN BARTOLO	80,000.00	50,000.00	130,000.00
ANCIRA ESPINOZA SALVADOR	VENTRE	10			X	TEPOTZOLAN	TEOLOYUCAN	BO. SANTAGO	80,000.00	50,000.00	130,000.00
HUTACHE QUERENDO JOSE ANTONIO	VENTRE	10			X	TEPOTZOLAN	TEOLOYUCAN	X HGA. SNA MATEO (STAGO)	80,000.00	50,000.00	130,000.00
CARLOS GARCIA SANTIILLAN	VENTRE	10			3	TEPOTZOLAN	TEPOTZOLAN	BO. TEXCACCA	50,000.00	50,000.00	100,000.00
MORNOY SANCHEZ HECTOR	VENTRE	5			A	ZUMPANGO	APAXCO	CERRADA DE HGO. SAN	20,000.00	20,000.00	40,000.00
GILBERTO VARRA GABRIEL	VENTRE	40			4 X	ZUMPANGO	HUEYOKTLA	EX HGA. SAN SEBASTIAN	748,892.70	200,000.00	948,892.70
MONSABO PEREZ RAFAEL	VENTRE	10			X	ZUMPANGO	TEQUILAQUE	CASECERA AV. HGO. 32	100,000.00	50,000.00	150,000.00
RODRIGUEZ PELAEZ MA. ESTHER ALICIA	VENTRE	10			X	ZUMPANGO	TEQUILAQUE	CASECERA AV. HGO. 32	100,000.00	50,000.00	150,000.00
HERNANDEZ SAMPAN MA. EUGENIA	VENTRE	10			X	ZUMPANGO	TEQUILAQUE	CASECERA AV. HGO. 34	100,000.00	50,000.00	150,000.00
MONTAÑO PEREZ CARLOS	VENTRE	10			X	ZUMPANGO	TEQUILAQUE	CASECERA AV. HGO. 34	100,000.00	50,000.00	150,000.00
PARRONDO ORTEZ PABLO	VENTRE	10			3	ZUMPANGO	ZUMPANGO	MANILA, AV. 20 DE NOV. 0	100,000.00	50,000.00	150,000.00
HAZUTU SOTO VICTOR	VENTRE	10			3	ZUMPANGO	ZUMPANGO	RANCHO LA PURISIMA	85,000.00	50,000.00	135,000.00
SABO DOMINGUEZ SAUL ELENA	VENTRE	10			3	ZUMPANGO	ZUMPANGO	RANCHO LA PURISIMA	90,000.00	50,000.00	140,000.00
SOTO GONZALEZ ROLDO	VENTRE	5			3	ZUMPANGO	ZUMPANGO	RANCHO LA PURISIMA	90,000.00	40,000.00	130,000.00
SOTO GONZALEZ ROLDO	VENTRE	2			X	ZUMPANGO	ZUMPANGO	RANCHO LA PURISIMA	10,000.00	10,000.00	20,000.00
GUILFRIMO PEREZ CALVA BARRON	VENTRE	4			X	JLOTEPEC	JLOTEPEC	DIXCARI	85,000.00	20,000.00	105,000.00
RODRIGUEZ SANCHEZ CARLOS	VENTRE	5			X	JLOTEPEC	JLOTEPEC	DIXCARI	30,000.00	40,000.00	70,000.00
DEL PRADO SANCHEZ JOSE CESAR	VENTRE	5			X	JLOTEPEC	JLOTEPEC	JLOTEPEC	80,000.00	40,000.00	120,000.00
NORIEGA BRENNEZ DEL	VENTRE	5			X	JLOTEPEC	JLOTEPEC	LA FORTALEZA	30,000.00	40,000.00	70,000.00
DE VES MALDONADO ERROD	VENTRE	5			X	JLOTEPEC	JLOTEPEC	IBARRA	80,000.00	40,000.00	120,000.00
UNIVERSIDAD AUTONOMA DEL ESTADO	VENTRE	10			X	METEPEC	TOLUCA	SARILLO PEDRAS BLANCA	240,000.00	60,000.00	300,000.00
HUERTA ZEPEDA JOSE LUIS	VENTRE	30			3 P	ZUMPANGO	ZUMPANGO	RANCHO FREDE	682,170.01	100,000.00	782,170.01
ROGUE MARTINEZ MUÑOZ	VENTRE	10			X	ZUMPANGO	ZUMPANGO	RANCHO SAN FRANCISCO	80,000.00	100,000.00	180,000.00
DOMINGO OLIVARI GOMEZ MARVIN	VENTRE	10			X	ZUMPANGO	ZUMPANGO	SAN JOSE LA LOMA	110,000.00	50,000.00	160,000.00
RODOLFO GANADERA EL PINTO	VENTRE	15			X	ZUMPANGO	ZUMPANGO	SAN JUAN (TLALTEPEC)	180,000.00	70,000.00	250,000.00
OLGA MIRANDA PEREZ	VENTRE	4			3	JLOTEPEC	JLOTEPEC	JLOTEPEC	30,000.00	20,000.00	50,000.00
LELA DOMINGO SANCHEZ	VENTRE	7			3	JLOTEPEC	ACULCO	SANTA ANA MATLAVAT	35,000.00	30,000.00	65,000.00
DABIEL LEDEZMA VEDA	VENTRE	7			3	JLOTEPEC	ACULCO	SANTA ANA MATLAVAT	30,000.00	30,000.00	60,000.00
MATEO SANCHEZ LEDOZMA	VENTRE	7			3	JLOTEPEC	ACULCO	SANTA ANA MATLAVAT	30,000.00	30,000.00	60,000.00
ROSELIO GONZALEZ ALBAZAN	VENTRE	4			X	ZUMPANGO	ZUMPANGO	SAN JOSE LA LOMA	80,000.00	20,000.00	100,000.00
JOSE MARTINEZ CCLAYA	VENTRE	8			X	ZUMPANGO	ZUMPANGO	SAN FRANCISCO	80,000.00	40,000.00	120,000.00
TOTAL		100			18				4,830,812.81	2,200,000.00	7,030,812.81

Las siguientes producciones subsecuon genadas como representantes de grupo:
 REPRESENTANTE: No. de beneficiarios
 Claudio Fuentes Manríquez 7
 Gabriel Salazar Medina 4
 José Luis Torres Martínez 3

MVZ. MIGUEL ÁNGEL MARTÍNEZ REAL
 DIRECTOR GENERAL DE GANADERÍA
 (RÚBRICA)

GOBIERNO DEL ESTADO DE MEXICO SECRETARIA DE DESARROLLO AGROPECUARIO RERIFORMA FARMACIA DE FARMACOS PECUARIOS DIRECCION GENERAL DE GANADERIA

LISTA DE PRODUCTORES BENEFICIARIOS DEL EJERCICIO 2004

PROGRAMA EJERCICIO GANADERO SUBPROGRAMA DESARROLLO GANADERO COMPONENTE EQUIPAMIENTO TECNICO

4-2

Table with columns: NOMBRE DEL BENEFICIARIO, MUNICIPIO, CANTIDAD, TIPO DE PRODUCTOR, REGION, MUNICIPIO, LOCALIDAD, MONEDA DEL APORTE SUBVENCIONAL, MONEDA TOTAL. Rows list various beneficiaries across different municipalities and regions.

DAMEL CHAVEZ MONTE	PASTORADORA	1	X	TEXCOCO	MEZAHUALCOYOTL	RAYA CALACCO 331	30,980.00	30,980.00	60,960.00
EMERY JUAN CARLOS PARRA	ORDEÑADORA	1	X	TEXCOCO	TEXCOCO	STA. ISABEL XTAPAN	20,212.00	20,212.00	40,424.00
MA. DE LOS A. TORRES GARCIA	ORDEÑADORA	1	X	TEXCOCO	MEZAHUALCOYOTL	CDL. MEXICO	17,488.00	17,488.00	34,976.00
DALVADOR GUTIERREZ VALLA	ORDEÑADORA	1	X	TEXCOCO	MEZAHUALCOYOTL	CDL. MEXICO	17,488.00	17,488.00	34,976.00
FRANCISCO ROSAS GONZALEZ	ORDEÑADORA	1	X	TEXCOCO	ACULCO	BANCA ROSA	30,212.00	30,212.00	60,424.00
REV. DAVID GALAN RAMIREZ	ORDEÑADORA	1	X	TEXCOCO	TEXCOCO	SAN BERNARDINO	30,212.00	30,212.00	60,424.00
TEODORO RAMIREZ BARRERA	TERNO	1	X	TEXCOCO	TEXCOCO	BO. SAN DIEGO	4,887.00	4,887.00	9,774.00
ROSELIO SARRILO FONSECA	SEMENISERO	1	X	TEXCOCO	TEXCOCO	BO. LA TRINIDAD	10,000.00	10,000.00	20,000.00
JOEL ESTEBAN GARCIA POMEREA	ESQUEMADOR	1	X	TEXCOCO	TEXCOCO	BO. LA TRINIDAD	44,000.00	44,000.00	88,000.00
JACOBINO PARRA BARRERA	SEMENISERO	1	X	TEXCOCO	TEXCOCO	STA. ISABEL XTAPAN	10,000.00	10,000.00	20,000.00
MIGUEL ANGEL VELAZQUEZ GALAN	MOZOLADORA	1	X	TEXCOCO	TEXCOCO	BO. BERNARDINO	10,287.00	10,287.00	20,574.00
MARCOS RANCHOZ DOMALEZ	COSECHADORA	1	X	METEPEC	TEMAYUA	BANCA LAS LOMAS	10,000.00	10,000.00	20,000.00
ANTONIO MARANA BARRERA	INCUBORA	1	X	METEPEC	MANGO DEL VALLE	TENANGO DEL VALLE	21,000.00	21,000.00	42,000.00
LAURO COLINCHENTES DE OCA	DEMOLEDO	1	X	METEPEC	A. DE JUAREZ	CDL. STA. JUANA	6,726.78	6,726.78	13,453.56
ANDRÉS RANCHOZ VAZQUEZ	ORDEÑADORA	1	X	METEPEC	A. DE JUAREZ	PARRICION	12,200.00	12,200.00	24,400.00
J. MARCEL DIAZ ESTRADA	ORDEÑADORA	1	X	METEPEC	A. DE JUAREZ	PARRICION	12,000.00	12,000.00	24,000.00
EDUARDO ESTRADA BARRERA	ORDEÑADORA	1	X	METEPEC	A. DE JUAREZ	PARRICION	17,600.00	17,600.00	35,200.00
ROBERTO VILLALBAZ SUAREZ	HEMOLQUE	1	X	METEPEC	MANGO DEL VALLE	PROLOGO MORELOS	20,900.00	20,900.00	41,800.00
EDUARDO AVILA ALFARAZ	ORDEÑADORA	1	X	METEPEC	MANGO DEL VALLE	CDL. LOS HIDALGOS	12,000.00	12,000.00	24,000.00
MARCO AVILA ALFARAZ	HEMOLQUE	1	X	METEPEC	MANGO DEL VALLE	AV. HIDALGO 334	22,200.00	22,200.00	44,400.00
ARON AYALA MORA	TERNO	1	X	METEPEC	MANGO DEL VALLE	AV. HIDALGO 334	30,000.00	30,000.00	60,000.00
ARTURO HINOJOSA OLIVERA	ACORDADORA	1	X	METEPEC	TEMAYUA	RANCHERA LAS LOMAS	10,000.00	10,000.00	20,000.00
VICENTE SANCIA VALDEZ	ACORDADORA	1	X	METEPEC	TEMAYUA	TABORA	24,000.00	24,000.00	48,000.00
JUAN VALDEZ BARRERA	SEMENISERO	1	X	METEPEC	TEMAYUA	TABORA	15,000.00	15,000.00	30,000.00
OLIVERA GOMEZ	TERNO	1	X	METEPEC	A. DE JUAREZ	OCCOTPEC	8,000.00	8,000.00	16,000.00
TEOFILO VILLARDO	TERNO	1	X	METEPEC	A. DE JUAREZ	OCCOTPEC	10,000.00	10,000.00	20,000.00
CRISTO VERNELL ROSAS	TERNO	1	X	METEPEC	A. DE JUAREZ	BAN ANTONIO T.	11,000.00	11,000.00	22,000.00
ADRIAN ARRIBA GARCIA	TERNO	1	X	METEPEC	A. DE JUAREZ	PARRICION	10,200.00	10,200.00	20,400.00
EDUARDO SANCHEZ SANCHEZ	TERNO	1	X	METEPEC	A. DE JUAREZ	PARRICION	10,000.00	10,000.00	20,000.00
JUAN VERA DIAZ	TERNO	1	X	METEPEC	MANGO DEL VALLE	PROVIDENCIA 308	40,000.00	40,000.00	80,000.00
LEONARDO MALVAZ MALVAZ	CORTADORA	1	X	METEPEC	A. DE JUAREZ	PARRICION	8,200.00	8,200.00	16,400.00
AMARCO ESTRADA BARRERA	ORDEÑADORA	1	X	METEPEC	A. DE JUAREZ	PARRICION	12,000.00	12,000.00	24,000.00
WILLY COLIN CONTRERAS	TERNO	1	X	METEPEC	A. DE JUAREZ	PARRICION	11,200.00	11,200.00	22,400.00
WILMARDO ESTRADA SANCHEZ	INCUBORA	1	X	METEPEC	A. DE JUAREZ	PARRICION	30,000.00	30,000.00	60,000.00
ADRIAN PADILLA HERNANDEZ	D. SEMENISERO	1	X	METEPEC	OCCOTPEC	SAN ANTONIO EL LLANTO	8,700.00	8,700.00	17,400.00
BENITO VAZQUEZ MARTIN	D. SEMENISERO	1	X	METEPEC	OCCOTPEC	BO. ONDITO	2,000.00	2,000.00	4,000.00
FELIBERTO GUEMAN SANCHEZ	TERNO Y SEMENISERO	1	X	METEPEC	OCCOTPEC	BARRIO SANTA MARIA	8,700.70	8,700.70	17,401.40
CATALINO ALVA VERA	DEBENTE GRADUADO	1	X	METEPEC	LEONA	MANATEO ATARASCAL	7,500.00	7,500.00	15,000.00
MARIO FLORES GUEMAN	ORDEÑADORA	1	X	METEPEC	LEONA	ORIHUAPAN	10,200.00	10,200.00	20,400.00
MARCIA GUTIERREZ TOVAR	TANQUE ENFERMO	1	X	METEPEC	LEONA	ORIHUAPAN	10,000.00	10,000.00	20,000.00
MARTIN ADAL. TINAJAS MORALES	ORDEÑADORA	1	X	METEPEC	LEONA	ORIHUAPAN	10,200.00	10,200.00	20,400.00
PEDRO BAIZA CADENA	ORDEÑADORA	1	X	AMECAMECA	AMECAMECA	CAB. JURUPAL	24,000.00	24,000.00	48,000.00
CECILIO RAMOS AGUIAR	MOLINO	1	X	AMECAMECA	AMECAMECA	ZENTLAJUAN	8,000.00	8,000.00	16,000.00
RODRIGO CASTILLA AGUIAR	VAGUILLAS	1	X	AMECAMECA	AMECAMECA	CAB. JURUPAL	110,000.00	110,000.00	220,000.00
RECTOR RAMOS MARTINEZ	MOLINO	1	X	AMECAMECA	AMECAMECA	BO. PARRICION	17,000.00	17,000.00	34,000.00
OLIVIO MARTINEZ MENDOZA	VAGUILLAS	1	X	AMECAMECA	AYAPANGO	SAN BARTOLOME M.	42,000.00	42,000.00	84,000.00
JOSE FRANCISCO LOPEZ SORIANO	MOLINO	1	X	AMECAMECA	AMECAMECA	BO. SAN DIEGO	8,000.00	8,000.00	16,000.00
FRANCISCO GARCIA PEREZ	MOLINO	1	X	AMECAMECA	AMECAMECA	PROLOGO PROGRESO 106	8,000.00	8,000.00	16,000.00
BERNARDO MARTINEZ MENDOZA	VAGUILLAS	1	X	AMECAMECA	AMECAMECA	EL CASTILLO	30,000.00	30,000.00	60,000.00
GARCIA JUAN PABLO	VALDERA	1	X	AMECAMECA	AYAPANGO	AYAPANGO	23,000.00	23,000.00	46,000.00
JOSE OLIVERA MOLINA	DEBENTE GRADUADO	1	X	AMECAMECA	OCCOTLAN	SAN ANDRES METLA	12,000.00	12,000.00	24,000.00
BERNARDO SANCIA OLIVE	MOLINO	1	X	AMECAMECA	AGUIATEPEC	BO. JUCHI	8,200.00	8,200.00	16,400.00
JOSE LUIS RODRIGUEZ TAPIA	CORTADORA	1	X	AMECAMECA	AGUIATEPEC	ZARAGOZA 116	10,200.00	10,200.00	20,400.00
AGUSTIN BERNAL TAPIA	ENRIADORA	1	X	AMECAMECA	TLAMANGALCO	PUEBLO NUEVO	7,000.00	7,000.00	14,000.00
SANTIANO FLORES VELAZQUEZ	MOLINO	1	X	AMECAMECA	CHALCO	CDL. JARDINES	8,200.00	8,200.00	16,400.00
MARIA DE LA LUZ HERNANDEZ	MOLINO	1	X	AMECAMECA	CHALCO	GUAYALCAN	7,000.00	7,000.00	14,000.00
ALFREDO MARTINEZ CHAVEZ	MOLINO	1	X	AMECAMECA	TLAMANGALCO	BO. DE OCCOTPEC	8,000.00	8,000.00	16,000.00
VICTOR H. VAZQUEZ OLIVE	ENRIADORA	1	X	AMECAMECA	MANGO DEL VALLE	BO. MADRERO SAN	7,000.00	7,000.00	14,000.00
EDUARDO BERNAL NAVARRETE	S. ORDENO	1	X	TEOTIHUACAN	TECAMAC	QUIMILA	10,000.00	10,000.00	20,000.00
FLORENCIO JARDINEZ VERA	ORDEÑADORA	1	X	TEOTIHUACAN	TECAMAC	XOLCO	10,000.00	10,000.00	20,000.00
JUAN MANUEL RIVERO BELTRAN	ORDEÑADORA	1	X	TEOTIHUACAN	TECAMAC	ACIZAPAC	21,000.00	21,000.00	42,000.00
MARCELA GUTIERREZ VAQUET	ORDEÑADORA	1	X	TEOTIHUACAN	TECAMAC	QUIMILA	10,000.00	10,000.00	20,000.00
FRANCISCO ARROYO JUNGLES	ORDEÑADORA	1	X	TEOTIHUACAN	TECAMAC	CUNUTLUMUCA	10,000.00	10,000.00	20,000.00
VICENTE HERRERA SANCHEZ	ORDEÑADORA	1	X	TEOTIHUACAN	TECAMAC	QUAYALCAN	10,000.00	10,000.00	20,000.00
OSVALDO SANCHEZ BARRERA	ORDEÑADORA	1	X	TEOTIHUACAN	TECAMAC	QUAYALCAN	10,214.00	10,214.00	20,428.00
ROSA VILLALBA GUTIERREZ	BOMBA VACIO	1	X	TEOTIHUACAN	TECAMAC	BANLUCE XOLCO	6,400.00	6,400.00	12,800.00
EMILY GARCIA OLIVERA	ORDEÑADORA	1	X	TEOTIHUACAN	TECAMAC	MANTEHUAY	10,214.00	10,214.00	20,428.00
ESTER HANARIO CABRERA	TERNO	1	X	TEOTIHUACAN	TECAMAC	BANLUCE XOLCO	4,213.70	4,213.70	8,427.40
ARILAND RAMOS HINOJOSA	ORDEÑADORA	1	X	TEOTIHUACAN	TECAMAC	CDL. S. DE MAD	10,000.00	10,000.00	20,000.00
ROS VILLALBA GUTIERREZ	TERNO	1	X	TEOTIHUACAN	TECAMAC	BANLUCE XOLCO	5,000.00	5,000.00	10,000.00
FELIPE GARCIA MENA	TERNO	1	X	TEOTIHUACAN	TECAMAC	BAN LUCE PUEBLO N.	5,000.00	5,000.00	10,000.00
LEOPOLDO BARRERA NAVARRETE	TERNO	1	X	TEOTIHUACAN	TECAMAC	QUIMILA	5,000.00	5,000.00	10,000.00
TOTAL		149	149				3,982,048.00	3,982,048.00	7,964,096.00

MVZ. MIGUEL ANGEL MARTINEZ REAL
DIRECTOR GENERAL DE GANADERIA
(RUBRICA)

GOBIERNO DEL ESTADO DE MÉXICO
SECRETARÍA DE AGRICULTURA, GANADERÍA, DESARROLLO RURAL, PESCA Y ALIMENTACIÓN
FIDEICOMISO FONDO ALIANZA PARA EL CAMPO EN EL ESTADO DE MÉXICO

LISTADO DE PRODUCTORES BENEFICIADOS CON VIENTRES PORCINOS EN EL EJERCICIO 2004

PROGRAMA : FOMENTO GANADERO
SUBPROGRAMA DESARROLLO GANADERO
COMPONENTE: VIENTRES PORCINOS

P-2

BENEFICIARIO	APOYO SOLICITADO			TIPO DE PRODUCTOR						IMPORTE DEL APOYO SUBGOBIERNAL		
	ESTADO DE MÉXICO	CANTIDAD		PISEM	PIET	R.P.	REGIÓN	MUNICIPIO	COMUNIDAD	PAGO DEL PRODUCTOR	SUBSIDIO APOYC	TOTAL
OLMPO MONTIEL SUYITAMAR	VIENTRES	8				X	ZULIATEPEC	SOYAHUACULPAN	BAN AJUSTITILUBEN	3,400.00	3,600.00	7,000.00
JUAN ROCHA RUIZ RODRIGUEZ	VIENTRES	10				X	ZULIATEPEC	ZULIATEPEC	BUNAWASTA	9,000.00	6,000.00	15,000.00
LEONARDO RODRIGUEZ SANCHEZ	VIENTRES	10				X	ZULIATEPEC	ZULIATEPEC	BUNAWASTA	9,000.00	6,000.00	15,000.00
BENJAMIN RODRIGUEZ SANCHEZ	VIENTRES	10				X	ZULIATEPEC	ZULIATEPEC	BUNAWASTA	9,000.00	6,000.00	15,000.00
VICTOR BARRONDA HERINHOZ	VIENTRES	10				X	ZULIATEPEC	ZULIATEPEC	HUEYPOCTLA	9,000.00	6,000.00	15,000.00
MARIA ANTONIETA SANCHEZ DEL REAL	VIENTRES	10				X	ZULIATEPEC	ZULIATEPEC	ZULIATEPEC	9,000.00	6,000.00	15,000.00
TELES RODRIGUEZ ARREOLA	VIENTRES	8				X	TEPICOZOTLAN	TEPICOZOTLAN	BAN JUAN ATAHUAC	4,800.00	3,000.00	7,800.00
BERNARDINO JIMENEZ LOPEZ	VIENTRES	10				X	TEPICOZOTLAN	TEPICOZOTLAN	BARRIO DEL REPASO	9,000.00	6,000.00	15,000.00
RAURO MALANZ MALANZ	VIENTRES	8				X	MIETEPIC	ALMOLOYA DE JUAREZ	STA. JUANA SA SECC	7,200.00	4,800.00	12,000.00
ANTONIO GUTIERREZ SANTANA	VIENTRES	8				X	MIETEPIC	LERMA	SANTA IN ATAHUAC	4,800.00	3,200.00	8,000.00
JESUS VILLALBA ORTEGA VILLALBA	VIENTRES	8				X	MIETEPIC	LERMA	ZACAPALA PARTID	4,800.00	3,200.00	8,000.00
PAUL O'NEIGA SUZUKI	VIENTRES	8				X	MIETEPIC	LERMA	ZACAPALA PARTID	4,800.00	3,200.00	8,000.00
CARLOS DAMIAN SUZUKI	VIENTRES	2				X	MIETEPIC	OTZUCOTEPEC	VILLA GUAYATEMOC	1,800.00	1,200.00	3,000.00
DARIO TORRES VALDES	VIENTRES	2				X	MIETEPIC	OTZUCOTEPEC	CAPATAITLAN	1,800.00	1,200.00	3,000.00
RICARDO RAMIRO PEREZ JIMENEZ	VIENTRES	8				X	MIETEPIC	OTZUCOTEPEC	SANTA IN REJONERA	4,800.00	3,200.00	8,000.00
ALVARO DE LA OSA RODRIGUEZ	VIENTRES	8				X	MIETEPIC	ZACAPATEPEC	ACAPALCO	4,800.00	3,000.00	7,800.00
MARGARITO DIAZ VALENZUELA	VIENTRES	10				X	OTZUCOTEPEC	OTZUCOTEPEC	ZACAPALAN	9,000.00	6,000.00	15,000.00
RODRIGO BENITEZ TELLEJO	VIENTRES	8				X	TELAPOCO	AMATEPEC	AYUCULA	1,800.00	1,200.00	3,000.00
ROSITA MARIA TELLEJO SANCHEZ	VIENTRES	2				X	TELAPOCO	AMATEPEC	AYUCULA	1,800.00	1,200.00	3,000.00
ADOLFO CAMACHO FLORES	VIENTRES	8				X	TELAPOCO	AMATEPEC	CERRO DEL CAMINO	3,600.00	2,400.00	6,000.00
ROSEMARIA BENITEZ VIVERO	VIENTRES	2				X	TELAPOCO	AMATEPEC	CERRO DEL CAMINO	1,800.00	1,200.00	3,000.00
JUAN CARLOS BOGEL	VIENTRES	2				X	TELAPOCO	AMATEPEC	CERRO DEL CAMINO	1,800.00	1,200.00	3,000.00
RAUL FULBERIA BABILO	VIENTRES	8				X	TELAPOCO	AMATEPEC	CERRO DEL CAMINO	3,600.00	2,400.00	6,000.00
CARMELO FULBERIA BABILO	VIENTRES	2				X	TELAPOCO	AMATEPEC	CERRO DEL CAMINO	1,800.00	1,200.00	3,000.00
ANIBAL JIMENEZ VILLALBA	VIENTRES	2				X	TELAPOCO	AMATEPEC	CERRO DEL CAMINO	1,800.00	1,200.00	3,000.00
ADOLFO CAMACHO FLORES	VIENTRES	2				X	TELAPOCO	AMATEPEC	CERRO DEL CAMINO	1,800.00	1,200.00	3,000.00
MARIBEL ACOSTA MARTINEZ	VIENTRES	2				X	TELAPOCO	AMATEPEC	CERRO DEL CAMINO	1,800.00	1,200.00	3,000.00
SAMAR FLORES HERRANDEZ	VIENTRES	10				X	TELAPOCO	AMATEPEC	LA CARRETERA	9,000.00	6,000.00	15,000.00
ERFANIO MACEDO MORA	VIENTRES	2				X	TELAPOCO	AMATEPEC	LA CARRETERA	1,800.00	1,200.00	3,000.00
JOSE VALENZUELA LOPEZ	VIENTRES	2				X	TELAPOCO	AMATEPEC	LA CARRETERA	1,800.00	1,200.00	3,000.00
MARIA LUISA NUÑEZ RAMIREZ	VIENTRES	2				X	TELAPOCO	AMATEPEC	LA CARRETERA	1,800.00	1,200.00	3,000.00
CARLOS MARTINEZ OCAMPO	VIENTRES	2				X	TELAPOCO	TELAPOCO	ALMOLOYA DE LAS B	1,800.00	1,200.00	3,000.00
DANIEL SALGADO BRITANA	VIENTRES	7				X	TELAPOCO	TELAPOCO	LA ESTANCIAS	6,300.00	4,200.00	10,500.00
FRUCTUOSO LOPEZ GOMEZ	VIENTRES	2				X	TELAPOCO	TELAPOCO	LA GRANDE	1,800.00	1,200.00	3,000.00
MARIBEL BENITEZ CAMPUZANO	VIENTRES	2				X	TELAPOCO	TELAPOCO	LA GRANDE	1,800.00	1,200.00	3,000.00
GUADALUPE AVILA BENITEZ	VIENTRES	2				X	TELAPOCO	TELAPOCO	LA GRANDE	1,800.00	1,200.00	3,000.00
ALBERTO VENCES VILA	VIENTRES	8				X	TELAPOCO	TELAPOCO	ZACATEPEC	4,800.00	3,000.00	7,800.00
BENJAMIN VENCES BARRILETA	VIENTRES	8				X	TELAPOCO	TELAPOCO	ZACATEPEC	4,800.00	3,000.00	7,800.00
VANILDO PLANTO PLANTO	VIENTRES	8				X	TELAPOCO	TELAPOCO	ARBALE	4,800.00	3,000.00	7,800.00
CARLOS MARTINEZ GONZALEZ	VIENTRES	4				X	TELAPOCO	TELAPOCO	TELAPOCO	2,400.00	1,600.00	4,000.00
RODRIGO FERRAS MARTINEZ	VIENTRES	8				X	TELAPOCO	TELAPOCO	EL ZAPOTE DEL ANIZ	3,600.00	2,400.00	6,000.00
JUAN LUIGARTI BENITEZ	VIENTRES	2				X	TELAPOCO	TELAPOCO	TELAPOCO	1,800.00	1,200.00	3,000.00
TOTAL	VIENTRES	188				88				178,800.00	117,000.00	295,800.00

*Muestra una sola X al tipo de productor.
P.B.: Producción de Baja Ingresos en Zonas Marginales.
P.B.T.: Producción de Baja Ingresos en Transición.
R.P.: Razo de Productores

MVZ. MIGUEL ÁNGEL MARTÍNEZ REAL
DIRECTOR GENERAL PECUARIO
(RÚBRICA)

GOBIERNO DEL ESTADO DE MÉXICO
SECRETARÍA DE AGRICULTURA, GANADERÍA, DESARROLLO RURAL, PESCA Y ALIMENTACIÓN
FIDEICOMISO FONDO ALIANZA PARA EL CAMPO EN EL ESTADO DE MÉXICO

LISTADO DE PRODUCTORES BENEFICIADOS CON VIENTRES PORCINOS EN EL EJERCICIO 2004

PROGRAMA : FOMENTO GANADERO
SUBPROGRAMA DESARROLLO GANADERO
COMPONENTE: SEMENTALES PORCINOS

BENEFICIARIO	APOYO SOLICITADO			TIPO DE PRODUCTOR						IMPORTE DEL APOYO GOBIERNAL		
	ESTADO DE MÉXICO	CANTIDAD		PISEM	PIET	R.P.	REGIÓN	MUNICIPIO	COMUNIDAD	PAGO DEL PRODUCTOR	SUBSIDIO APOYC	TOTAL
VICTOR BARRONDA HERRANDEZ	SEMENAL	1				X	ZULIATEPEC	ZULIATEPEC	HUEYPOCTLA	1,200.00	750.00	2,000.00
CESAR RODRIGUEZ ARREOLA	SEMENAL	1				X	TEPICOZOTLAN	TEPICOZOTLAN	BAN JUAN ATAHUAC	1,200.00	750.00	2,000.00
BERNARDINO JIMENEZ LOPEZ	SEMENAL	1				X	TEPICOZOTLAN	TEPICOZOTLAN	BARRIO DEL REPASO	1,200.00	750.00	2,000.00
RAURO MALANZ MALANZ	SEMENAL	1				X	MIETEPIC	ALMOLOYA DE JUAREZ	STA. JUANA SA SECC	1,200.00	750.00	2,000.00
VANILDO PLANTO PLANTO	SEMENAL	1				X	MIETEPIC	LERMA	ZACAPALA PARTID	1,200.00	750.00	2,000.00
DARIO TORRES VALDES	SEMENAL	1				X	MIETEPIC	OTZUCOTEPEC	CAPATAITLAN	1,200.00	750.00	2,000.00
MARGARITO DIAZ VALENZUELA	SEMENAL	1				X	OTZUCOTEPEC	OTZUCOTEPEC	ZACAPALAN	1,200.00	750.00	2,000.00
RODRIGO BENITEZ TELLEJO	SEMENAL	1				X	TELAPOCO	AMATEPEC	AYUCULA	1,200.00	750.00	2,000.00
ROSEMARIA BENITEZ VIVERO	SEMENAL	1				X	TELAPOCO	AMATEPEC	CERRO DEL CAMINO	1,200.00	750.00	2,000.00
MARIA LUISA NUÑEZ RAMIREZ	SEMENAL	1				X	TELAPOCO	AMATEPEC	LA CARRETERA	1,200.00	750.00	2,000.00
CARLOS MARTINEZ OCAMPO	SEMENAL	1				X	TELAPOCO	TELAPOCO	ALMOLOYA DE LAS B	1,200.00	750.00	2,000.00
DANIEL SALGADO BRITANA	SEMENAL	1				X	TELAPOCO	TELAPOCO	LA ESTANCIAS	1,200.00	750.00	2,000.00
FRUCTUOSO LOPEZ GOMEZ	SEMENAL	1				X	TELAPOCO	TELAPOCO	LA GRANDE	1,200.00	750.00	2,000.00
MARIBEL BENITEZ CAMPUZANO	SEMENAL	1				X	TELAPOCO	TELAPOCO	LA GRANDE	1,200.00	750.00	2,000.00
GUADALUPE AVILA BENITEZ	SEMENAL	1				X	TELAPOCO	TELAPOCO	LA GRANDE	1,200.00	750.00	2,000.00
ALBERTO VENCES VILA	SEMENAL	1				X	TELAPOCO	TELAPOCO	ZACATEPEC	1,200.00	750.00	2,000.00
BENJAMIN VENCES BARRILETA	SEMENAL	1				X	TELAPOCO	TELAPOCO	ZACATEPEC	1,200.00	750.00	2,000.00
VANILDO PLANTO PLANTO	SEMENAL	1				X	TELAPOCO	TELAPOCO	ARBALE	1,200.00	750.00	2,000.00
CARLOS MARTINEZ GONZALEZ	SEMENAL	1				X	TELAPOCO	TELAPOCO	TELAPOCO	1,200.00	750.00	2,000.00
RODRIGO FERRAS MARTINEZ	SEMENAL	1				X	TELAPOCO	TELAPOCO	EL ZAPOTE DEL ANIZ	1,200.00	750.00	2,000.00
JUAN LUIGARTI BENITEZ	SEMENAL	1				X	TELAPOCO	TELAPOCO	TELAPOCO	1,200.00	750.00	2,000.00
TOTAL	SEMENAL	18				18				21,600.00	13,500.00	35,100.00

*Muestra una sola X al tipo de productor.
P.B.: Producción de Baja Ingresos en Zonas Marginales.
P.B.T.: Producción de Baja Ingresos en Transición.
R.P.: Razo de Productores

MVZ. MIGUEL ÁNGEL MARTÍNEZ REAL
DIRECTOR GENERAL PECUARIO
(RÚBRICA)

GOBIERNO DEL ESTADO DE MEXICO
SECRETARÍA DE AGRICULTURA, GANADERÍA, DESARROLLO RURAL, ALIMENTACIÓN Y PESCA
FIDEICOMISO FONDO ALIANZA PARA EL CAMPO DEL ESTADO DE MEXICO


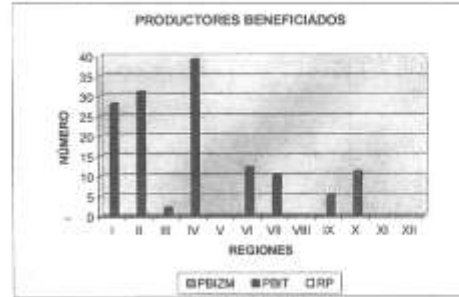
PRODUCTORES BENEFICIADOS DEL EJERCICIO 2005
FORMATO PARA SER REQUISITADO CUANDO EL LISTADO DE BENEFICIARIOS SEA MAYOR A 200

PROGRAMA: FOMENTO GANADERO
SUBPROGRAMA: DESARROLLO GANADERO
COMPONENTE: EQUIPAMIENTO DE GRANJAS LECHERAS

F-1

REGIÓN*	NÚMERO DE MUNICIPIOS Y LOCALIDADES POR REGIÓN				APOYO ENTREGADO			NÚMERO DE BENEFICIARIOS POR TIPO DE PRODUCTOR				%	IMPORTE DEL APOYO GOBIERNAMENTAL (B)		
	MUNICIPIO	%	LOCALIDAD	%	U.MEDIDA	CANTIDAD	%	P.B./Z.M.	P.B./T.	R.P.	TOTAL		MONTO PRODUCTORES	MONTO SUBSIDIO / APOYO	TOTAL
I	4	12.80	26	23.25	EQUIPO	38	32.28		38		38	38,981.88	378,543.58	772,883.22	
II	5	16.12	17	18.78	EQUIPO	31	22.40		31		31	385,047.13	278,848.78	707,287.81	
III	2	6.45	2	2.32	EQUIPO	2	1.44		2		2	317,888.15	31,808.18	215,618.23	
IV	8	16.12	18	22.08	EQUIPO	38	28.20		38		38	952,748.00	777,814.00	1,730,365.00	
V	3	16.12	4	13.48	EQUIPO	12	8.80		12		12	879,888.00	488,800.00	1,848,200.00	
VI	4	12.80	8	6.97	EQUIPO	10	7.24		10		10	285,344.52	238,584.52	433,339.04	
VII	0		0												
VIII	2	6.45	4	4.96	EQUIPO	4	3.82		5		8	82,488.00	82,488.00	134,819.02	
IX	4	12.80	8	12.46	EQUIPO	11	7.87		11		11	268,548.97	252,880.50	388,453.47	
XI															
XII															
TOTAL	31	100.00	88	100.00		128	100.00	0	138	0	138	3,163,488.93	2,601,290.01	5,754,756.94	

* De acuerdo con la División Política Administrativa del Estado de México.



MVZ. MIGUEL ANGEL MARTÍNEZ REAL
DIRECTOR GENERAL PECUARIO
(RÚBRICA)

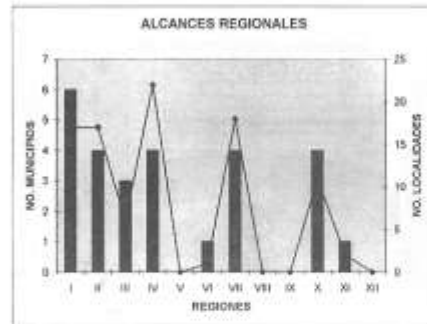
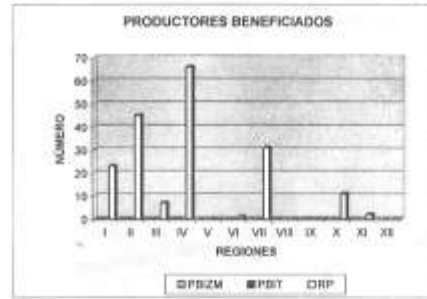
GOBIERNO DEL ESTADO DE MEXICO
SECRETARIA DE AGRICULTURA, GANADERIA, DESARROLLO RURAL, ALIMENTACION Y PESCA
FIDEICOMISO FONDO ALIANZA PARA EL CAMPO DEL ESTADO DE MEXICO
PRODUCTORES BENEFICIADOS DEL EJERCICIO 2005
FORMATO PARA SER REQUISITADO CUANDO EL LISTADO DE BENEFICIARIOS SEA MAYOR A 200

PROGRAMA: FOMENTO GANADERO
SUBPROGRAMA: DESARROLLO GANADERO
COMPONENTE: DOSIS DE SEMEN BOVINO

F-1

REGION	NUMERO DE MUNICIPIOS Y LOCALIDADES POR REGION				APOYO ENTREGADO			NUMERO DE BENEFICIARIOS POR TIPO DE PRODUCTOR				%	IMPORTE DEL APOYO GOBIERNAMENTAL (\$)		
	MUNICIPIO	%	LOCALIDAD	%	UNIDAD	CANTIDAD	%	P.B.I.Z.M.	P.B.I.T.	R.P.	TOTAL		MONTO PRODUCTORES	MONTO SUBSIDIO / APOYO	TOTAL
I	6	22.22	17	18.08	DOSE	2,000	13.36			23	23	13.36	217,600.00	280,000.00	417,600.00
II	4	14.81	17	18.08	DOSE	3,500	24.00			40	40	24.19	401,100.00	357,000.00	758,100.00
III	3	11.11	6	6.36	DOSE	700	4.87			7	7	3.78	70,000.00	70,000.00	140,000.00
IV	4	14.81	22	23.40	DOSE	4,400	30.04			86	86	30.48	580,710.00	440,000.00	1,020,710.00
V															
VI	1	3.70	1	1.06	DOSE	15	0.10			1	1	0.53	1,300.00	1,300.00	2,600.00
VII	4	14.81	18	19.14	DOSE	3,000	20.00			31	31	16.66	314,800.00	300,000.00	614,800.00
VIII															
IX															
X	4	14.81	11	11.70	DOSE	1,800	6.60			11	11	5.81	118,800.00	100,000.00	218,800.00
XI	1	3.70	2	2.12	DOSE	180	1.26			2	2	1.07	11,800.00	16,000.00	27,800.00
XII															
TOTAL	27	100.00	94	100.00		14301	100.00	0	0	186	186	100.00	1,708,140.00	1,485,600.00	3,193,740.00

De acuerdo con la Dirección Política Administrativa del Estado de México.



MVZ. MIGUEL ANGEL MARTÍNEZ REAL
DIRECTOR GENERAL PECUARIO
(RÚBRICA)

GOBIERNO DEL ESTADO DE MEXICO
SECRETARIA DE AGRICULTURA, GANADERIA, DESARROLLO RURAL, ALIMENTACION Y PESCA
FIDEICOMISO FONDO ALIANZA PARA EL CAMPO DEL ESTADO DE MEXICO

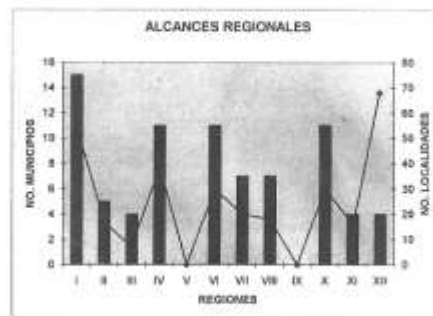
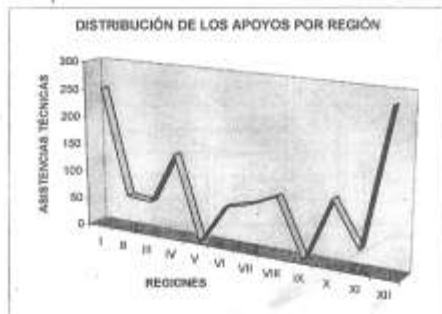
PRODUCTORES BENEFICIADOS DEL EJERCICIO 2005
FORMATO PARA SER REQUISITADO CUANDO EL LISTADO DE BENEFICIARIOS SEA MAYOR A 200

PROGRAMA: FOMENTO GANADERO
SUBPROGRAMA: DESARROLLO GANADERO
COMPONENTE: DESARROLLO DE PROYECTOS AGROPECUARIOS INTEGRALES

F-1

REGION*	NUMERO DE MUNICIPIOS Y LOCALIDADES POR REGION				APOYO ENTREGADO			NUMERO DE BENEFICIARIOS POR TIPO DE PRODUCTOR				%	IMPORTE DEL APOYO GOBIERNAMENTAL (\$)		
	MUNICIPIO	%	LOCALIDAD	%	UNIDAD	CANTIDAD	%	P.M.Z.M.	P.B.T.	R.P.	TOTAL		MONTO PRODUCTORES	MONTO SUBSIDIO / APOYO	TOTAL
I	18	18.88	54	18.08	ASISTENCIA TECNICA	282	26.96		251		252	30.96		1,194,000.00	1,194,000.00
II	9	9.32	17	5.69	ASISTENCIA TECNICA	61	5.87		61		61	5.87		274,500.00	274,500.00
III	6	6.26	7	2.34	ASISTENCIA TECNICA	66	6.25		66		66	6.05		282,000.00	282,000.00
IV	11	12.92	38	13.04	ASISTENCIA TECNICA	148	12.30		149		149	12.39		670,500.00	670,500.00
V															
VI	11	13.92	30	10.02	ASISTENCIA TECNICA	70	6.82		70		70	5.82		319,000.00	319,000.00
VII	7	8.86	30		ASISTENCIA TECNICA	82	8.82		82		82	8.82		388,000.00	388,000.00
VIII	7	8.86	18	6.02	ASISTENCIA TECNICA	103	9.56		103		103	8.86		463,000.00	463,000.00
IX															
X	11	13.92	30	10.02	ASISTENCIA TECNICA	114	8.48		114		114	8.48		513,000.00	513,000.00
XI	4	5.06	18	5.35	ASISTENCIA TECNICA	30	2.88		30		30	2.88		142,000.00	142,000.00
XII	8	8.38	38	12.74	ASISTENCIA TECNICA	278	23.21		278		278	23.21		1,205,500.00	1,205,500.00
TOTAL	79	100.00	299	100.00		1,292	108.00	0	1,292	0	1,292	100.00	0.00	5,495,500.00	1,409,500.00

* De acuerdo con la División Política Administrativa del Estado de México.



MVZ. MIGUEL ANGEL MARTÍNEZ REAL
DIRECTOR GENERAL PECUARIO
(RUBRICA)

GOBIERNO DEL ESTADO DE MEXICO
SECRETARIA DE AGRICULTURA, GANADERIA, DESARROLLO RURAL, ALIMENTACION Y PESCA
FIDUCIARIO FONDO ALIANZA PARA EL CAMPO DEL ESTADO DE MEXICO

PRODUCTORES BENEFICIARIOS DEL EJERCICIO 2005
FORMATO PARA SER REQUISITADO CUANDO LA LISTA DE LOS BENEFICIARIOS SEA MENOR A 200

Table with columns: NOMBRE DEL BENEFICIARIO, APOYO SOLICITADO (U. MEDIO, CANTIDAD), TIPO DE PRODUCTOR (P.B.I.Z.M., F.A.T., R.P.), REGION, MUNICIPIO, COMUNIDAD, and IMPORTE DEL APOYO GOBIERNAL (MILLONES DE PESOS) with sub-columns for PRODUCCTOR, SUBSIDIO, and TOTAL.

* Marcar con una X el tipo de productor.
P.B.I.Z.M. Productores de Bajo Ingreso en Zonas Marginales
F.A.T. Productores de Bajo Ingreso en Transition
R.P. Resto de Productores

DR. MIGUEL ANGEL MARTINEZ RUIZ
DIRECTOR GENERAL, FIDUCIARIO
GUBERNADOR

GOBIERNO DEL ESTADO DE MEXICO
SECRETARIA DE AGRICULTURA, GANADERIA, DESARROLLO RURAL, ALIMENTACION Y PESCA
FIDEICOMISO FONDO ALIANZA PARA EL CAMPO DEL ESTADO DE MEXICO

PRODUCTORES BENEFICIARIOS DEL EJERCICIO 2005
FORMATO PARA SER REQUISITADO CUANDO LA LISTA DE LOS BENEFICIARIOS SEA MENOR A 200

PROGRAMA: FOMENTO GANADERO
SUBPROGRAMA: DESARROLLO GANADERO
COMPONENTE: MODULOS PARA LA REPRODUCCION DE GANADO RAZA PURA

F-2

NOMBRE DEL BENEFICIARIO	APOYO SOLICITADO		TIPO DE PRODUCTOR*			REGION	MUNICIPIO	COMUNIDAD	IMPORTE DEL APOYO GOBIERNAMENTAL (B)		
	U. MEDIDA	CANTIDAD	P.B.I.Z.M.	P.B.I.T.	R.P.				PRODUCTOR	EXERCIPIO APOYO	TOTAL
ALBA ARTURO JIMENEZ MANGUE	MODULO	1		PBT		JALISCO	AGUASCALIENTES	LA ESTANCA	90,000.00	100,000.00	190,000.00
ELIOMAR TORRENTA COBARRUBA	MODULO	1		PBT		JALISCO	TEZCALTEPEC	LOS RIOS	90,000.00	100,000.00	190,000.00
LEONARDO ANDRES MARTINEZ	MODULO	1		PBT		JALISCO	TEZCALTEPEC	LA MANA	90,000.00	100,000.00	190,000.00
R. LAFRANCO TORRES MARTINEZ	MODULO	1		PBT		JALISCO	VALLE DE BRANCO	OTZUCUMPHEN	90,000.00	100,000.00	190,000.00
ISABELA GARCIA FIGUEROA	MODULO	1		PBT		JALISCO	VALLE DE BRANCO	OTZUCUMPHEN	90,000.00	100,000.00	190,000.00
RAUL GARCIA SARTOR	MODULO	1		PBT		JALISCO	MEXICALCO	OTZUCUMPHEN	90,000.00	100,000.00	190,000.00
OSCAR LUIS ORTIZ GARCIA	MODULO	1		PBT		JALISCO	JALISCO	SAN ANTONIO EL VIEJO	90,000.00	100,000.00	190,000.00
JOSE LUIS RAMIREZ RAMIREZ	MODULO	1		PBT		JALISCO	TEZCALTEPEC	TEZCALTEPEC	90,000.00	100,000.00	190,000.00
OSCAR FLORES GONZALEZ	MODULO	1		PBT		JALISCO	TEZCALTEPEC	TEZCALTEPEC	90,000.00	100,000.00	190,000.00
OSCAR RODRIGUEZ JAMIS	MODULO	1		PBT		JALISCO	TEZCALTEPEC	TEZCALTEPEC	90,000.00	100,000.00	190,000.00
OSCAR RODRIGUEZ DIAZ	MODULO	1		PBT		JALISCO	TEZCALTEPEC	TEZCALTEPEC	90,000.00	100,000.00	190,000.00
OSCAR FLORES RAMIREZ	MODULO	1		PBT		JALISCO	VALLE DE BRANCO	ZACANANAPAN	90,000.00	100,000.00	190,000.00
OSCAR FLORES RAMIREZ	MODULO	1		PBT		JALISCO	VALLE DE BRANCO	ZACANANAPAN	90,000.00	100,000.00	190,000.00
TOTAL		18							1,710,000.00	1,900,000.00	3,610,000.00

* Marcar con una X el tipo de productor.

- P.B.I.Z.M. Productores de Bajos Ingresos en Zonas Marginales
- P.B.I.T. Productores de Bajos Ingresos en Transición
- R.P. Resto de Productores

ING. RAFAEL ANGEL MARTINEZ REAL
DIRECTOR GENERAL FEDERADO
(JUBICADA)

GOBIERNO DEL ESTADO DE MEXICO
SECRETARIA DE AGRICULTURA, GANADERIA, DESARROLLO RURAL, ALIMENTACION Y PESCA
FIDEICOMISO FONDO ALIANZA PARA EL CAMPO DEL ESTADO DE MEXICO

PRODUCTORES BENEFICIARIOS DEL EJERCICIO 2005
FORMATO PARA SER REQUISITADO CUANDO LA LISTA DE LOS BENEFICIARIOS SEA MENOR A 200

PROGRAMA: FOMENTO GANADERO
SUBPROGRAMA: DESARROLLO GANADERO
COMPONENTE: ABEJA REINA

F-2

NOMBRE DEL BENEFICIARIO	APOYO SOLICITADO		TIPO DE PRODUCTOR*			REGION	MUNICIPIO	COMUNIDAD	IMPORTE DEL APOYO GOBIERNAMENTAL (B)		
	U. MEDIDA	CANTIDAD	P.B.I.Z.M.	P.B.I.T.	R.P.				PRODUCTOR	EXERCIPIO APOYO	TOTAL
ROBERTO DEL MARTINEZ	ABEJA R.	30		X		AMECAMECA	TEPELUPA	TEPELUPA	300.00	300.00	1,400.00
ALBA ABILA SEPARRAN	ABEJA R.	12		X		AMECAMECA	TEPELUPA	TEPELUPA	3,400.00	3,400.00	4,900.00
OSCAR GARCIA BARRA	ABEJA R.	30		X		AMECAMECA	TEPELUPA	TEPELUPA	300.00	300.00	1,400.00
HECTOR RAMON RIVERA	ABEJA R.	30		X		AMECAMECA	TEPELUPA	SAN VICENTE	1,700.00	1,700.00	3,000.00
ROBERTO GUERRA LOPEZ	ABEJA R.	30*		X		AMECAMECA	TEPELUPA	COYATONCO	300.00	300.00	1,400.00
GUILLERMO MARTINEZ GARCIA	ABEJA R.	3		X		AMECAMECA	TEPELUPA	MILANCAH	100.00	100.00	300.00
ROBERTO MARTINEZ ROSALES	ABEJA R.	3		X		AMECAMECA	TEPELUPA	MILANCAH	100.00	100.00	300.00
TEJUN COPCA FERRANDEZ	ABEJA R.	30		X		TEOTIHUACAN	TEMASCALAPA	GUSTAVO BAZ SAN	2,400.00	2,400.00	4,900.00
HERNAN COPCA	ABEJA R.	30		X		TEOTIHUACAN	TEMASCALAPA	GUSTAVO BAZ SAN	2,700.00	2,700.00	4,200.00
BERNABE SANCHEZ RUBEN	ABEJA R.	30		X		TEOTIHUACAN	TEMASCALAPA	AMECOMANILCO	1,700.00	1,700.00	3,000.00
TOTAL		388							12,216.00	12,900.00	25,678.00

* Marcar con una X el tipo de productor.

- P.B.I.Z.M. Productores de Bajos Ingresos en Zonas Marginales
- P.B.I.T. Productores de Bajos Ingresos en Transición
- R.P. Resto de Productores

ING. RAFAEL ANGEL MARTINEZ REAL
DIRECTOR GENERAL FEDERADO
(JUBICADA)

GOBIERNO DEL ESTADO DE MEXICO
SECRETARIA DE AGRICULTURA, GANADERIA, DESARROLLO RURAL, ALIMENTACION Y PESCA
FIDEICOMISO FONDO ALIANZA PARA EL CAMPO DEL ESTADO DE MEXICO

PRODUCTORES BENEFICIARIOS DEL EJERCICIO 2005
FORMATO PARA SER REQUISITADO CUANDO LA LISTA DE LOS BENEFICIARIOS SEA MENOR A 200

F-1

PROGRAMA: FOMENTO GANADERO
SUBPROGRAMA: DESARROLLO GANADERO
COMPONENTE: NUCLEO DE ABEEJA

NOMBRE DEL BENEFICIARIO	APOYO SOLICITADO		TIPO DE PRODUCTOR*			REGION	MUNICIPIO	COMUNIDAD	IMPORTE DEL APOYO GOBIERNAL (\$)		
	U. MEDIDA	CANTIDAD	P.B.I.Z.M.	P.B.I.T.	R.P.				PRODUCTOR	TRANSICION	TOTAL
RODRIGO REAL MARTINEZ	WACFOR ABEEJA	8	X			AMERICANA	TEPELUPA	TEPELUPA	1,800.00	1,800.00	3,600.00
RAMON GARCIA ROSA	WACFOR ABEEJA	8	X			AMERICANA	TEPELUPA	TEPELUPA	1,800.00	1,800.00	3,600.00
ANTONIO RAMON ROSA	WACFOR ABEEJA	8	X			AMERICANA	TEPELUPA	JARA ACOSTE	800.00	800.00	1,600.00
BENIGNO CHAMBERO LOPEZ	WACFOR ABEEJA	8	X			AMERICANA	TEPELUPA	ZOVOTZ RABO	1,800.00	1,800.00	3,600.00
PROFESOR BENIGNO JIMENEZ	WACFOR ABEEJA	10		X		AMERICANA	TEPELUPA	TEPELUPA	2,700.00	2,700.00	5,400.00
GUILLELMO MONTE GARCIA	WACFOR ABEEJA	10		X		AMERICANA	TEPELUPA	MIRALZAS	2,700.00	2,700.00	5,400.00
VICTOR MONTAÑO ROSALES	WACFOR ABEEJA	10		X		AMERICANA	TEPELUPA	MIRALZAS	2,700.00	2,700.00	5,400.00
MARCOSITO GUSTAVO MONTAÑO	WACFOR ABEEJA	10		X		AMERICANA	TEPELUPA	MIRALZAS	2,700.00	2,700.00	5,400.00
FRANCISCO HENRIQUE MONTAÑO	WACFOR ABEEJA	10		X		AMERICANA	TEPELUPA	MIRALZAS	2,700.00	2,700.00	5,400.00
ELIAS GUZMAN ROSALES	WACFOR ABEEJA	10		X		AMERICANA	TEPELUPA	MIRALZAS	2,700.00	2,700.00	5,400.00
PROFESOR GUSTAVO GARCONA ROSALES	WACFOR ABEEJA	10		X		AMERICANA	TEPELUPA	MIRALZAS	2,700.00	2,700.00	5,400.00
TOTAL		118							29,100.00	29,100.00	58,200.00

* Marcar con una X el tipo de productor.
P.B.I.Z.M. Productores de Bajos Ingresos en Zonas Marginadas
P.B.I.T. Productores de Bajos Ingresos en Transición
R.P. Resto de Productores.

MEX. MIGUEL ANGEL MARTINEZ REAL
DIRECTOR GENERAL, FIDEICOMISO
RURICOLA

GOBIERNO DEL ESTADO DE MEXICO
SECRETARIA DE AGRICULTURA, GANADERIA, DESARROLLO RURAL, ALIMENTACION Y PESCA
FIDEICOMISO FONDO ALIANZA PARA EL CAMPO DEL ESTADO DE MEXICO

PRODUCTORES BENEFICIARIOS DEL EJERCICIO 2005
FORMATO PARA SER REQUISITADO CUANDO LA LISTA DE LOS BENEFICIARIOS SEA MENOR A 200

F-2

PROGRAMA: FOMENTO GANADERO
SUBPROGRAMA: DESARROLLO GANADERO
COMPONENTE: UNIDAD DE PRODUCCION APICOLA

NOMBRE DEL BENEFICIARIO	APOYO SOLICITADO		TIPO DE PRODUCTOR*			REGION	MUNICIPIO	COMUNIDAD	IMPORTE DEL APOYO GOBIERNAL (\$)		
	U. MEDIDA	CANTIDAD	P.B.I.Z.M.	P.B.I.T.	R.P.				PRODUCTOR	TRANSICION	TOTAL
ASOCIACION PRODUCTORES DE CHALCICO	PROYECTO	1		X		AMERICANA	TEMMAYULA	TEMMAYULA	80,000.00	80,000.00	160,000.00
ASOCIACION PRODUCTORES DE ZILAUTLA (B)	PROYECTO	1		X		AMERICANA	ATLACULA	ATLACULA	80,000.00	80,000.00	160,000.00
ASOCIACION PRODUCTORES DE AMICAMEGA (B)	PROYECTO	1		X		AMERICANA	SAZUAMEGA	CAMBIABAYAL SAN ANTONIO	80,000.00	80,000.00	160,000.00
ASOCIACION PRODUCTORES DE ECATEPEC (B)	PROYECTO	1		X		AMERICANA	ECATEPEC	ECATEPEC	31,250.00	31,250.00	62,500.00
ASOCIACION PRODUCTORES DE CHALCICO (B)	PROYECTO	1		X		AMERICANA	ECATEPEC	EN BAYO TUCOY BARRIO	80,000.00	80,000.00	160,000.00
ASOCIACION PRODUCTORES DE ECATEPEC (B)	PROYECTO	1		X		AMERICANA	ECATEPEC	ECATEPEC	80,750.00	80,750.00	161,500.00
ASOCIACION PRODUCTORES DE OCUJAN (B)	PROYECTO	1		X		ESTERNA DE LA S.	OCUJAN	OCUJAN	80,000.00	80,000.00	160,000.00
ASOCIACION PRODUCTORES DE ETAPAN DE LA SAL (B)	PROYECTO	1		X		ESTERNA DE LA S.	ETAPAN DE LA S.	EL SAN VICENTE	80,000.00	80,000.00	160,000.00
ASOCIACION PRODUCTORES DE TEMANCO (B)	PROYECTO	1		X		ESTERNA DE LA S.	TEMANCO	LA DE MARZO Y COYOTE	80,000.00	80,000.00	160,000.00
ASOCIACION GANADERA LOCAL DE APICULADORES DE TEJUPULCO (B)	PROYECTO	1		X		TEJUPULCO	AMATEPEC	CERRO DEL CAMPO	80,000.00	80,000.00	160,000.00
ASOCIACION GANADERA LOCAL DE APICULADORES DE TEJUPULCO (B)	PROYECTO	1		X		TEJUPULCO	AMATEPEC	CERRO DEL CAMPO	80,000.00	80,000.00	160,000.00
ASOCIACION GANADERA LOCAL DE APICULADORES DE LUMBAR (B)	PROYECTO	1		X		TEJUPULCO	TEJUPULCO	HUERTO DE SALTE	80,000.00	80,000.00	160,000.00
ASOCIACION DE PRODUCTORES DE MIEL DE LUMBAR (A.F.R.) (B)	PROYECTO	1		X		TEJUPULCO	LUMBAR	LUMBAR	80,000.00	80,000.00	160,000.00
ASOCIACION LOCAL DE PRODUCTORES RURALES	PROYECTO	1		X		VILLA DE BORDO	ESTO TORRE DE LOS P.	SAPECHICO EL CAMAR	80,000.00	80,000.00	160,000.00
FIBRA SAN FRANCISCO (B)	PROYECTO	1		X		METEPEC	TOLUCA	C. GOMEZ FARAS 100	80,000.00	80,000.00	160,000.00
ASOCIACION GANADERA LOCAL DE APICULADORES DE TOLUCA (B)	PROYECTO	1		X		METEPEC	TOLUCA	C. GOMEZ FARAS 100	80,000.00	80,000.00	160,000.00
ASOCIACION GANADERA LOCAL DE APICULADORES DE TOLUCA (B)	PROYECTO	1		X		METEPEC	TOLUCA	C. GOMEZ FARAS 100	80,000.00	80,000.00	160,000.00
ASOCIACION GANADERA LOCAL DE APICULADORES DE LUMBAR (B)	PROYECTO	1		X		METEPEC	LUMBAR	DOMUSAL EN ALBUCA	80,000.00	80,000.00	160,000.00
ASOCIACION LOCAL DE PRODUCTORES RURALES (B) UNIDAD APICOLA (B)	PROYECTO	1		X		METEPEC	ETAPAN DE LA SAL	SAPECHICO DE SANJA	80,000.00	80,000.00	160,000.00
ASOCIACION GANADERA LOCAL DE APICULADORES DE VILLA DE ALLENDE (B)	PROYECTO	1		X		VILLA DE BORDO	VILLA DE ALLENDE	VILLA DE ALLENDE	80,000.00	80,000.00	160,000.00
TOTAL		20							1,380,000.00	1,380,000.00	2,760,000.00

* Marcar con una X el tipo de productor.
P.B.I.Z.M. Productores de Bajos Ingresos en Zonas Marginadas
P.B.I.T. Productores de Bajos Ingresos en Transición
R.P. Resto de Productores.

MEX. MIGUEL ANGEL MARTINEZ REAL
DIRECTOR GENERAL, FIDEICOMISO
RURICOLA

GOBIERNO DEL ESTADO DE MEXICO SECRETARIA DE AGRICULTURA, GANADERIA, DESARROLLO RURAL, ALIMENTACION Y PESCA FONDOS FONDO ALIANZA PARA EL CAMPO DEL ESTADO DE MEXICO

PRODUCTORES BENEFICIARIOS DEL EJERCICIO 2006 FORMATO PARA SER REQUISITADO CUANDO LA LISTA DE LOS BENEFICIARIOS SEA MENOR A 200

PROGRAMA: FORTALECIMIENTO GANADERO SUBPROGRAMA: DESARROLLO GANADERO COMPONENTE: SEMENTALES MEXICOS

F-2

Table with columns: NOMBRE DEL BENEFICIARIO, APOYO SOLICITADO (U. MEXIDA, CANTIDAD), TIPO DE PRODUCCION* (P.B.I.Z.M., P.B.I.T., R.P.), REGIÓN, MUNICIPIO, COMUNIDAD, IMPORTE DEL APOYO SUBVENENCIONAL (PROMOTOR, SUBSIDIADO, TOTAL).

* Marcar con una X el tipo de productor.

- P.B.I.Z.M. Productores de Bajos Ingresos en Zonas Marginadas
P.B.I.T. Productores de Bajos Ingresos en Transición
R. P. Rese de Productores

ING. SIGUEN. ANIBAL MARTINEZ REAL DIRECTOR GENERAL REGULACION (PUBMEX)



GOBIERNO DEL ESTADO DE MÉXICO
SECRETARÍA DE AGRICULTURA, GANADERÍA, DESARROLLO RURAL, PESCA Y ALIMENTACIÓN
FIDEICOMISO FONDO ALIANZA PARA EL CAMPO DEL ESTADO DE MÉXICO



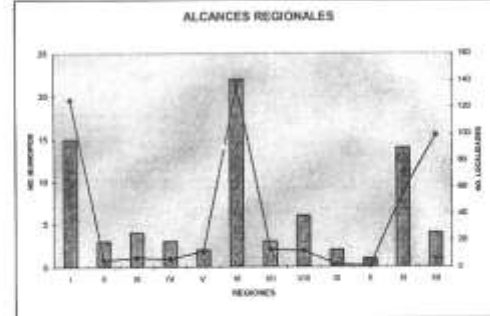
NÚMERO DE PRODUCTORES BENEFICIADOS DEL EJERCICIO 2004

PROGRAMA: FOMENTO AGRÍCOLA
SUBPROGRAMA: INVESTIGACIÓN Y TRANSFERENCIA DE TECNOLOGÍA
COMPONENTE: ACCIONES DE TRANSFERENCIA DE TECNOLOGÍA (ICAMEX)

F-1

REGION	NÚMERO DE MUNICIPIOS Y LOCALIDADES POR REGIÓN				APOYO ENTREGADO			NÚMERO DE BENEFICIARIOS POR TIPO DE PRODUCTOR					IMPORTE DEL APOYO GUBERNAMENTAL (\$)		
	MUNICIPIO	%	LOCALIDAD	%	U. MEDIDA	CANTIDAD	%	P.B.I.Z.M.	F.B.I.T.	R.P.	TOTAL	%	MUNDO PRODUCTORES	MUNDO SUBSIDIO APOYO	TOTAL
I	15	19.0	123	26.4	ACCION	13	13.5			858	858	29.6		80,734.24	80,734.24
II	3	3.8	5	1.1						8	8	0.3			
III	4	5.1	7	1.5	ACCION	1	1.0			12	12	0.4	756.00	756.00	756.00
IV	3	3.8	6	1.3	ACCION	1	1.0			31	31	1.1	78.00	78.00	78.00
V	2	2.5	12	2.5						42	42	1.5			
VI	22	27.8	136	28.7	ACCION	54	56.3			956	956	33.4	1,168,636.90	1,168,636.90	1,168,636.90
VII	3	3.8	13	2.7	ACCION	5	5.2			101	101	3.5	4,199.80	4,199.80	4,199.80
VIII	6	7.6	12	2.5	ACCION	4	4.2			33	33	1.1			
IX	2	2.5	2	0.4						2	2	0.1			
X	1	1.3	1	0.2						1	1	0.0			
XI	14	17.7	56	11.8	ACCION	11	11.5			339	339	11.7	8,186.87	8,186.87	8,186.87
XII	4	5.1	99	20.9	ACCION	7	7.3			503	503	17.4	28,533.07	28,533.07	28,533.07
TOTAL	79	100.0	474	100.0		96	100.0	0		2,894	2,894	100.0	0.00	1,291,094.88	1,291,094.88

* De acuerdo con la División Política Administrativa del Estado de México
NOTA: En la región VI se incluyen 18 acciones realizadas fuera del Estado



ING. JAIME SEGURA LAZCANO
DIRECTOR GENERAL DEL ICAMEX
(RÚBRICA)



GOBIERNO DEL ESTADO DE MÉXICO
SECRETARÍA DE AGRICULTURA, GANADERÍA, DESARROLLO RURAL, ALIMENTACIÓN Y PESCA
FIDUCIARIO FONDO ALIANZA PARA EL CAMPO EN EL ESTADO DE MÉXICO
NÚMERO DE PRODUCTORES BENEFICIADOS DEL EJERCICIO 2004



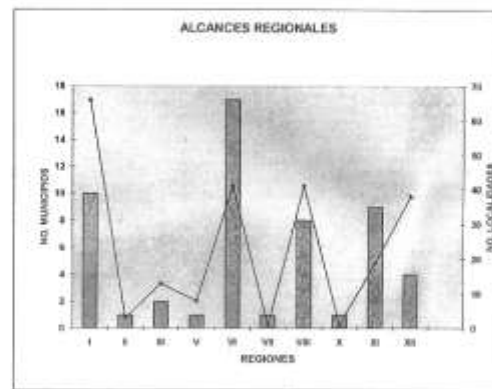
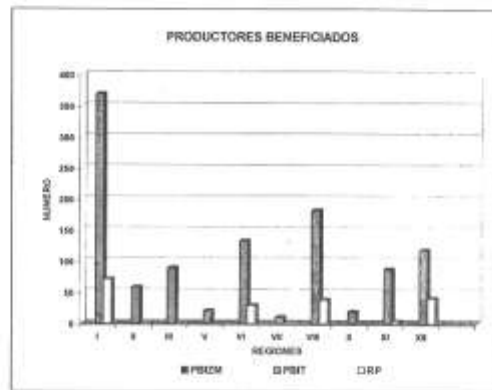

PROGRAMA: FOMENTO AGRÍCOLA
SUBPROGRAMA: INVESTIGACIÓN Y TRANSFERENCIA DE TECNOLOGÍA

7-1

COMPONENTE: PROYECTOS INTEGRALES DE TRANSFERENCIA DE TECNOLOGÍA (ICAMEX)

REGIÓN	NÚMERO DE MUNICIPIOS Y LOCALIDADES POR REGIÓN				APOYO ENTREGADO 1>			NÚMERO DE BENEFICIADOS POR TIPO DE PRODUCTOR				IMPORTE APOYO GOBIERNAMENTAL (2>)			
	MUNICIPIO	%	LOCALIDAD	%	U. MEDIDA	CANTIDAD	%	P.B.I.E.M.	P.B.I.T.	R.P.	TOTAL	%	MONTO PRODUCTORES	MONTO SUBSIDIO/APP OYO	TOTAL
I	10	18.5	60	33.0	ACCION	11	20.4	369	71	443	34.8		374,250.00		374,250.00
II	1	1.9	3	1.3	ACCION	2	3.7	58		58	4.6		22,850.00		22,850.00
III	2	3.7	13	5.6	ACCION	3	5.6	88		88	7.0		450,000.00		450,000.00
IV															
V	1	1.9	8	3.5	ACCION	1	1.9	20		20	1.6		15,700.00		15,700.00
VI	17	31.5	41	17.7	ACCION	11	20.4	133	29	162	12.8		841,150.00		841,150.00
VII	1	1.9	1	0.4				10		10	0.8				
VIII	8	14.8	41	17.7	ACCION	13	24.1	182	38	220	17.4		285,030.00		285,030.00
IX															
X	1	1.9	1	0.4	ACCION	1	1.9	19		19	1.5		99,560.00		99,560.00
XI	8	16.7	19	8.2	ACCION	6	11.1	87	3	90	7.1		515,163.00		515,163.00
XII	4	7.4	20	9.5	ACCION	6	11.1	116	40	156	12.5		1,316,900.00		1,316,900.00
TOTAL	54	100.0	231	100.0		54	100.0	1,085	181	1,266	100.0		8,000	3,099,813.00	3,099,813.00

* De acuerdo con la División Política Administrativa del Estado de México
NOTA: En la región VI se realizó un evento realizado fuera del Estado
1> Fuentes de Transferencia de Tecnología desarrolladas dentro de los proyectos
2> Importe de los proyectos



ING. JAIMÉ SEGURA LAZCANO
DIRECTOR GENERAL DEL ICAMEX
(RÚBRICA)



GOBIERNO DEL ESTADO DE MÉXICO
SECRETARÍA DE AGRICULTURA, GANADERÍA, DESARROLLO RURAL, ALIMENTACIÓN Y PESCA
RECURSOS FONDO ALIAMA PARA EL CAMPO EN EL ESTADO DE MÉXICO
NÚMERO DE PRODUCTORES BENEFICIADOS DEL EJERCICIO 2006



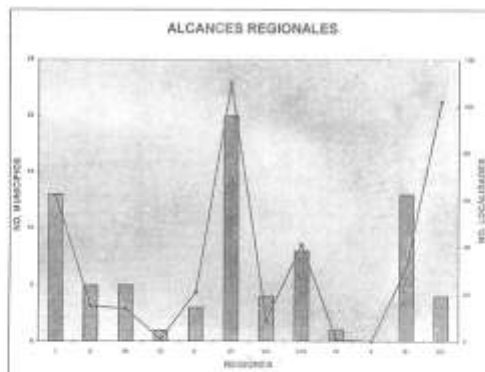
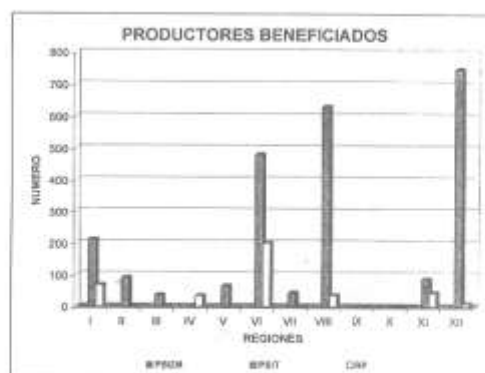
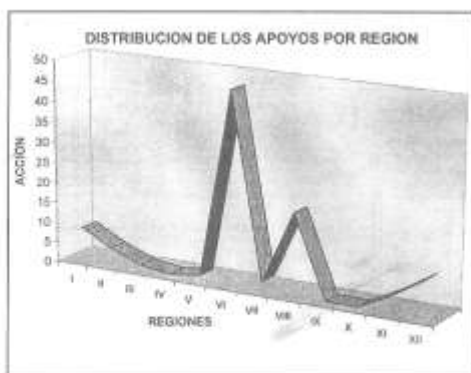
PROGRAMA: FOMENTO AGRÍCOLA

SUBPROGRAMA: INVERSIÓN Y TRANSFERENCIA DE TECNOLOGÍA

COMPONENTE: PROYECTOS INTEGRALES DE TRANSFERENCIA DE TECNOLOGÍA (ICAMEX)

REGIÓN	NÚMERO DE MUNICIPIOS Y LOCALIDADES POR REGIÓN				APOYO ENTREGADO TV			NÚMERO DE BENEFICIADOS POR TIPO DE PRODUCTOR				IMPORTE APOYO GOBIERNAMENTAL (\$)		
	MUNICIPIO	%	LOCALIDAD	%	U. MEDIDA	CANTIDAD	%	P.B.I.Z.M.	P.B.I.C.	P.P.	TOTAL	MONTO PRODUCTORES	MONTO SUBSIDIO/APOYO	TOTAL
I	13	18.9	02	15.2	ACCION	8	8.3	212	59	281	10.8	780,000.00		780,000.00
II	5	6.5	15	3.7	ACCION	4	4.2	61	91	91	3.3	120,000.00		120,000.00
III	5	6.5	14	3.4	ACCION	1	1.0	37		37	1.3			0.00
IV	1	1.3	1	0.2	ACCION				35	35	1.3			0.00
V	2	2.8	21	5.1	ACCION	1	1.0	98	2	58	2.4	190,000.00		190,000.00
VI	20	28.0	118	27.8	ACCION	47	49.0	481	201	682	24.4	3,040,000.00		3,040,000.00
VII	4	5.2	8	2.2	ACCION	2	2.1	44	1	45	1.6			0.00
VIII	8	10.4	41	10.6	ACCION	20	20.8	321	36	357	12.9	450,000.00		450,000.00
IX	1	1.3	1	0.2	ACCION			1		1	0.0			0.00
X	19	26.9	32	7.8	ACCION	4	4.2	67	44	131	4.7	595,000.00		595,000.00
XI	4	5.2	192	25.0	ACCION	9	9.4	748	15	750	27.1	800,000.00		800,000.00
TOTAL	77	100.0	488	100.0		36	100.0	2,288	289	2,797	192.0	8,200,000.00		8,200,000.00

* De acuerdo con la Dirección Pública Administrativa del Estado de México.
TV: Acuerdos de Transferencia de Tecnología (se anulan dentro de los proyectos)
D: Ingreso de los proyectos



ING. JAIME SEGURA LAZCANO
DIRECTOR GENERAL DEL ICAMEX
(RÚBRICA)



GOBIERNO DEL ESTADO DE MÉXICO
SECRETARÍA DE AGRICULTURA, GANADERÍA, DESARROLLO RURAL, PESCA Y ALIMENTACIÓN
FIDEICOMISO FONDO ALIANZA PARA EL CAMPO DEL ESTADO DE MÉXICO



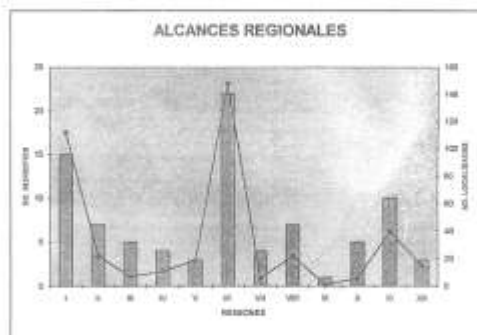
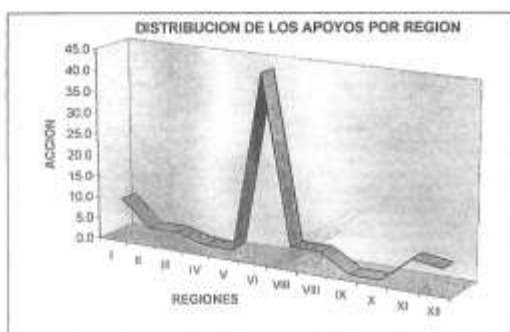
NUMERO DE PRODUCTORES BENEFICIADOS DEL EJERCICIO 2005

PROGRAMA: FOMENTO AGRÍCOLA
SUBPROGRAMA: INVESTIGACION Y TRANSFERENCIA DE TECNOLOGIA
COMPONENTE: ACCIONES DE TRANSFERENCIA DE TECNOLOGIA (ICAMEX)

F-1

REGION*	NUMERO DE MUNICIPIOS Y LOCALIDADES POR REGION				APOYO ENTREGADO			NUMERO DE BENEFICIARIOS POR TIPO DE PRODUCTOR				IMPORTE DEL APOYO GOBIERNAMENTAL (\$)				
	MUNICIPIO	%	LOCALIDAD	%	U. MEDIDA	CANTIDAD	%	P.R.J.E.M.	P.S.L.T.	R.P.	TOTAL	%	MONTO PRODUCTORES	MONTO SUBSIDIO/ APOYO	TOTAL	
I	15	17.4	112	27.4	ACCION	9	11.4				832	832	33.7			
II	7	8.1	22	5.4	ACCION	3	3.8				3	3	0.1			
III	5	5.8	7	1.7	ACCION	3	3.8				12	12	0.5			0.00
IV	4	4.7	11	2.7	ACCION	1	1.3				32	32	1.3			0.00
V	3	3.5	19	4.6	ACCION	1	1.3				127	127	5.1			
VI	22	25.6	148	36.2	ACCION	43	54.4				1,034	1,034	41.9	1,468,056.00		1,468,056.00
VII	4	4.7	6	1.5	ACCION	4	5.1				81	81	2.5	64,329.00		64,329.00
VIII	7	8.1	22	5.4	ACCION	4	5.1				123	123	5.0			
IX	1	1.2	1	0.2							1	1	0.0			
X	5	5.8	6	1.5							12	12	0.5			
XI	10	11.6	40	9.8	ACCION	6	7.6				162	162	6.6	3,000.00		3,000.00
XII	3	3.5	15	3.7	ACCION	5	6.3				71	71	2.9			0.00
TOTAL	86	100.0	409	100.0		79	100.0	0	0	2,470	2,470	100.0	0.00	1,590,056.00	1,590,056.00	

* De acuerdo con la División Política Administrativa del Estado de México
NOTA: En la región VI se incluyen 7 acciones realizadas fuera del Estado



ING. JAIME SEGURA LAZCANO
DIRECTOR GENERAL DEL ICAMEX
(RÚBRICA)



GOBIERNO DEL ESTADO DE MÉXICO
SECRETARÍA DE AGRICULTURA, GANADERÍA, DESARROLLO RURAL, PESCA Y ALIMENTACIÓN
FIDEICOMISO FONDO ALIANZA PARA EL CAMPO DEL ESTADO DE MÉXICO



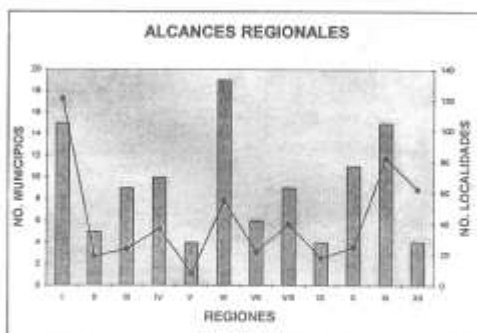
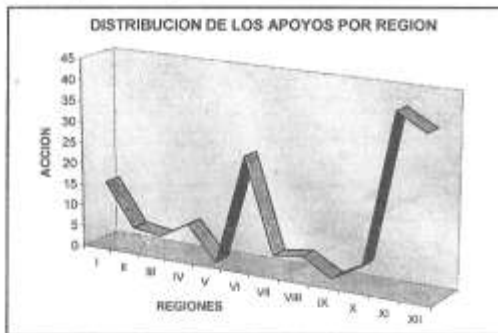
NUMERO DE PRODUCTORES BENEFICIADOS DEL EJERCICIO 2005

PROGRAMA: FOMENTO AGRÍCOLA
SUBPROGRAMA: INVESTIGACIÓN Y TRANSFERENCIA DE TECNOLOGÍA
COMPONENTE: CECAEM (ICAMEX)

7-1

REGION*	NÚMERO DE MUNICIPIOS Y LOCALIDADES POR REGIÓN				APOYO ENTREGADO			NÚMERO DE BENEFICIARIOS POR TIPO DE PRODUCTOR				IMPORTE DEL APOYO SUBSIDIARIAL (\$)			
	MUNICIPIO	%	LOCALIDAD	%	U. REDDA	CANTIDAD	%	F.B./E.H.	P.S./T.	R.P.	TOTAL	%	MONTO PRODUCTORES	MONTO SUBSIDIO / APOYO	TOTAL
I	15	13.5	121	23.8	ACCION	15	9.9			478	478	14.0		2,041.00	2,041.00
II	5	4.5	19	3.7	ACCION	5	3.3			110	110	3.2			
III	9	8.1	24	4.7	ACCION	4	2.6			117	117	3.4			
IV	10	9.0	37	7.2	ACCION	8	5.3			182	182	5.3			
V	4	3.6	8	1.6	ACCION					11	11	0.3			
VI	19	17.1	55	10.7	ACCION	26	17.2			433	433	12.6	2,746,038.00	2,746,038.00	
VII	6	5.4	22	4.3	ACCION	4	2.6			83	83	2.4	143,296.00	143,296.00	
VIII	9	8.1	40	7.8	ACCION	5	3.3			177	177	5.2	475.00	475.00	
IX	4	3.6	18	3.5	ACCION	1	0.7			29	29	0.8			
X	11	9.9	25	4.9	ACCION	5	3.3			111	111	3.2	3,801.00	3,801.00	
XI	15	13.5	82	16.0	ACCION	41	27.2			871	871	25.4	96,264.00	96,264.00	
XII	4	3.6	82	12.1	ACCION	37	24.5			823	823	24.0	8,085.00	8,085.00	
TOTAL	111	100.0	613	100.0		151	100.0	0	0	3,425	3,425	100.0	0.00	3,009,000.00	3,009,000.00

* De acuerdo con la División Política Administrativa del Estado de México
NOTA: En la región VI se incluyen 2 acciones realizadas fuera del Estado



ING. JAIME SEGURA LAZCANO
DIRECTOR GENERAL DEL ICAMEX
(RÚBRICA)



GOBIERNO DEL ESTADO DE MEXICO
SECRETARIA DE AGRICULTURA, GANADERIA, DESARROLLO RURAL, ALIMENTACION Y PESCA
FIDEICOMISO FONDO ALIANZA PARA EL CAMPO DEL ESTADO DE MEXICO

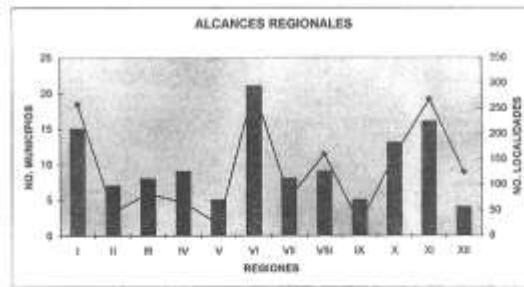

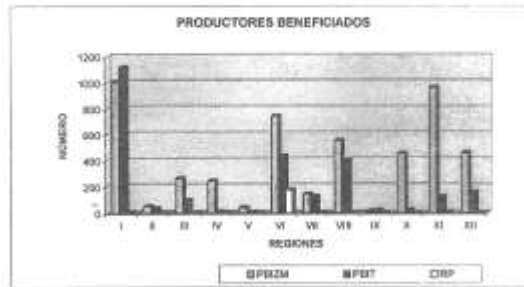


NÚMERO DE PRODUCTORES BENEFICIADOS DEL EJERCICIO 2004

PROGRAMA: DESARROLLO RURAL
SUBPROGRAMA: PAPIR
COMPONENTE: VIA DEMANDA

F-1

REGIÓN *	NÚMERO DE MUNICIPIOS Y LOCALIDADES POR REGIÓN				APOYO ENTREGADO			NÚMERO DE BENEFICIARIOS POR TIPO DE PRODUCTOR				IMPORTE DEL APOYO GOBIERNAMENTAL (\$)			
	MUNICIPIO	%	LOCALIDAD	%	U.MEDIDA	CANTIDAD	%	P.B.I.Z.M.	P.S.I.T.	R.P.	TOTAL	%	MONTO PRODUCTORES	MONTO SUBSIDIO / APOYO	TOTAL
I	15	12.9	251	17.8	DEMANDA	729	20.1	1001	1118	3	2,122	27.5	8,628,601.71	7,621,501.96	16,250,103.67
II	7	6.0	46	3.2	DEMANDA	87	2.4	51	38	0	89	1.2	1,304,301.08	1,271,072.20	2,575,373.27
III	8	6.9	83	5.7	DEMANDA	205	5.6	264	99	0	363	4.7	2,852,810.92	2,628,507.47	5,481,318.39
IV	9	7.8	66	4.6	DEMANDA	139	3.8	247	13	0	260	3.4	2,000,562.47	1,932,929.04	4,533,492.40
V	5	4.3	23	1.6	DEMANDA	38	1.0	43	7	0	50	0.6	548,479.65	375,900.40	924,380.05
VI	21	18.1	289	20.0	DEMANDA	583	16.8	744	437	176	1,357	17.8	5,629,306.98	6,320,623.33	10,950,930.31
VII	6	5.9	74	5.1	DEMANDA	156	4.3	145	127	0	272	3.5	1,693,947.62	1,626,754.62	3,320,702.23
VIII	9	7.8	161	11.1	DEMANDA	400	11.0	553	402	0	955	12.4	3,387,033.54	3,133,006.79	6,520,042.29
IX	5	4.3	22	1.5	DEMANDA	30	0.8	15	22	0	37	0.5	407,617.10	353,617.10	761,234.19
X	13	11.2	158	10.9	DEMANDA	236	6.6	456	23	0	479	6.2	1,997,395.56	1,791,044.08	3,788,440.40
XI	10	13.8	268	18.5	DEMANDA	645	17.8	966	127	11	1,104	14.3	4,422,529.80	4,343,407.28	8,766,016.67
XII	4	3.4	125	8.8	DEMANDA	283	7.8	458	159	0	617	8.0	3,332,712.35	3,143,208.34	6,475,920.70
TOTAL	116	100	1447	100		3632	100.0	4,942	2,972	190	7,794	100	36,815,358.58	33,542,466.24	70,357,824.82



LIC. MARIO TAPIA RIVERA
DIRECTOR GENERAL DE DESARROLLO RURAL Y COMERCIALIZACION
(RÚBRICA)



GOBIERNO DEL ESTADO DE MEXICO
SECRETARÍA DE AGRICULTURA, GANADERÍA, DESARROLLO RURAL, ALIMENTACION Y PESCA
FIDEICOMISO FONDO ALIANZA PARA EL CAMPO DEL ESTADO DE MEXICO



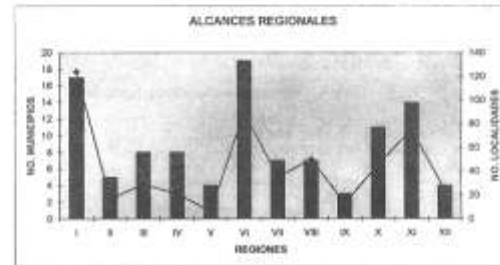
NUMERO DE PRODUCTORES BENEFICIADOS DEL EJERCICIO 2004

PROGRAMA: DESARROLLO RURAL
SUBPROGRAMA: PAPIR
COMPONENTE: VIA PROYECTO

F-1

REGION	NUMERO DE MUNICIPIOS Y LOCALIDADES POR REGION				APOYO ENTREGADO			NUMERO DE BENEFICIARIOS POR TIPO DE PRODUCTOR				IMPORTE DEL APOYO GOBIERNAL (B)			
	MUNICIPIO	%	LOCALIDAD	%	UNIDAD	CANTIDAD	%	P.R.I.Z.M.	P.B.T.	K.A.	TOTAL	%	MONTO PRODUCTORES	MONTO SUBSEJO/ APOYO	TOTAL
I	17	15.9	124	23.4	PROYECTO	101	24.0	717	1,051	0	1,768	28.6	11,420,634.92	19,645,112.21	31,065,747.13
II	5	4.7	17	3.2	PROYECTO	24	3.6	31	260	0	291	4.7	1,482,192.77	2,041,877.61	3,523,070.38
III	8	7.5	29	5.5	PROYECTO	37	5.5	41	345	0	386	6.2	3,742,467.28	4,462,417.47	8,204,884.75
IV	8	7.5	21	4.0	PROYECTO	18	2.7	87	59	0	146	2.4	1,622,632.19	3,393,478.33	4,015,102.44
V	4	3.7	9	1.1	PROYECTO	7	1.0	13	37	0	50	0.8	613,814.71	857,262.12	1,471,076.83
VI	10	17.8	90	17.0	PROYECTO	56	14.2	434	479	0	913	14.8	8,793,368.67	11,111,242.36	19,904,611.03
VII	7	6.5	35	6.8	PROYECTO	48	7.2	70	409	0	479	7.7	3,596,267.82	5,289,090.89	8,885,358.71
VIII	7	6.5	50	9.4	PROYECTO	62	9.2	292	251	0	543	8.9	3,077,741.64	8,067,193.90	11,144,935.54
IX	3	2.8	13	2.5	PROYECTO	13	1.9	31	65	0	96	1.6	693,246.00	817,478.97	1,510,724.97
X	11	10.3	46	8.7	PROYECTO	42	6.3	59	215	0	274	4.4	3,074,300.36	3,806,475.91	6,879,776.27
XI	14	13.1	75	14.2	PROYECTO	110	16.4	330	393	0	723	11.7	7,348,953.22	11,713,788.40	19,062,741.62
XII	4	3.7	24	4.5	PROYECTO	54	8.0	242	274	0	516	8.3	3,969,667.25	6,552,421.29	10,522,088.54
TOTAL	107	100.00	630	100.0		671	100.0	2,347	3,838	0	6,185	100.0	47,850,687.63	74,847,084.48	122,697,772.11

De acuerdo con la División Política Administrativa del Estado de México.



LIC. MARIO TAPIA RIVERA
DIRECTOR GENERAL DE DESARROLLO RURAL Y COMERCIALIZACION
(RUBRICA)



GOBIERNO DEL ESTADO DE MEXICO
SECRETARIA DE AGRICULTURA, GANADERIA, DESARROLLO RURAL, ALIMENTACION Y PESCA
FIDEICOMISO FONDO ALIANZA PARA EL CAMPO DEL ESTADO DE MEXICO





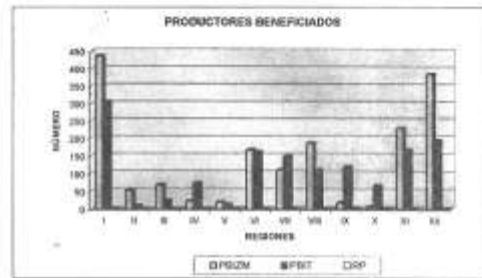

NUMERO DE PRODUCTORES BENEFICIADOS DEL EJERCICIO 2004

PROGRAMA: DESARROLLO RURAL
SUBPROGRAMA: PROGRAMA DE DESARROLLO DE CAPACIDADES EN EL MEDIO RURAL (PRODESCA)
COMPONENTE: DISEÑO DE PROYECTOS DE DESARROLLO

F-1

REGION*	NUMERO DE MUNICIPIOS Y LOCALIDADES POR REGION				APOYO ENTREGADO			NUMERO DE SEMEJANZAS POR TIPO DE PRODUCTOR				%	IMPORTE DEL APOYO SUBGOBIERNAL (B)		
	MUNICIPIO	%	LOCALIDAD	%	UNIDAD	CANTIDAD	%	P.E.J.E.M.	P.B.T.	S.P.	TOTAL		MONTO PRODUCTORES	MONTO SUBSIDIO APOYO	TOTAL
I	15	20.5	80	31.5	PROYECTO	67	20.2	436	305	0	741	24.0	0.00	1,326,882.00	1,326,882.00
II	1	1.4	1	0.4	PROYECTO	1	0.3	53	10	0	63	2.0	0.00	14,000.00	14,000.00
III	6	8.2	9	3.5	PROYECTO	10	3.2	68	24	0	92	3.0	0.00	102,690.00	102,690.00
IV	3	4.1	5	2.0	PROYECTO	5	1.6	23	73	0	96	3.1	0.00	64,400.00	64,400.00
V	1	1.4	2	0.8	PROYECTO	2	0.6	20	14	0	34	1.1	0.00	22,050.00	22,050.00
VI	11	15.1	24	9.4	PROYECTO	26	8.4	167	101	0	328	10.6	0.00	423,325.00	423,325.00
VII	6	8.2	15	5.9	PROYECTO	29	9.4	110	149	0	259	8.4	0.00	305,654.46	305,654.46
VIII	6	8.2	15	5.9	PROYECTO	18	5.2	186	110	0	296	9.6	0.00	266,245.00	266,245.00
IX	4	5.5	17	6.7	PROYECTO	19	6.2	18	118	0	136	4.4	0.00	190,820.00	190,820.00
X	6	8.2	7	2.8	PROYECTO	7	2.3	8	66	0	72	2.3	0.00	105,350.00	105,350.00
XI	10	13.7	30	11.8	PROYECTO	40	13.0	226	167	0	395	12.9	0.00	603,568.00	603,568.00
XII	4	5.5	49	19.3	PROYECTO	66	21.4	305	194	0	579	19.7	0.00	1,062,179.99	1,062,179.99
TOTAL	73	100.0	254	100.0		308	100.0	1,700	1,391	0	3,091	100.0	0.00	4,687,164.45	4,687,164.45

* De acuerdo con la División Política Administrativa del Estado de México.



LIC. MARIO TAPIA RIVERA
DIRECTOR GENERAL DE DESARROLLO RURAL Y COMERCIALIZACION
(RÚBRICA)



GOBIERNO DEL ESTADO DE MEXICO
SECRETARIA DE AGRICULTURA, GANADERIA, DESARROLLO RURAL, ALIMENTACION Y PESCA
FIDEICOMISO FONDO ALIANZA PARA EL CAMPO DEL ESTADO DE MEXICO



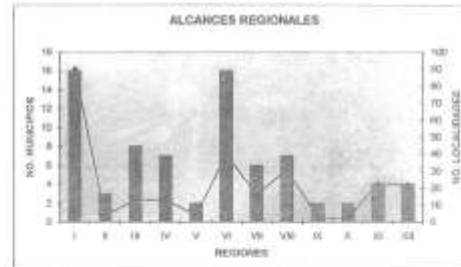

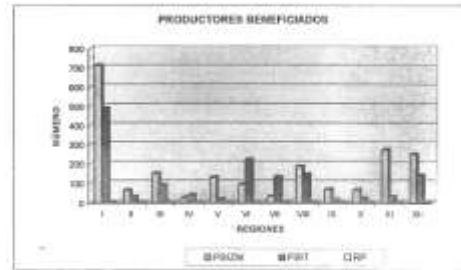
NÚMERO DE PRODUCTORES BENEFICIADOS DEL EJERCICIO 2004

PROGRAMA: DESARROLLO RURAL
SUBPROGRAMA: PROGRAMA DE DESARROLLO DE CAPACIDADES EN EL MEDIO RURAL (PRODESCA)
COMPONENTE: PUESTA EN MARCHA

F-1

REGIÓN	NÚMERO DE MUNICIPIOS Y LOCALIDADES POR REGIÓN				APOYO ENTREGADO		NÚMERO DE BENEFICIARIOS POR TIPO DE PRODUCTOR					%	IMPORTE DEL APOYO GOBIERNARMENTAL (M)		
	MUNICIPIO	%	LOCALIDAD	%	U. MEDIDA	CANTIDAD	%	P.B.I.E.M.	P.B.A.T.	S.P.	TOTAL		MONTA PRODUCTORES	MONTA SUBSIDIO APOYO	TOTAL
I	16	20.8	90	34.5	PROYECTO	121	34.0	712	488	0	1,200	35.2	0.00	2,028,396.48	2,028,396.48
II	3	3.9	4	1.5	PROYECTO	4	1.1	83	31	0	94	2.8	0.00	42,087.50	42,087.50
III	8	10.4	13	5.0	PROYECTO	13	3.7	149	89	0	238	7.0	0.00	168,200.00	168,200.00
IV	7	9.1	13	5.0	PROYECTO	35	4.5	26	39	0	65	1.9	0.00	213,500.00	213,500.00
V	2	2.6	4	1.5	PROYECTO	4	1.1	129	19	0	149	4.3	0.00	44,898.00	44,898.00
VI	16	20.8	40	15.3	PROYECTO	47	13.2	93	221	0	314	9.2	0.00	823,161.00	823,161.00
VII	5	7.8	16	6.1	PROYECTO	27	7.8	30	132	0	162	4.7	0.00	308,775.00	308,775.00
VIII	7	9.1	31	11.9	PROYECTO	45	12.8	185	145	0	330	9.7	0.00	640,598.00	640,598.00
IX	2	2.6	3	1.1	PROYECTO	3	0.8	67	16	0	83	2.4	0.00	36,750.00	36,750.00
X	2	2.6	2	0.8	PROYECTO	2	0.6	64	23	0	87	2.5	0.00	29,750.00	29,750.00
XI	4	5.2	23	8.8	PROYECTO	46	12.9	273	31	0	304	8.9	0.00	480,200.00	480,200.00
XII	4	5.2	22	8.4	PROYECTO	28	7.9	248	139	0	387	11.3	0.00	516,908.00	516,908.00
TOTAL	77	100.0	241	100.0		366	100.0	2,039	1,373	0	5,412	100.0	0.00	5,131,223.98	5,131,223.98

* De acuerdo con la División Política Administrativa del Estado de México.



LIC. MARIO TAPIA RIVERA
DIRECTOR GENERAL DE DESARROLLO RURAL Y COMERCIALIZACION
(RÚBRICA)



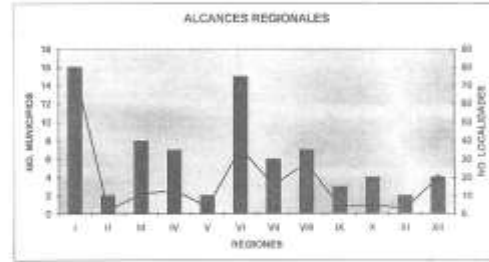
GOBIERNO DEL ESTADO DE MEXICO
SECRETARIA DE AGRICULTURA, GANADERIA, DESARROLLO RURAL, ALIMENTACION Y PESCA
FIDEICOMISO FONDO ALIANZA PARA EL CAMPO DEL ESTADO DE MEXICO



NUMERO DE PRODUCTORES BENEFICIADOS DEL EJERCICIO 2004

PROGRAMA: DESARROLLO RURAL
SUBPROGRAMA: PRODESCA
COMPONENTE: ASESORIA TECNICA

REGION*	NUMERO DE MUNICIPIOS Y LOCALIDADES POR REGION				APOYO ENTREGADO			NUMERO DE BENEFICIARIOS POR TIPO DE PRODUCTOR					IMPORTE DEL APOYO SUBGOBIERNAL (\$) (MILLONES DE PESOS)		
	MUNICIPIO	%	LOCALIDAD	%	UNIDAD	CANTIDAD	%	P.B./Z.M.	P.B./T.	R.P.	TOTAL	%	MONTO PRODUCTORES	MONTO SUBSIDIO APOYO	TOTAL
I	18	21.1	79	35.7	PROYECTO	101	37.5	424	448	0	870	33.0	0.00	1,458,000.00	1,458,000.00
II	2	2.0	2	0.9	PROYECTO	2	0.7	10	9	0	19	0.7	0.00	35,200.00	35,200.00
III	8	10.5	11	5.0	PROYECTO	12	4.5	35	48	0	84	3.2	0.00	140,000.00	140,000.00
IV	7	9.2	13	5.9	PROYECTO	15	5.4	149	36	0	205	7.8	0.00	198,800.00	198,800.00
V	2	3.6	4	1.8	PROYECTO	4	1.5	13	19	0	32	1.2	0.00	50,400.00	50,400.00
VI	15	19.7	38	16.3	PROYECTO	42	15.0	148	137	0	285	10.8	0.00	546,000.00	546,000.00
VII	6	7.9	18	7.2	PROYECTO	22	8.2	54	90	0	153	5.8	0.00	277,200.00	277,200.00
VIII	7	9.2	28	12.7	PROYECTO	31	11.5	255	159	0	414	15.7	0.00	543,200.00	543,200.00
IX	3	3.9	4	1.8	PROYECTO	4	1.5	37	10	0	47	1.8	0.00	53,200.00	53,200.00
X	4	5.3	5	2.3	PROYECTO	5	1.9	57	23	0	80	3.0	0.00	84,400.00	84,400.00
XI	2	2.6	3	1.4	PROYECTO	8	3.3	76	28	0	103	3.9	0.00	140,000.00	140,000.00
XII	4	5.3	20	9.0	PROYECTO	22	8.2	275	74	0	349	13.2	0.00	316,400.00	316,400.00
TOTAL	76	100.0	221	100.0		269	100.0	1,531	1,107	0	2,640	100	0.00	3,810,800.00	3,810,800.00



LIC. MARIO TAPIA RIVERA
DIRECTOR GENERAL DE DESARROLLO RURAL Y COMERCIALIZACION
(RÚBRICA)



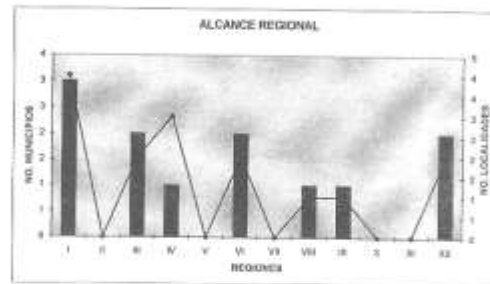

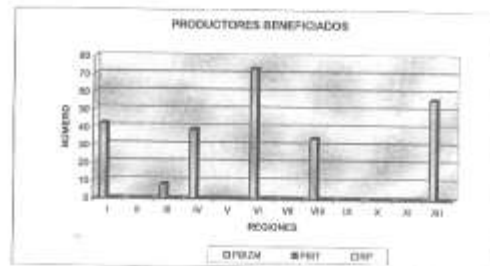

GOBIERNO DEL ESTADO DE MEXICO
SECRETARIA DE AGRICULTURA, GANADERIA, DESARROLLO RURAL, ALIMENTACION Y PESCA
FIDEICOMISO FONDO ALIANZA PARA EL CAMPO DEL ESTADO DE MEXICO



NUMERO DE PRODUCTORES BENEFICIADOS DEL EJERCICIO 2004

PROGRAMA: DESARROLLO RURAL
SUBPROGRAMA: PRODESCA
COMPONENTE: CAPACITACION

REGION *	NUMERO DE MUNICIPIOS Y LOCALIDADES POR REGION				APOYO ENTREGADO			NUMERO DE BENEFICIARIOS POR TIPO DE PRODUCTOR				IMPORTE DEL APOYO GOBIERNAMENTAL (E)			
	MUNICIPIO	%	LOCALIDAD	%	U. MEDIDA	CANTIDAD	%	P.B.I.Z.M.	P.B.I.T.	R.P.	TOTAL	%	MONTO PRODUCTORES	MONTO SUBSIDIO / APOYO	TOTAL
I	3	25.0	4	26.7	PROYECTO	5	29.4	42	0	0	42	16.7	0.00	30,400.00	50,400.00
II	0	0.0	0	0.0	PROYECTO	0	0.0	0	0	0	0	0.0	0.00	0.00	0.00
III	2	16.7	2	13.3	PROYECTO	2	11.8	8	0	0	8	3.2	0.00	25,200.00	25,200.00
IV	1	8.3	3	20.0	PROYECTO	3	17.6	39	0	0	39	15.5	0.00	42,000.00	42,000.00
V	0	0.0	0	0.0	PROYECTO	0	0.0	0	0	0	0	0.0	0.00	0.00	0.00
VI	2	16.7	2	13.3	PROYECTO	2	11.8	73	0	0	73	29.0	0.00	30,800.00	30,800.00
VII	0	0.0	0	0.0	PROYECTO	0	0.0	0	0	0	0	0.0	0.00	0.00	0.00
VIII	1	8.3	1	6.7	PROYECTO	1	5.9	24	0	0	24	9.5	0.00	16,800.00	16,800.00
IX	1	8.3	1	6.7	PROYECTO	1	5.9	0	0	0	0	0.0	0.00	14,000.00	14,000.00
X	0	0.0	0	0.0	PROYECTO	0	0.0	0	0	0	0	0.0	0.00	0.00	0.00
XI	0	0.0	0	0.0	PROYECTO	0	0.0	0	0	0	0	0.0	0.00	0.00	0.00
XII	2	16.7	2	13.3	PROYECTO	2	11.8	96	0	0	96	37.7	0.00	50,400.00	50,400.00
TOTAL	12	100.0	16	100.0		17	100.0	252	0	0	252	100.0	0.00	228,800.00	228,800.00



LIC. MARIO TAPIA RIVERA
DIRECTOR GENERAL DE DESARROLLO RURAL Y COMERCIALIZACION
(RÚBRICA)



GOBIERNO DEL ESTADO DE MEXICO
SECRETARIA DE AGRICULTURA, GANADERIA, DESARROLLO RURAL, ALIMENTACION Y PESCA
FIDEICOMISO FONDO ALIANZA PARA EL CAMPO DEL ESTADO DE MEXICO (FACEM)



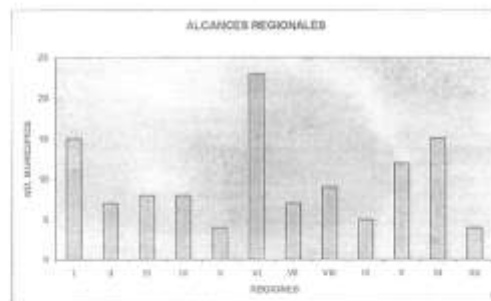

NUMERO DE PRODUCTORES BENEFICIADOS DEL EJERCICIO 2004

PROGRAMA: DESARROLLO RURAL
SUBPROGRAMA: PROGRAMA DE FORTALECIMIENTO DE EMPRESA Y ORGANIZACIÓN RURAL (PROFEMOR)
COMPONENTE: FORTALECIMIENTO INSTITUCIONAL

F-1

REGIÓN	NUMERO DE MUNICIPIOS Y LOCALIDADES POR REGION				APOYO ENTREGADO				NUMERO DE BENEFICIARIOS POR TIPO DE PRODUCTOR				IMPORTE DEL APOYO GOBIERNAMENTAL DE			
	MUNICIPIO	%	LOCALIDAD	%	AREEDA	Capítulo Regionales	Capítulo Municipales	Capítulo Total	%	P.B./Z.R.	P.B./Y.	P.R.	TOTAL	%	MONTO PRODUCTO RES	MONTO SUBSIDIO APOYO
I	15	12.8	Todas		CONSEJO	2	15	17	13.0	n/a	n/a	n/a		0.00	2,210,000.00	2,210,000.00
II	7	5.1	Todas		CONSEJO	1	7	8	6.1	n/a	n/a	n/a		0.00	1,940,000.00	1,940,000.00
III	8	4.3	Todas		CONSEJO	1	8	9	6.9	n/a	n/a	n/a		0.00	1,170,000.00	1,170,000.00
IV	8	6.8	Todas		CONSEJO	1	8	9	6.9	n/a	n/a	n/a		0.00	1,170,000.00	1,170,000.00
V	4	6.0	Todas		CONSEJO	1	4	5	3.8	n/a	n/a	n/a		0.00	650,000.00	650,000.00
VI	23	18.7	Todas		CONSEJO	1	23	24	18.3	n/a	n/a	n/a		0.00	3,120,000.00	3,120,000.00
VII	7	8.0	Todas		CONSEJO	1	7	8	6.1	n/a	n/a	n/a		0.00	1,040,000.00	1,040,000.00
VIII	9	7.7	Todas		CONSEJO	1	9	10	7.5	n/a	n/a	n/a		0.00	1,300,000.00	1,300,000.00
IX	5	4.3	Todas		CONSEJO	1	5	6	4.5	n/a	n/a	n/a		0.00	780,000.00	780,000.00
X	12	11.1	Todas		CONSEJO	1	12	13	9.9	n/a	n/a	n/a		0.00	1,690,000.00	1,690,000.00
XI	15	12.8	Todas		CONSEJO	2	15	17	13.0	n/a	n/a	n/a		0.00	2,140,348.94	2,140,348.94
XII	4	3.4	Todas		CONSEJO	1	4	5	3.8	n/a	n/a	n/a		0.00	650,000.00	650,000.00
TOTAL	117	100.0				14	117	131	100.0					0.00	16,946,348.94	16,946,348.94

* De acuerdo con la Oficina Política Administrativa del Estado de México.
no hay datos



LIC. MARIO TAPIA RIVERA
DIRECTOR GENERAL DE DESARROLLO RURAL Y COMERCIALIZACION
(RÚBRICA)



GOBIERNO DEL ESTADO DE MEXICO
SECRETARÍA DE AGRICULTURA, GANADERÍA, DESARROLLO RURAL, ALIMENTACIÓN Y PESCA
FIDEICOMISO FONDO ALIANZA PARA EL CAMPO DEL ESTADO DE MEXICO (FACEM)



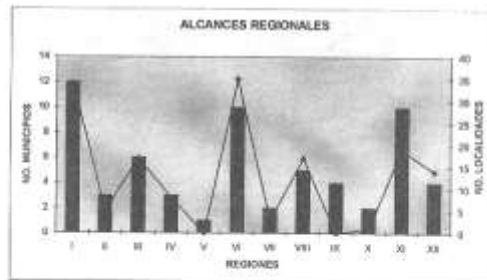
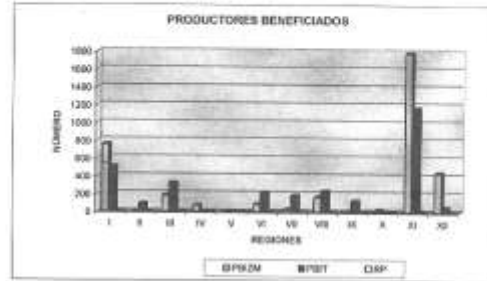
NUMERO DE PRODUCTORES BENEFICIADOS DEL EJERCICIO 2004

PROGRAMA: DESARROLLO RURAL
SUBPROGRAMA: PROGRAMA DE FORTALECIMIENTO DE EMPRESA Y ORGANIZACIÓN RURAL (PROFEMOR)
COMPONENTE: CONSOLIDACIÓN ORGANIZATIVA

P-4

REGIÓN*	NÚMERO DE MUNICIPIOS Y LOCALIDADES POR REGIÓN				APOYO ENTREGADO			NÚMERO DE BENEFICIARIOS POR TIPO DE PRODUCTOR				%	IMPORTE DEL APOYO QUINQUENAL (B)		
	MUNICIPIO	%	LOCALIDAD	%	UNIDAD	CANTIDAD	%	P.R.S.M.	P.S.T.	R.P.	TOTAL		NOMTO PRODUCTORES	NOMTO SUBVENCIÓN APOYO	TOTAL
I	12	19.4	34	22.2	Gerente	31	19.0	757	505	0	1262	19.5	0.00	2,180,000.00	2,180,000.00
II	3	4.8	5	3.3	Administrativo	5	2.42	0	50	0	90	1.4	0.00	352,500.00	352,500.00
III	6	9.7	17	11.1	Gerente	20	9.66	183	325	0	508	7.8	0.00	1,425,000.00	1,425,000.00
IV	3	4.8	8	5.2	Administrativo	5	2.42	70	10	0	80	1.2	0.00	352,500.00	352,500.00
V	1	0.0	0	0.0	Gerente	1	0.48	12	0	0	12	0.2	0.00	52,500.00	52,500.00
VI	10	16.1	35	22.9	Administrativo	20	9.66	85	217	0	302	4.7	0.00	1,192,500.00	1,192,500.00
VII	2	2.9	3	2.0	Gerente	5	2.90	29	185	0	214	3.3	0.00	450,000.00	450,000.00
VIII	5	7.4	17	11.1	Administrativo	18	7.73	168	236	0	404	6.2	0.00	1,132,500.00	1,132,500.00
IX	4	5.9	9	6.0	Gerente	4	1.93	0	126	0	126	1.9	0.00	300,000.00	300,000.00
X	2	2.9	1	0.7	Administrativo	2	0.97	24	12	0	36	0.6	0.00	150,000.00	150,000.00
XI	10	14.7	19	12.4	Gerente	28	12.58	1,785	1,168	0	2,953	45.5	0.00	1,732,500.00	1,732,500.00
XII	4	5.9	14	9.2	Administrativo	18	8.70	442	55	0	497	7.7	0.00	1,282,500.00	1,282,500.00
TOTAL	62	100.0	153	100.0		154	100.0	3555	2929	0	6484	100.0	0.00	10,582,500.00	10,582,500.00

* De acuerdo con la Situación Política Administrativa del Estado de México.



LIC. MARIO TAPIA RIVERA
DIRECTOR GENERAL DE DESARROLLO RURAL Y COMERCIALIZACION
(RÚBRICA)



GOBIERNO DEL ESTADO DE MEXICO
SECRETARIA DE AGRICULTURA, GANADERIA, DESARROLLO RURAL, ALIMENTACION Y PESCA
FIDEICOMISO FONDO ALIANZA PARA EL CAMPO DEL ESTADO DE MEXICO
NUMERO DE PRODUCTORES BENEFICIADOS DEL EJERCICIO 2005

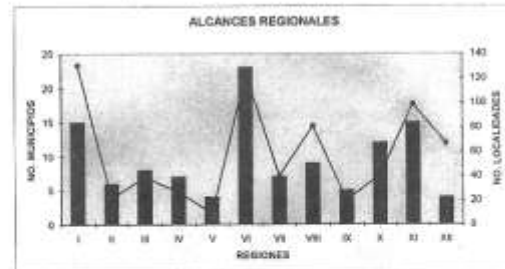

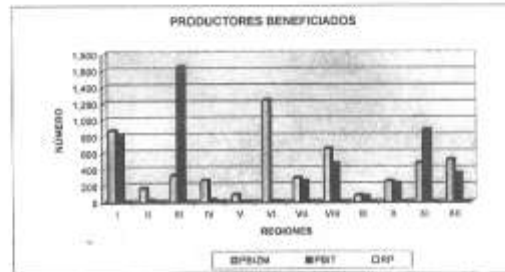


PROGRAMA: DESARROLLO RURAL
SUBPROGRAMA: PAPIR
COMPONENTE: VIA PROYECTO

F-1

REGIÓN*	NUMERO DE MUNICIPIOS Y LOCALIDADES POR REGION				APOYO ENTREGADO				NUMERO DE BENEFICIARIOS POR TIPO DE PRODUCTOR				%	IMPORTE DEL APOYO GOBIERNAMENTAL (B)		
	MUNICIPIO	%	LOCALIDAD	%	UNIDAD	CANTIDAD	%	P.A.J.M.	P.B.T.	R.P.	TOTAL	MONTO PRODUCTORES		MONTO SUBSIDIO / APOYO	TOTAL	
I	15	13.0	131	18.7	PROYECTO	186	17.6	872	822	0	1,894	18.9	10,293,389.43	25,341,169.10	35,634,558.53	
II	6	5.2	22	3.1	PROYECTO	31	2.9	171	24	0	195	1.9	1,900,907.34	2,822,731.33	4,613,638.67	
III	8	7.0	39	5.6	PROYECTO	64	6.1	327	1,648	0	1,975	19.7	3,062,472.45	5,181,203.48	8,223,735.93	
IV	7	6.1	27	3.9	PROYECTO	32	3.0	266	31	0	297	3.0	1,881,199.72	3,854,173.63	5,635,373.34	
V	4	3.5	9	1.3	PROYECTO	10	0.9	90	0	0	90	0.9	593,545.98	1,170,259.15	1,763,805.13	
VI	23	20.0	124	17.7	PROYECTO	186	15.7	1,236	16	0	1,252	12.5	8,323,518.30	13,871,391.72	22,194,909.02	
VII	7	6.1	40	5.7	PROYECTO	70	6.6	392	256	0	648	6.5	3,008,025.21	4,079,836.83	7,087,862.04	
VIII	9	7.8	81	11.6	PROYECTO	157	14.9	651	467	0	1,118	11.2	6,300,364.94	9,180,328.98	15,453,693.92	
IX	5	4.3	20	2.9	PROYECTO	23	2.2	80	88	0	148	1.5	1,269,074.20	1,881,259.31	3,250,333.51	
X	12	10.4	41	5.9	PROYECTO	55	5.2	252	227	0	479	4.8	3,882,469.67	5,405,317.19	9,287,786.86	
XI	15	13.0	69	14.1	PROYECTO	197	18.9	475	879	0	1,354	13.5	8,459,823.91	18,189,560.94	26,649,384.85	
XII	4	3.5	67	9.6	PROYECTO	106	10.0	514	340	0	853	8.6	5,456,659.64	10,409,000.10	15,865,659.74	
TOTAL	118	100.00	700	100.0		1,057	100.0	5,228	4,785	0	10,011	100.0	56,405,151.05	94,435,791.53	150,840,942.58	

* De acuerdo con la División Política Administrativa del Estado de México.



LIC. MARIO TAPIA RIVERA
DIRECTOR GENERAL DE DESARROLLO RURAL Y COMERCIALIZACION
(RÚBRICA)



GOBIERNO DEL ESTADO DE MEXICO
SECRETARIA DE AGRICULTURA, GANADERIA, DESARROLLO RURAL, ALIMENTACION Y PESCA
FIDECOMISO FONDO ALIANZA PARA EL CAMPO DEL ESTADO DE MEXICO



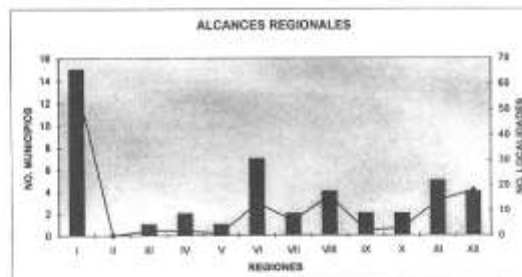
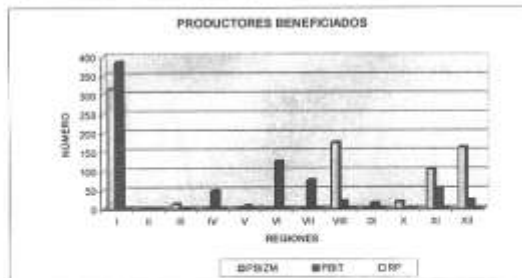

NÚMERO DE PRODUCTORES BENEFICIADOS DEL EJERCICIO 2005

PROGRAMA: DESARROLLO RURAL
SUBPROGRAMA: PROGRAMA DE DESARROLLO DE CAPACIDADES EN EL MEDIO RURAL (PRODESCA)
COMPONENTE: DISEÑO DE PROYECTOS DE DESARROLLO

F-1

REGIÓN *	NÚMERO DE MUNICIPIOS Y LOCALIDADES POR REGIÓN				APOYO ENTREGADO			NÚMERO DE BENEFICIARIOS POR TIPO DE PRODUCTOR				%	IMPORTE DEL APOYO GOBIERNAL (B)		
	MUNICIPIO	%	LOCALIDAD	%	UMEDAD	CANTIDAD	%	P.B.I.Z.M.	P.B.I.T.	R.P.	TOTAL		MONTO PRODUCTORES	MONTO SUBSIDIO APOYO	TOTAL
I	15	33.3	61	44.2	PROYECTO	79	44.8	316	385	0	701	45.8	0.00	1,099,200.00	1,099,200.00
II	0	0.0	0	0.0	PROYECTO	0	0.0	0	0	0	0	0.00	0.00	0.00	
III	1	2.2	2	1.4	PROYECTO	2	1.1	12	0	0	12	0.8	0.00	16,800.00	16,800.00
IV	2	4.4	2	1.4	PROYECTO	4	2.3	0	47	0	47	3.1	0.00	56,875.00	56,875.00
V	1	2.2	1	0.7	PROYECTO	1	0.6	0	7	0	7	0.5	0.00	9,800.00	9,800.00
VI	7	15.6	13	9.4	PROYECTO	14	8.0	0	124	0	124	8.1	0.00	181,475.00	181,475.00
VII	2	4.4	6	4.3	PROYECTO	6	3.4	0	75	0	75	4.9	0.00	121,275.00	121,275.00
VIII	4	8.9	16	11.6	PROYECTO	24	13.6	174	20	0	194	12.7	0.00	392,000.00	392,000.00
IX	2	4.4	2	1.4	PROYECTO	2	1.1	0	14	0	14	0.9	0.00	22,400.00	22,400.00
X	2	4.4	3	2.2	PROYECTO	3	1.7	18	0	0	18	1.3	0.00	27,300.00	27,300.00
XI	5	11.1	14	10.1	PROYECTO	19	10.6	104	53	0	157	10.2	0.00	274,050.00	274,050.00
XII	4	8.9	10	7.3	PROYECTO	22	12.5	161	22	0	183	11.9	0.00	395,500.00	395,500.00
TOTAL	45	100.0	138	100.0		176		785	747	0	1,532	100.0	0.00	2,693,675.00	2,693,675.00

* De acuerdo con la División Política Administrativa del Estado de México.



LIC. MARIO TAPIA RIVERA
DIRECTOR GENERAL DE DESARROLLO RURAL Y COMERCIALIZACION
(RÚBRICA)



GOBIERNO DEL ESTADO DE MEXICO
SECRETARIA DE AGRICULTURA, GANADERIA, DESARROLLO RURAL, ALIMENTACION Y PESCA
FIDEICOMISO FONDO ALIANZA PARA EL CAMPO DEL ESTADO DE MEXICO



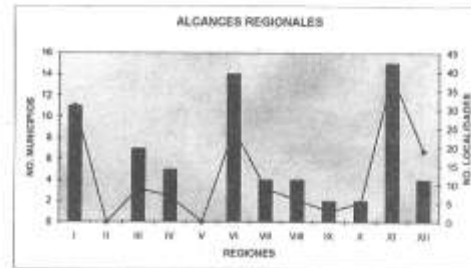

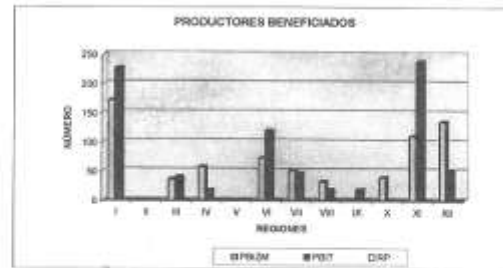

NUMERO DE PRODUCTORES BENEFICIADOS DEL EJERCICIO 2005

PROGRAMA: DESARROLLO RURAL
SUBPROGRAMA: PROGRAMA DE DESARROLLO DE CAPACIDADES EN EL MEDIO RURAL (PRODESCA)
COMPONENTE: PUESTA EN MARCHA

F-1

REGION	NUMERO DE MUNICIPIOS Y LOCALIDADES POR REGION			APOYO ENTREGADO			NUMERO DE BENEFICIARIOS POR TIPO DE PRODUCCION					%	IMPORTE DEL APOYO GOBIERNAMENTAL (I)		
	MUNICIPIO	%	LOCALIDAD	UNIDAD	CANTIDAD	%	P.A.L.E.M.	P.A.L.T.	R.P.	TOTAL	MONTO PRODUCTORES		MONTO SUBSIDIO / APOYO	TOTAL	
I	11	10.2	31	20.3	PROYECTO	43	24.2	171	227	0	398	26.9	0.00	482,135.00	482,135.00
II	0	0.0	0	0.0	PROYECTO	0	0.0	0	0	0	0	0.0	0.00	0.00	0.00
III	7	10.3	9	5.9	PROYECTO	11	6.2	36	40	0	76	5.1	0.00	117,250.00	117,250.00
IV	5	7.4	7	4.8	PROYECTO	7	3.9	57	17	0	74	5.0	0.00	115,325.00	115,325.00
V	0	0.0	0	0.0	PROYECTO	0	0.0	0	0	0	0	0.0	0.00	0.00	0.00
VI	14	20.0	25	16.3	PROYECTO	27	15.2	72	119	0	191	12.9	0.00	285,075.00	285,075.00
VII	4	5.9	9	5.9	PROYECTO	11	6.2	51	47	0	98	6.6	0.00	143,150.00	143,150.00
VIII	4	5.9	6	3.9	PROYECTO	6	3.4	32	18	0	50	3.4	0.00	93,450.00	93,450.00
IX	2	2.9	3	2.0	PROYECTO	3	1.7	0	18	0	18	1.2	0.00	25,200.00	25,200.00
X	2	2.9	5	3.3	PROYECTO	5	2.8	39	0	0	39	2.6	0.00	59,150.00	59,150.00
XI	15	22.1	39	25.5	PROYECTO	43	24.2	110	238	0	348	23.5	0.00	506,900.00	506,900.00
XII	4	5.9	19	12.4	PROYECTO	22	12.4	125	51	0	176	12.6	0.00	345,625.00	345,625.00
TOTAL	85	100.0	153	100.0		178	100.0	703	776	0	1,478	100.0	0.00	2,185,260.00	2,185,260.00

De acuerdo con la División Política Administrativa del Estado de México.



LIC. NARDO TAPIA RIVERA
DIRECTOR GENERAL DE DESARROLLO RURAL Y COMERCIALIZACION
(RÚBRICA)



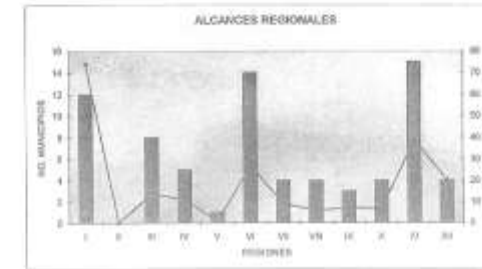
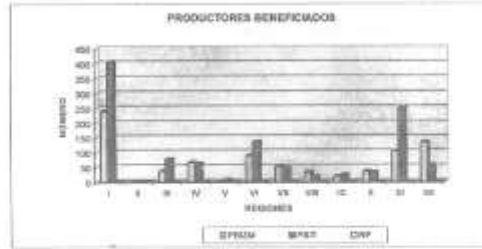
GOBIERNO DEL ESTADO DE MEXICO
SECRETARÍA DE AGRICULTURA, GANADERÍA, DESARROLLO RURAL, ALIMENTACIÓN Y PESCA
FEDICOMISO FONDO ALIANZA PARA EL CAMPO DEL ESTADO DE MEXICO



NUMERO DE PRODUCTORES BENEFICIADOS DEL EJERCICIO 2005

PROGRAMA: DESARROLLO RURAL
SUBPROGRAMA: PROECSA
COMPONENTE: ASESORIA TÉCNICA

REGIÓN*	NUMERO DE MUNICIPIOS Y LOCALIDADES POR REGION				APOYO ENTREGADO				NUMERO DE BENEFICIARIOS POR TPO. DE PRODUCTOR				IMPORTE DEL APOYO GOBIERNAMENTAL (B)		
	MUNICIPIO	%	LOCALIDAD	%	U. MEDIDA	CANTIDAD	%	P.B./T.M.	P.B./T.	R.P.	TOTAL	%	MONTO PRODUCTORES	MONTO SUBSIDIO / APOYO	TOTAL
													0.00	785,000.00	785,000.00
I	12	15.2	74	34.4	PROYECTO	70	35.8	241	405	0	645	33.7	0.00	785,000.00	785,000.00
II	0	0.0	0	0.0	PROYECTO	0	0.0	0	0	0	0	0.0	0.00	0.00	0.00
III	2	10.8	14	6.5	PROYECTO	16	7.0	36	77	0	113	5.9	0.00	172,500.00	172,500.00
IV	5	6.6	11	5.1	PROYECTO	11	4.8	65	61	0	126	6.5	0.00	137,500.00	137,500.00
V	1	1.4	1	0.5	PROYECTO	1	0.4	0	7	0	7	0.4	0.00	10,000.00	10,000.00
VI	14	18.9	27	12.6	PROYECTO	91	13.7	99	135	0	224	11.7	0.00	340,000.00	340,000.00
VII	4	5.4	9	4.2	PROYECTO	11	4.8	51	47	0	98	5.1	0.00	117,500.00	117,500.00
VIII	4	5.4	6	2.8	PROYECTO	6	2.9	32	18	0	50	2.5	0.00	62,500.00	62,500.00
IX	3	4.1	7	3.3	PROYECTO	7	3.1	18	24	0	42	2.2	0.00	75,000.00	75,000.00
X	4	5.4	7	3.3	PROYECTO	7	3.1	35	32	0	67	3.5	0.00	75,000.00	75,000.00
XI	15	20.3	30	18.1	PROYECTO	44	18.4	104	250	0	354	18.4	0.00	619,000.00	619,000.00
XII	4	5.4	20	9.3	PROYECTO	23	10.1	135	57	0	192	10.0	0.00	232,500.00	232,500.00
TOTAL	74	100.0	215	100.0		227	100.0	609	1,113	0	1,819	95.0	0.00	2,078,400.00	2,078,400.00



LIC. MARIO TAPIA RIVERA
DIRECTOR GENERAL DE DESARROLLO RURAL Y COMERCIALIZACION
(RURINCA)



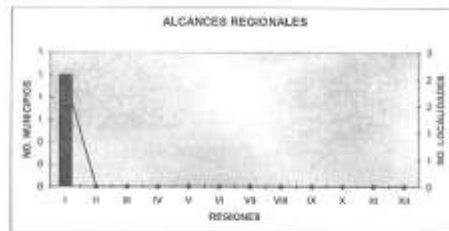
GOBIERNO DEL ESTADO DE MEXICO
SECRETARIA DE AGRICULTURA, GANADERIA, DESARROLLO RURAL, ALIMENTACION Y PESCA
FIDEICOMISO FONDO ALANZA PARA EL CAMPO DEL ESTADO DE MEXICO



NUMERO DE PRODUCTORES BENEFICIADOS DEL EJERCICIO 2005

PROGRAMA: DESARROLLO RURAL
SUBPROGRAMA: PRODESCA
COMPONENTE: CAPACITACION

REGIÓN*	NÚMERO DE MUNICIPIOS Y LOCALIDADES POR REGIÓN				APOYO ENTREGADO			NÚMERO DE BENEFICIARIOS POR TIPO DE PRODUCTOR				IMPORTE DEL APOYO GUBERNAMENTAL (M)			
	MUNICIPIO	%	LOCALIDAD	%	U.MEDIDA	CANTIDAD	%	P.B.I.Z.M.	P.B.L.T.	R.P.	TOTAL	%	MONTO PRODUCTORES	MONTO SUBSIDIO / APOYO	TOTAL
I	1	100	2	100	PROYECTO	2	100	14	7	0	21	100.0	0.00	25,000.00	25,000.00
II	0	0.0	0	0.0	PROYECTO	0	0.0	0	0	0	0	0.0	0.00	0.00	0.00
III	0	0.0	0	0.0	PROYECTO	0	0.0	0	0	0	0	0.0	0.00	0.00	0.00
IV	0	0.0	0	0.0	PROYECTO	0	0.0	0	0	0	0	0.0	0.00	0.00	0.00
V	0	0.0	0	0.0	PROYECTO	0	0.0	0	0	0	0	0.0	0.00	0.00	0.00
VI	0	0.0	0	0.0	PROYECTO	0	0.0	0	0	0	0	0.0	0.00	0.00	0.00
VII	0	0.0	0	0.0	PROYECTO	0	0.0	0	0	0	0	0.0	0.00	0.00	0.00
VIII	0	0.0	0	0.0	PROYECTO	0	0.0	0	0	0	0	0.0	0.00	0.00	0.00
IX	0	0.0	0	0.0	PROYECTO	0	0.0	0	0	0	0	0.0	0.00	0.00	0.00
X	0	0.0	0	0.0	PROYECTO	0	0.0	0	0	0	0	0.0	0.00	0.00	0.00
XI	0	0.0	0	0.0	PROYECTO	0	0.0	0	0	0	0	0.0	0.00	0.00	0.00
XII	0	0.0	0	0.0	PROYECTO	0	0.0	0	0	0	0	0.0	0.00	0.00	0.00
TOTAL	1	100	2	100		2	100.0	14	7	0	21	100.0	0.00	25,000.00	25,000.00



LIC. MARIO TAPIA RIVERA
DIRECTOR GENERAL DE DESARROLLO RURAL Y COMERCIALIZACION
(RUBRICA)



GOBIERNO DEL ESTADO DE MEXICO
SECRETARÍA DE AGRICULTURA, GANADERÍA, DESARROLLO RURAL, ALIMENTACIÓN Y PESCA
FIDEICOMISO FONDO ALIANZA PARA EL CAMPO DEL ESTADO DE MEXICO (FACEM)



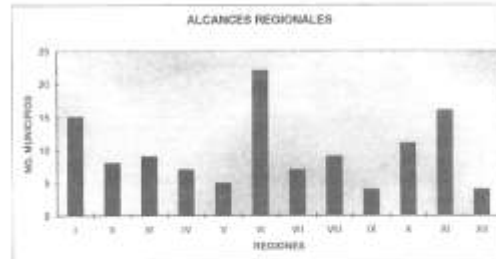
NÚMERO DE PRODUCTORES BENEFICIADOS DEL EJERCICIO 2005

PROGRAMA: DESARROLLO RURAL
SUBPROGRAMA: PROGRAMA DE FORTALECIMIENTO DE EMPRESA Y ORGANIZACIÓN RURAL (PROFEMOR)
COMPONENTE: FORTALECIMIENTO INSTITUCIONAL

F-1

REGIÓN*	NÚMERO DE MUNICIPIOS Y LOCALIDADES POR REGIÓN				APOYO ENTREGADO				NÚMERO DE BENEFICIARIOS POR FONDO DE ASOCIADOS				IMPORTE DEL APOYO SUBFINANCIADO			
	MUNICIPIO	%	LOCALIDAD	%	UBICACIÓN	Capacidad Registrales	Capacidad Municipales	Capacidad Total	%	F.F.I.Z.M.	F.B.I.T.	R.P.	TOTAL	%	MONTO PRODUCTO RES.	MONTO SUBSIDIO APOYO
I	10	12.8	Todas		CONSEJO	2	15	17	13.3	n/a	n/a	n/a	n/a	0.00	893,400.00	893,400.00
II	8	5.1	Todas		CONSEJO	1	8	9	7.0	n/a	n/a	n/a	n/a	0.00	367,200.00	367,200.00
III	8	4.3	Todas		CONSEJO	1	9	10	7.8	n/a	n/a	n/a	n/a	0.00	422,400.00	422,400.00
IV	7	6.8	Todas		CONSEJO	1	7	8	6.3	n/a	n/a	n/a	n/a	0.00	342,400.00	342,400.00
V	5	6.0	Todas		CONSEJO	0	5	5	3.9	n/a	n/a	n/a	n/a	0.00	177,600.00	177,600.00
VI	22	19.7	Todas		CONSEJO	1	22	23	18.0	n/a	n/a	n/a	n/a	0.00	891,200.00	891,200.00
VII	7	6.0	Todas		CONSEJO	1	7	8	6.3	n/a	n/a	n/a	n/a	0.00	323,800.00	323,800.00
VIII	3	7.7	Todas		CONSEJO	1	0	10	7.8	n/a	n/a	n/a	n/a	0.00	531,400.00	531,400.00
IX	4	4.3	Todas		CONSEJO	0	4	4	3.1	n/a	n/a	n/a	n/a	0.00	133,600.00	133,600.00
X	11	11.1	Todas		CONSEJO	1	11	12	9.4	n/a	n/a	n/a	n/a	0.00	478,000.00	478,000.00
XI	16	12.8	Todas		CONSEJO	1	16	17	13.3	n/a	n/a	n/a	n/a	0.00	834,200.00	834,200.00
XII	4	3.4	Todas		CONSEJO	2	6	8	6.3	n/a	n/a	n/a	n/a	0.00	298,000.00	298,000.00
TOTAL	117	100.0				11	117	128	100.0					0.00	5,683,800.00	5,683,800.00

* De acuerdo con la División Política Administrativa del Estado de México.
n/a No aplica



LIC. MAURO TAPIA RIVERA
DIRECTOR GENERAL DE DESARROLLO RURAL Y COMERCIALIZACIÓN
(RÚBRICA)



GOBIERNO DEL ESTADO DE MEXICO
SECRETARIA DE AGRICULTURA, GANADERIA, DESARROLLO RURAL, ALIMENTACION Y PESCA
FIDEICOMISO FONDO ALIANZA PARA EL CAMPO DEL ESTADO DE MEXICO (FACEM)



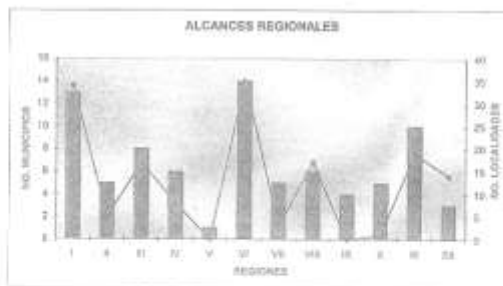

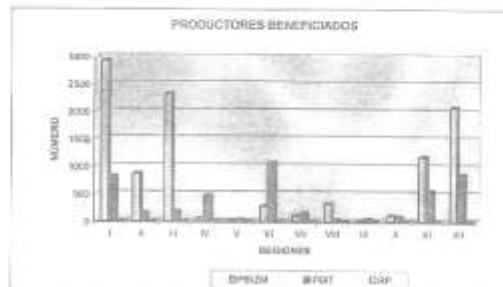

NUMERO DE PRODUCTORES BENEFICIADOS DEL EJERCICIO 2005

PROGRAMA: DESARROLLO RURAL
SUBPROGRAMA: PROGRAMA DE FORTALECIMIENTO DE EMPRESA Y ORGANIZACIÓN RURAL (PROFEMOR)
COMPONENTE: CONSOLIDACIÓN ORGANIZATIVA

F-1

REGION*	NUMERO DE MUNICIPIOS Y LOCALIDADES POR REGION				APOYO ENTREGADO			NUMERO DE BENEFICIARIOS POR TIPO DE PRODUCTOR				%	IMPORTE DEL APOYO GOBIERNAMENTAL (B)		
	MUNICIPIO	%	LOCALIDAD	%	UNIDAD	CANTIDAD	%	P.B.L.L.M.	P.B.L.T.	R.P.	TOTAL		MONTO PRODUCTORES	MONTO SUBSIDIO / APOYO	TOTAL
I	13	16.3	34	22.2	Gerente Administrativo	48	23.2	2921	820	0	3741	25.5	0.00	3,600,000.00	3,600,000.00
II	5	6.3	5	3.3	Gerente Administrativo	16	7.73	896	155	0	1,051	7.0	0.00	1,200,000.00	1,200,000.00
III	8	10.0	17	11.1	Gerente Administrativo	23	11.11	2,328	176	0	2,504	17.1	0.00	1,725,000.00	1,725,000.00
IV	6	7.5	8	5.2	Gerente Administrativo	10	4.83	52	459	0	521	3.5	0.00	750,000.00	750,000.00
V	1	0.0	0	0.0	Gerente Administrativo	4	1.93	20	31	0	51	0.3	0.00	300,000.00	300,000.00
VI	14	17.5	35	22.9	Gerente Administrativo	41	19.81	272	1,064	0	1,336	9.1	0.00	3,075,000.00	3,075,000.00
VII	5	7.4	3	2.0	Gerente Administrativo	11	5.31	108	154	0	262	1.8	0.00	825,000.00	825,000.00
VIII	6	8.8	17	11.1	Gerente Administrativo	18	8.70	328	32	0	368	2.4	0.00	1,350,000.00	1,350,000.00
IX	4	5.9	0	0.0	Gerente Administrativo	5	2.42	7	40	0	47	0.3	0.00	375,000.00	375,000.00
X	5	7.4	1	0.7	Gerente Administrativo	7	3.36	104	77	0	181	1.2	0.00	525,000.00	525,000.00
XI	10	14.7	19	12.4	Gerente Administrativo	31	14.98	1,175	553	0	1,727	11.8	0.00	2,325,000.00	2,325,000.00
XII	3	4.4	14	9.2	Gerente Administrativo	16	7.73	2,075	859	0	2,934	20.0	0.00	1,200,000.00	1,200,000.00
TOTAL	80	100.0	153	100.0		230	100.0	10284	4429	0	14683	100.0	0.00	17,250,000.00	17,250,000.00

* De acuerdo con la Dirección Política de Estadística del Estado de México



LIC. MARIO TAPIA RIVERA
DIRECTOR GENERAL DE DESARROLLO RURAL Y COMERCIALIZACION
(RÚBRICA)

GOBIERNO DEL ESTADO DE MEXICO
SECRETARIA DE AGRICULTURA, GANADERIA, DESARROLLO RURAL, PESCA Y ALIMENTACION
FIDEICOMISO FONDO ALIANZA PARA EL CAMPO DEL ESTADO DE MEXICO

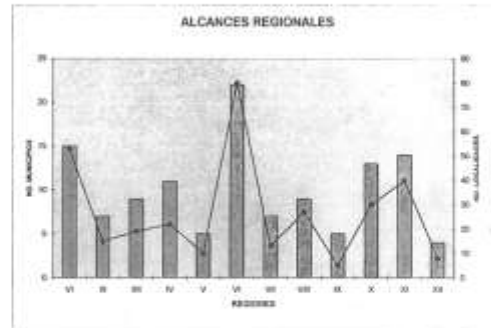
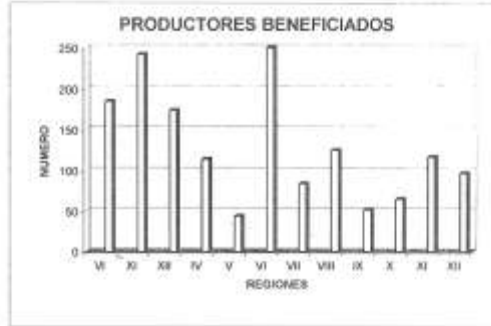
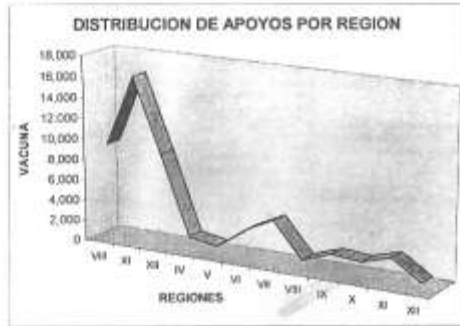
NÚMERO DE PRODUCTORES BENEFICIADOS DEL EJERCICIO 2006

PROGRAMA: SANIDAD E INOCUIDAD AGROALIMENTARIA
SUBPROGRAMA: SALUD ANIMAL
COMPONENTE: MUESTRAS EN AVES Y AUJESZKY

F-1

REGIÓN*	NÚMERO DE MUNICIPIOS Y LOCALIDADES POR REGIÓN				APOYO ENTREGADO			NÚMERO DE BENEFICIARIOS POR TIPO DE PRODUCTOR				%	IMPORTE DEL APOYO GOBIERNAMENTAL (\$)		
	MUNICIPIO	%	LOCALIDAD	%	UNIDAD	CANTIDAD	%	P.B./J.Z.M.	P.B./T.	R.P.	TOTAL		MONTO PRODUCTORES	MONTO SUBSIDIO/APOYO	TOTAL
I	15	12.40	53	15.48	MUESTRA	9,286	17.80			185	185	11.94	10,605.17	308,508.52	319,113.69
II	7	5.79	15	4.66	MUESTRA	16,209	31.07			242	242	15.62	18,511.65	538,511.15	557,022.80
III	9	7.44	19	5.90	MUESTRA	9,045	17.34			174	174	11.23	10,329.93	300,501.78	310,831.71
IV	11	9.09	22	6.83	MUESTRA	1,421	2.72			114	114	7.36	1,522.67	47,209.84	48,732.51
V	5	4.13	10	3.11	MUESTRA	929	1.78			44	44	2.84	1,050.97	30,884.14	31,935.11
VI	22	18.18	80	24.84	MUESTRA	2,930	5.62			250	250	16.14	3,345.24	97,343.35	100,688.54
VII	7	5.79	13	4.04	MUESTRA	4,342	8.32			84	84	5.42	4,958.82	144,254.14	149,212.97
VIII	9	7.44	27	8.39	MUESTRA	953	1.85			125	125	8.07	1,122.54	32,658.18	33,780.63
IX	5	4.13	5	1.55	MUESTRA	1,984	3.85			52	52	3.36	2,265.85	65,914.38	68,180.23
X	13	10.74	30	9.32	MUESTRA	1,743	3.34			65	65	4.20	1,990.61	57,907.64	59,898.25
XI	14	11.57	40	12.42	MUESTRA	2,562	4.91			117	117	7.55	2,925.96	85,117.25	88,043.21
XII	4	3.31	8	2.45	MUESTRA	734	1.41			97	97	6.28	836.27	24,385.66	25,221.93
TOTAL	121	100.0	322	100.0		52,168	100.0			1549	1549	100.0	68,578.98	1,733,176.00	1,792,754.99

* De acuerdo con la División Política Administrativa del Estado de México.



MVZ. LUIS ZEPEDA ESPINOZA
DIRECTOR DE SANIDAD AGROPECUARIA
(RUBRICA)

GOBIERNO DEL ESTADO DE MEXICO
SECRETARIA DE AGRICULTURA, GANADERIA, DESARROLLO RURAL, PESCA Y ALIMENTACION
FIDEICOMISO FONDO ALIANZA PARA EL CAMPO DEL ESTADO DE MEXICO

LISTA DE PRODUCTORES BENEFICIADOS DEL EJERCICIO 2006

PROGRAMA: SANIDAD E INOCUIDAD AGROALIMENTARIA

F-4

SUBPROGRAMA: INOCUIDAD DE LOS ALIMENTOS

COMPONENTE: INOCUIDAD PECUARIA

NOMBRE DEL BENEFICIARIO	APOYO SOLICITADO		TIPO DE PRODUCCION			REGIÓN	MUNICIPIO	COMUNIDAD	IMPORTE DEL APOYO GOBIERNAL (B)		
	U. MEDIDA	CANTIDAD	P.B.I.Z.M.	P.B.L.T.	R.P.				PRODUCTOS	FONDO I APOYO	TOTAL
SAUL SOLDICANO Pineda	UNIDAD	1			X	II	ACOLMAN	SAN MARCOS	17,052.96		17,052.96
JOSÉ ZAVY BASTIDA COLIN	UNIDAD	1			X	VI	ALMOLOYA DE JUÁREZ	SAN MIGUEL	17,052.96		17,052.96
PABLO BASTIDA JIMÉNEZ	UNIDAD	1			X	VI	ALMOLOYA DE JUÁREZ	SAN DIEGO	17,052.96		17,052.96
MIGUELÁNGEL BASTIDA ESTRADA	UNIDAD	1			X	VI	ALMOLOYA DE JUÁREZ	PARADÓN	17,052.96		17,052.96
JUAN DE SANTIAGO MACEDO	UNIDAD	1			X	VI	CAPULHAC	CANCERA	17,052.96		17,052.96
ARTURO FRANCO MEDINA	UNIDAD	1			X	I	CHAPA DE MOTA	SANTA ELENA	17,052.96		17,052.96
ANDRÉS COLORES PEREZ	UNIDAD	1			X	II	HAIEYNOKLA	TANQUISTONGO	17,052.96		17,052.96
JUAN LUIS NOGARO ALVAREZ	UNIDAD	1			X	V	ISIDRO FABELA	GARAMBUJILLO	17,052.96		17,052.96
ELIANDO SÁNCHEZ SERÓN	UNIDAD	1			X	V	ISIDRO FABELA	GARAMBUJILLO	17,052.96		17,052.96
GUILLERMO HIGUEL ESPARZA	UNIDAD	1			X	I	JILOTEPEC	DEVCANI ALTO	17,052.96		17,052.96
SERGIO GARCÍA GARCÍA	UNIDAD	1			X	I	JILOTEPEC	SAN PABLO H	17,052.96		17,052.96
GERMAN AYALA RANGEL	UNIDAD	1			X	VI	MEXICAL TENDIO	ATZCAPULTECO	17,052.96		17,052.96
SILBERTO GUADARRAMA DIAZ	UNIDAD	1			X	VI	OCCONDACAC	LOMA BONITA	17,052.96		17,052.96
JOSÉ ANTONIO HERNÁNDEZ HERNÁNDEZ	UNIDAD	1			X	I	TEMASCALONGO	SOCLA	17,052.96		17,052.96
TOMÁS AGUIRRE OSORIO TORRILLOS	UNIDAD	1			X	V	TEMASCALONGO	AGUACATITLÁN	17,052.96		17,052.96
FRANCISCO MARTÍNEZ GARCÍA	UNIDAD	1			X	V	TEMAYÁ	TABORDA	17,052.96		17,052.96
JESÚS SEDOLLA VALDEZ	UNIDAD	1			X	VI	TEMAYÁ	RANCHERÍA LAS LOMAS	17,052.96		17,052.96
JESÚS GARCÍA GONZÁLEZ	UNIDAD	1			X	VI	TEMAYÁ	TABORDA	17,052.96		17,052.96
LAURA CECILIA LUNA QUINTERO	UNIDAD	1			X	VI	TEMAYÁ	RANCHERÍA LAS LOMAS	17,052.96		17,052.96
JOSÉ DE JESÚS RAMÍREZ	UNIDAD	1			X	V	TEQUILAQUILAC	TUPANALOYA	17,052.96		17,052.96
CARMELO GONZÁLEZ GONZÁLEZ	UNIDAD	1			X	V	TOLUCA	H	17,052.96		17,052.96
JOSÉ RAFAEL SILVESTRE VALLE	UNIDAD	1			X	V	VILLA NICOLÁS ROMERO	EL CARILLERO	17,052.96		17,052.96
ISRAEL ESCOBAR JIMAMILLO	UNIDAD	1			X	XII	TEJUPILCO	GALLOS	17,052.96		17,052.96
BERNABÉ PEREZ SANCHEZ	UNIDAD	1			X	XX	TEJUPILCO	PE DE LA LOMA	17,052.96		17,052.96
VALENTÍN ACUÑA BENTZ	UNIDAD	1			X	XX	TEJUPILCO	ORINGAS	17,052.96		17,052.96
PAULINO JAMES ESCOBAR	UNIDAD	1			X	XX	TEJUPILCO	RANCHO DE USALDE	17,052.96		17,052.96
JOSÉ DOMÍNGUEZ MÉNDEZ	UNIDAD	1			X	I	ADULCO	SAN LUCAS	17,052.96		17,052.96
ALFREDO GARCÍA RENDÓN Y LÓPEZ	UNIDAD	6			X	XXI	AMECAMECA	TOTOLMALOYA	17,052.96		17,052.96
ALFREDO BENJAMÍN RIVERA LUNA	UNIDAD	1			X	V	VILLA NICOLÁS ROMERO	EL DIO DE MAGDALENA C	17,052.96		17,052.96
CHRISTIAN CRUZ	UNIDAD	1			X	IV	VILLA DEL CARBÓN	RANCHERÍA LOS ARANA	17,052.96		17,052.96
OSCAR BICORRA	UNIDAD	1			X	IV	VILLA DEL CARBÓN	VILLA DEL CARBÓN	17,052.96		17,052.96
IGNACIO TREJO GONZÁLEZ	UNIDAD	1			X	V	VILLA NICOLÁS ROMERO	EL OJÓN	17,052.96		17,052.96
FERNANDO CORTAL RAMOS	UNIDAD	3			X	II	ZUMPANGO	BUENA VISTA	51,158.94		51,158.94
JAVIER TAVERA	UNIDAD	1			X	I	SAN FELIPE DEL PROGRESO	SAN FELIPE DEL PROGRESO	17,052.96		17,052.96
ROBERTO MARTÍNEZ RODRÍGUEZ	UNIDAD	1			X	I	JILOTEPEC	LA DALIA	17,052.96		17,052.96
EDUARDO CUREL RAMOS	UNIDAD	1			X	V	PANGULPÁN	TEPLETAXCO	17,052.96		17,052.96
ALEJANDRO DE LA ROSA MARTÍNEZ	UNIDAD	1			X	XXI	TEXCALITLÁN	TEXCALITLÁN	17,052.96		17,052.96
FILIBERTO ALVARADO ALVARADO	UNIDAD	6			X	II	TEOTIHUACÁN	TEOTIHUACÁN	102,317.88		102,317.88
JANIS RAMADOSA BLANCA	UNIDAD	1			X	IV	TULTITLÁN	TULTITLÁN	17,052.96		17,052.96
RANCHO EL CERDITO I	UNIDAD	1			X	VI	OTZOLTEPEC	BECA	17,052.96		17,052.96
RANCHO EL CERDITO II	UNIDAD	1			X	VI	JICARILCO	SAN ANTONIO SOCHO	17,052.96		17,052.96
RANCHO EL CERDITO III	UNIDAD	1			X	I	TATUHACACA	SAN LORENZO TOWICO	17,052.96		17,052.96
TOTAL		63							0.00	903,808.00	903,808.00

P.B.I.Z.M. Productores de Bajas Ingresos en Zonas Marginales
P.B.L.T. Productores de Bajas Ingresos en Transición
R. P. Resto de Productores.

MVE. LUIS ZEPEDA ESPINOZA
DIRECTOR DE SANIDAD AGROPECUARIA
(INUBRICA)

GOBIERNO DEL ESTADO DE MEXICO
SECRETARIA DE AGRICULTURA, GANADERIA, DESARROLLO RURAL, PESCA Y ALIMENTACION
FIDEICOMISO FONDO ALIANZA PARA EL CAMPO DEL ESTADO DE MEXICO

NÚMERO DE PRODUCTORES BENEFICIADOS DEL EJERCICIO 2006

PROGRAMA: SANIDAD E INOCUIDAD AGROALIMENTARIA

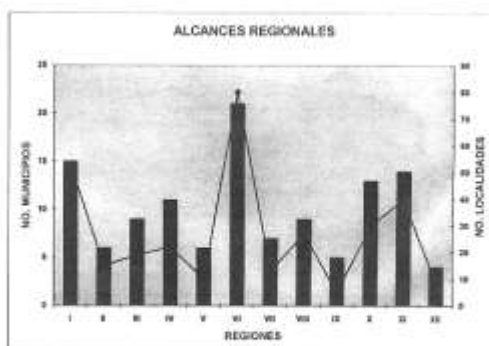

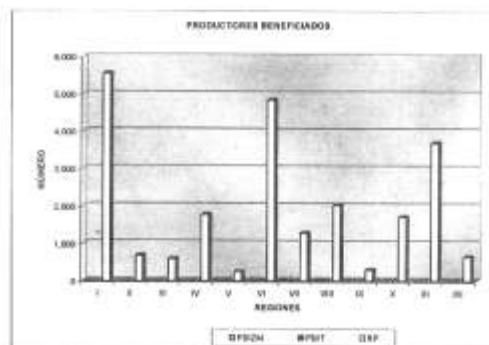

SUBPROGRAMA: SALUD ANIMAL

COMPONENTE: VACUNAS CONTRA RABIA PARALÍTICA BOVINA, FIEBRE PORCINA CLÁSICA Y BRUCELOSIS

F-1

REGION*	NÚMERO DE MUNICIPIOS Y LOCALIDADES POR REGION				APOYO ENTREGADO			NÚMERO DE BENEFICIARIOS POR TIPO DE PRODUCTOR				%	IMPORTE DEL APOYO SUBSECTORIAL (B)		
	RPO	%	LOCALIDAD	%	UNIDAD	CANTIDAD	%	P.B.A.Z.M.	P.B.L.T.	R.F.	TOTAL		MONTO PRODUCTORES	MONTO SUBSECTOR APOYO	TOTAL
I	16	12.6	63	16.6	VACUNA	66,967	21.6			5,554	5,554	23.8	125,663.98	549,850.57	675,514.54
II	6	5.0	15	4.7	VACUNA	6,775	2.2			685	685	2.9	12,713.33	55,527.96	68,241.29
III	9	7.5	19	5.9	VACUNA	11,077	3.6			593	593	2.5	20,788.06	90,950.69	111,736.75
IV	11	9.2	22	6.0	VACUNA	25,819	8.3			1,773	1,773	7.6	48,449.51	211,993.84	260,443.35
V	6	5.0	10	3.1	VACUNA	4,043	1.3			249	249	1.1	7,588.71	33,196.14	40,784.85
VI	21	17.5	90	24.8	VACUNA	65,720	21.2			4,840	4,840	20.7	123,323.97	539,611.74	662,935.71
VII	7	5.8	13	4.0	VACUNA	21,182	6.8			1,279	1,279	5.5	39,710.62	173,756.29	213,466.91
VIII	9	7.5	27	6.4	VACUNA	20,077	6.5			2,028	2,028	8.7	37,674.61	164,847.61	202,522.22
IX	5	4.2	5	1.6	VACUNA	2,953	1.0			295	295	1.3	5,541.32	24,248.40	29,789.72
X	13	10.8	30	9.3	VACUNA	14,212	4.6			1,711	1,711	7.3	26,688.90	118,691.45	145,380.35
XI	14	11.7	40	12.4	VACUNA	35,001	11.3			3,687	3,687	15.8	65,679.59	287,385.13	353,064.71
XII	4	3.3	8	2.5	VACUNA	35,642	11.5			654	654	2.8	66,882.43	292,648.23	359,530.66
TOTAL	120	100.0	322	100.0		309,448	100.0			23,347	23,347	100.0	590,881.03	2,540,806.05	3,121,687.07

* De acuerdo con la División Política Administrativa del Estado de México.



MVZ. LUIS ZEPEDA ESPINOZA
DIRECTOR DE SANIDAD AGROPECUARIA
(RÚBRICA)

GOBIERNO DEL ESTADO DE MEXICO
SECRETARIA DE AGRICULTURA, GANADERIA, DESARROLLO RURAL, PESCA Y ALIMENTACION
FIDEICOMISO FONDO ALIANZA PARA EL CAMPO DEL ESTADO DE MEXICO

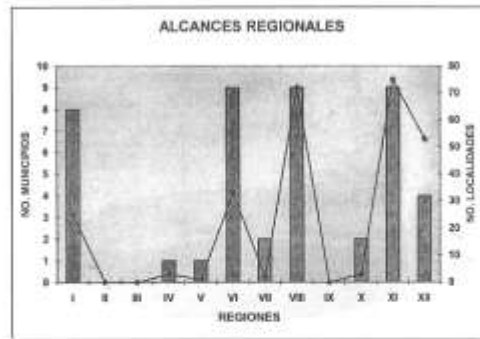
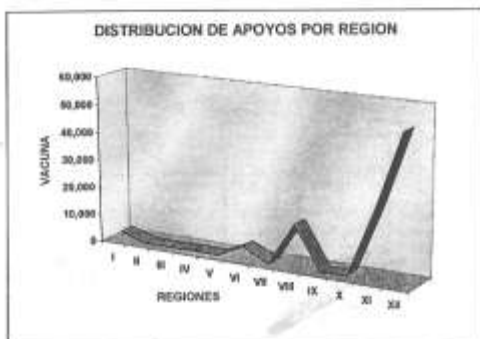
NUMERO DE PRODUCTORES BENEFICIADOS DEL EJERCICIO 2005

PROGRAMA: SANIDAD E INOCUIDAD AGROALIMENTARIA
SUBPROGRAMA: SALUD ANIMAL
COMPONENTE: PRUEBAS DE BRUCELOSIS Y TUBERCULOSIS

F-1

REGION*	NUMERO DE MUNICIPIOS Y LOCALIDADES POR REGION				APOYO ENTREGADO			NUMERO DE BENEFICIARIOS POR TIPO DE PRODUCTOR				%	IMPORTE DEL APOYO GOBIERNAMENTAL (B)		
	MUN.	%	LOCALIDAD	%	UREDDA	CANTIDAD	%	P.B.L.E.R.	P.B.L.T.	R.P.	TOTAL		MONTO PRODUCTORES	EGRITO SUBSIDIO / APOYO	TOTAL
I	8	17.8	25	9.4	VACUNA	2,895	2.9			58	58.0	0.7	20,713.78	117,194.44	145,908.22
II															
III															
IV	1	2.2	3	1.1	VACUNA	200	0.2			1	1.0	0.0	1,903.68	8,096.33	10,000.02
V	1	2.2	1	0.4	VACUNA	12	0.0			2	2.0	0.0	119.02	495.78	604.80
VI	9	20.0	33	12.4	VACUNA	4,613	4.6			116	116.0	1.5	45,753.60	186,741.95	232,495.55
VII	2	4.4	2	0.7	VACUNA	36	0.0			2	2.0	0.0	357.06	1,457.34	1,814.40
VIII	9	20.0	72	27.0	VACUNA	15,431	15.4			1,090	1090.0	13.7	153,050.90	624,572.67	777,723.57
IX															
X	2	4.4	3	1.1	VACUNA	464	0.5			17	17.0	0.2	4,602.14	18,783.50	23,385.64
XI	9	20.0	75	28.1	VACUNA	24,445	24.3			2,878	2878.0	36.3	242,455.39	989,574.45	1,232,029.85
XII	4	8.9	53	19.9	VACUNA	52,375	52.1			3,764	3764.0	47.5	519,476.43	2,120,227.53	2,639,703.96
TOTAL	45	100.0	267	100.0		190,471	190.0			7,928	7,928	100.0	996,512.00	4,087,234.00	5,083,746.00

* De acuerdo con la División Política Administrativa del Estado de México.



MVZ. LUIS ZEPEDA ESPINOZA
DIRECTOR DE SANIDAD AGROPECUARIA
(RÚBRICA)

GOBIERNO DEL ESTADO DE MEXICO
SECRETARIA DE AGRICULTURA, GANADERIA, DESARROLLO RURAL, PESCA Y ALIMENTACION
FIDEICOMISO FONDO ALIANZA PARA EL CAMPO DEL ESTADO DE MEXICO

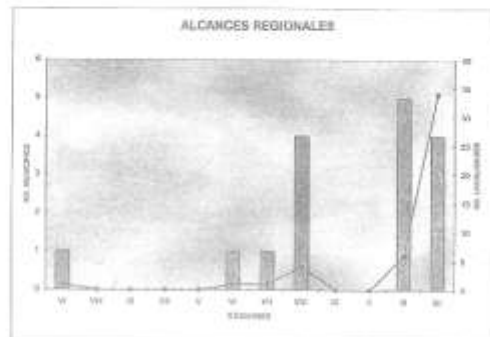
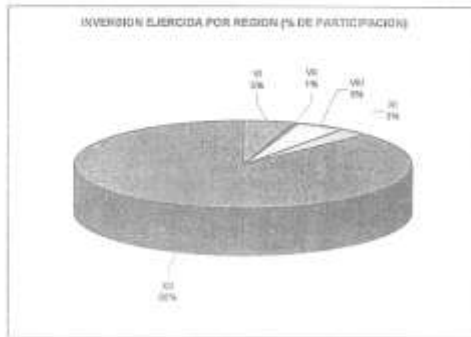
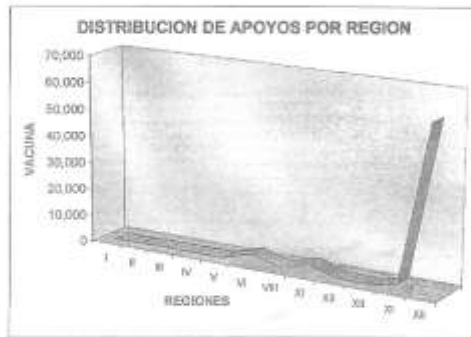
NUMERO DE PRODUCTORES BENEFICIADOS DEL EJERCICIO 2005

PROGRAMA: SANIDAD E INOCUIDAD AGROALIMENTARIA
SUBPROGRAMA: SALUD ANIMAL
COMPONENTE: TRATAMIENTOS CONTRA GARRAPATA Y VARROASIS

F-1

REGION*	NUMERO DE MUNICIPIOS Y LOCALIDADES POR REGION				APOYO EN REBAJO			NUMERO DE BENEFICIARIOS POR TIPO DE PRODUCTOR				%	IMPORTE DEL APOYO GOBIERNAMENTAL (M)		
	MUNICIPIO	%	LOCALIDAD	%	UNIDAD	CANTIDAD	%	P.S.I.Z.M.	P.B.L.T.	R.P.	TOTAL		MONTO PRODUCTORES	MONTO SUBSIDIO / APOYO	TOTAL
I	1	6.3	1	2.13	TRATAMIENTO	24	0.03			1	1	0.46	32.48	30.13	71.61
II															
III															
IV															
V															
VI	1	6.3	1	2.13	TRATAMIENTO	3,299	4.77			8	8	3.67	4,464.66	5,378.88	9,843.54
VII	1	6.3	1	2.13	TRATAMIENTO	350	0.51			1	1	0.46	473.66	570.96	1,044.62
VIII	4	25.0	4	8.51	TRATAMIENTO	3,305	4.78			23	23	10.55	4,472.70	5,385.66	9,858.36
IX															
X															
XI	5	31.3	6	12.77	TRATAMIENTO	1,820	2.63			10	10	4.59	2,403.07	2,967.43	5,370.50
XII	4	25.0	34	72.34	TRATAMIENTO	60,320	87.27			175	175	80.28	81,633.32	96,349.22	177,982.54
TOTAL	16	100.0	47	100.0		69,118	100.0			218	218	100.0	93,519.89	112,693.88	206,213.77

* De acuerdo con la División Política Administrativa del Estado de México.



ING. LUIS ZEPEDA ESPINOZA
DIRECTOR DE SANIDAD AGROPECUARIA
(RUBRICA)

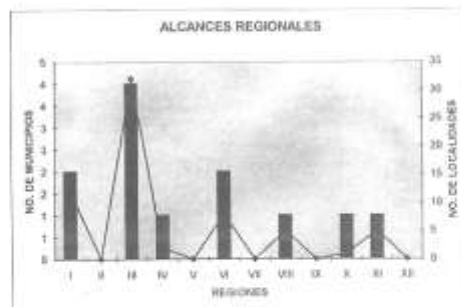

GOBIERNO DEL ESTADO DE MEXICO
SECRETARIA DE AGRICULTURA, GANADERIA, DESARROLLO RURAL, PESCA Y ALIMENTACION
FIDEICOMISO FONDO ALIANZA PARA EL CAMPO DEL ESTADO DE MEXICO
PRODUCTORES BENEFICIADOS DEL EJERCICIO 2005

PROGRAMA: SANIDAD E INOCUIDAD AGROALIMENTARIA
SUBPROGRAMA: INOCUIDAD AGROALIMENTARIA
COMPONENTE: INOCUIDAD AGRICOLA

F-1

REGION*	NUMERO DE NUMEROS Y LOCALIDADES POR REGION				APOYO ENTREGADO			NUMERO DE BENEFICIARIOS POR TIPO DE PRODUCTOR				%	IMPORTE DEL APOYO GOBIERNAMENTAL (B)			
	MUNICIPIO	%	LOCALIDAD	%	UNIDAD	CANTIDAD	%	P.B.I.Z.M.	P.B.T.	R.F.	TOTAL		MONTO PRODUCTORES	MONTO SUBSIDIO / APOYO	TOTAL	
I	2	16.7	12	18.5	VISITA	26	10.7				40	40	9.7		39,398.53	39,398.53
II	4	33.3	32	49.2	VISITA	89	26.5				183	183	44.3		134,864.19	134,864.19
IV	1	8.3	2	3.1	VISITA	4	1.6				9	9	2.2		6,061.31	6,061.31
V																
VI	2	16.7	8	12.3	VISITA	18	7.4				43	43	10.4		27,275.90	27,275.90
VII																
VIII	1	8.3	5	7.7	VISITA	70	28.7				73	73	17.7		106,072.96	106,072.96
IX																
X	1	8.3	1	1.5	VISITA	1	0.4				10	10	2.4		1,515.33	1,515.33
XI	1	8.3	5	7.7	VISITA	36	14.8				55	55	13.3		54,551.81	54,551.81
TOTAL	12	100.0	65	100.0		244	100.0				413	413	100.0		388,740.03	388,740.03

* De acuerdo con la Dirección Política Administrativa del Estado de México.



MVZ. LUIS ZEPEDA ESPINOZA
DIRECTOR DE SANIDAD AGROPECUARIA
(RÚBRICA)

GOBIERNO DEL ESTADO DE MEXICO
SECRETARIA DE AGRICULTURA, GANADERIA, DESARROLLO RURAL, PESCA Y ALIMENTACION
FIDICOMISO FONDO ALIANZA PARA EL CAMPO DEL ESTADO DE MEXICO

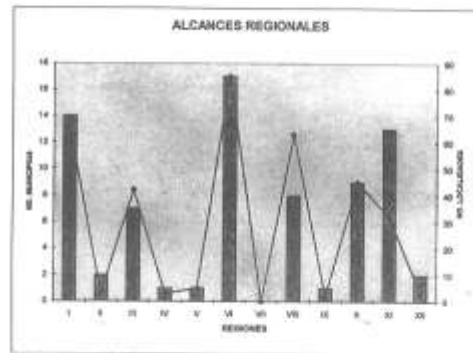
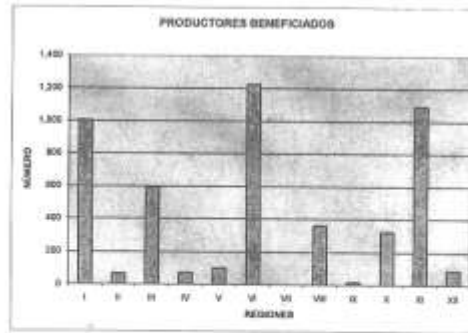
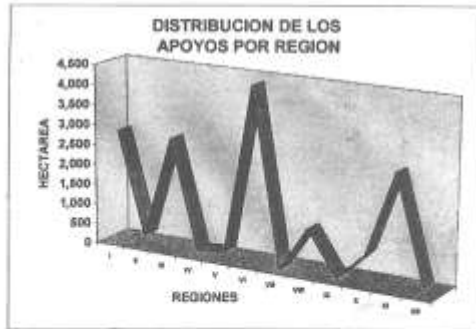
PRODUCTORES BENEFICIADOS DEL EJERCICIO 2006

PROGRAMA: SANIDAD E INOCUIDAD AGROALIMENTARIA
SUBPROGRAMA: SANIDAD VEGETAL
COMPONENTE: HECTÁREAS TRATADAS

F-1

REGION*	NUMERO DE MUNICIPIOS Y LOCALIDADES POR REGION				APOYO ENTREGADO			NUMERO DE BENEFICIARIOS POR TIPO DE PRODUCTOR				%	IMPORTE DEL APOYO SUBSIDIARIO (B)		
	MUNICIPIO	%	LOCALIDAD	%	UNIDAD	CANTIDAD	%	F.F.I.Z.M.	P.R.L.T.	S.P.	TOTAL		MONTO PRODUCTORES	MONTO SUBSIDIO/APOYO	TOTAL
I	14	18.7	85	18.7	HECTAREA	2,805	18.3			1,004	1,004	20.3	671,982.35	627,461.87	1,299,444.02
II	2	2.7	3	0.9	HECTAREA	264	1.7			86	86	1.3	63,245.40	59,055.22	122,300.61
III	7	9.3	42	12.1	HECTAREA	2,780	18.2			597	597	12.1	665,893.20	621,869.32	1,287,762.52
IV	1	1.3	3	0.9	HECTAREA	121	0.8			72	72	1.5	28,987.47	27,066.97	56,054.45
V	1	1.3	5	1.4	HECTAREA	199	1.3			100	100	2.0	47,673.61	44,515.11	92,188.72
VI	17	22.7	85	24.4	HECTAREA	4,358	28.5			1,224	1,224	24.7	1,044,028.19	974,858.46	2,018,886.64
VII															
VIII	8	10.7	53	18.1	HECTAREA	1,103	7.2			362	362	7.3	264,241.19	246,734.48	510,975.67
IX	1	1.3	2	0.6	HECTAREA	25	0.2			17	17	0.3	5,980.15	5,692.35	11,672.50
X	9	12.0	45	12.9	HECTAREA	700	4.6			322	322	6.5	167,696.13	156,665.80	324,361.93
XI	13	17.3	32	9.2	HECTAREA	2,770	18.1			1,062	1,062	22.1	853,567.54	619,632.38	1,473,200.02
XII	2	2.7	3	0.9	HECTAREA	180	1.2			80	80	1.8	43,121.85	40,264.92	83,386.78
TOTAL	75	100.0	348	100.0		15,305	100.0			4,845	4,845	100.0	3,846,558.10	3,433,836.67	7,080,394.77

* De acuerdo con la División Política Administrativa del Estado de México.



MVZ. LUIS ZEPEDA ESPINOZA
DIRECTOR DE SANIDAD AGROPECUARIA
(RÚBRICA)

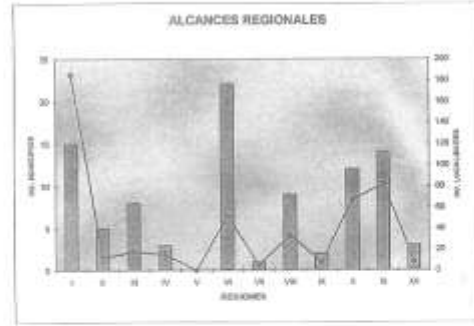
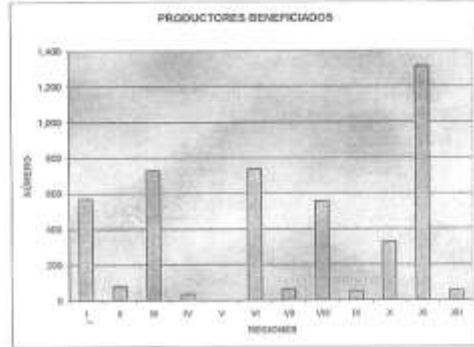
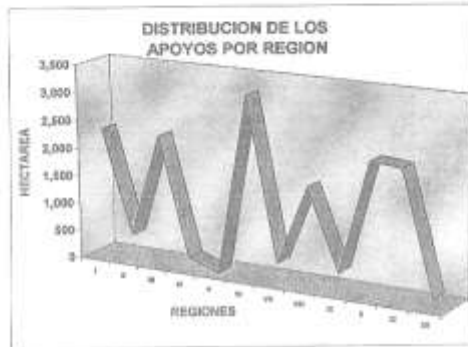
GOBIERNO DEL ESTADO DE MEXICO
SECRETARIA DE AGRICULTURA, GANADERIA, DESARROLLO RURAL, PESCA Y ALIMENTACION
FIDEICOMISO FONDO ALIANZA PARA EL CAMPO DEL ESTADO DE MEXICO
PRODUCTORES BENEFICIADOS DEL EJERCICIO 2005

PROGRAMA: SANIDAD E INOCUIDAD AGROALIMENTARIA
SUBPROGRAMA: SANIDAD VEGETAL
COMPONENTE: HECTÁREAS MUESTREADAS

F-1

Región	NÚMERO DE MUNICIPIOS Y LOCALIDADES POR REGIÓN				APOYO ENTREGADO			NÚMERO DE PRODUCTORES POR TIPO DE PRODUCTOR				%	MONTOS DEL APOYO SUBGOBIERNAL (B)		
	MUNICIPIO	%	LOCALIDAD	%	UNIDAD	CANTIDAD	%	P. A.J.M.	P. D.T.	R.F.	TOTAL		MONTO PRODUCTORES	MONTO SUBMUNICIPIO / APOYO	TOTAL
I	15	16.0	185	38.1	HECTAREA	2,318	14.7			568	568	12.6		502,106.18	502,106.18
II	5	5.3	12	2.5	HECTAREA	455	2.9			82	82	1.8		98,670.15	98,670.15
III	6	6.5	18	3.7	HECTAREA	2,320	14.7			729	729	16.1		502,599.46	502,599.46
IV	3	3.2	15	3.1	HECTAREA	202	1.3			38	38	0.8		43,760.82	43,760.82
V															
VI	22	23.4	52	10.7	HECTAREA	3,226	20.4			739	739	16.4		698,873.22	698,873.22
VII	1	1.1	5	1.0	HECTAREA	348	2.2			63	63	1.4		75,369.92	75,369.92
VIII	9	9.6	33	6.8	HECTAREA	1,768	11.2			555	555	12.3		383,015.45	383,015.45
IX	2	2.1	8	1.6	HECTAREA	360	2.2			50	50	1.1		75,823.20	75,823.20
X	12	12.8	67	13.8	HECTAREA	2,356	14.9			327	327	7.2		510,368.42	510,368.42
XI	14	14.8	82	16.9	HECTAREA	2,310	14.6			1,312	1,312	29.0		500,433.09	500,433.09
XII	3	3.2	8	1.6	HECTAREA	156	1.0			57	57	1.3		33,795.88	33,795.88
TOTAL	94	100.0	485	100.0		15,809	100.0			4,518	4,518	100.0	0.00	3,424,825.40	3,424,825.40

De acuerdo con la Dirección Política Administrativa del Estado de México.



MVZ. LUIS ZEPEDA ESPINOZA
DIRECTOR DE SANIDAD AGROPECUARIA
(RÚBRICA)

GOBIERNO DEL ESTADO DE MEXICO
SECRETARIA DE AGRICULTURA, GANADERIA, DESARROLLO RURAL, PESCA Y ALIMENTACION
FIDEICOMISO FONDO ALIANZA PARA EL CAMPO DEL ESTADO DE MEXICO

PRODUCTORES BENEFICIADOS DEL EJERCICIO 2006

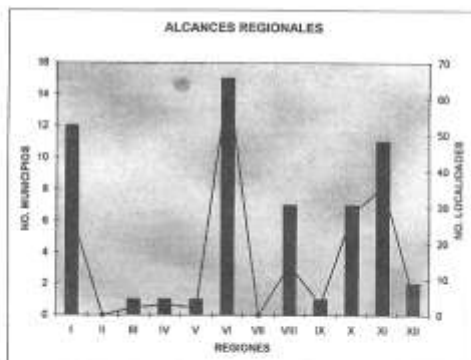
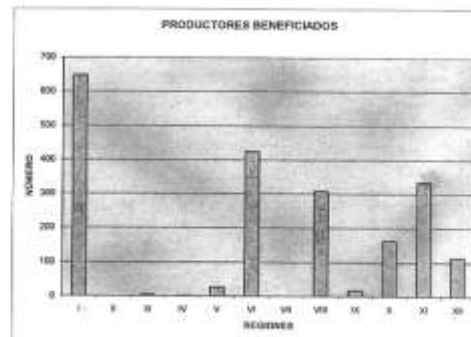
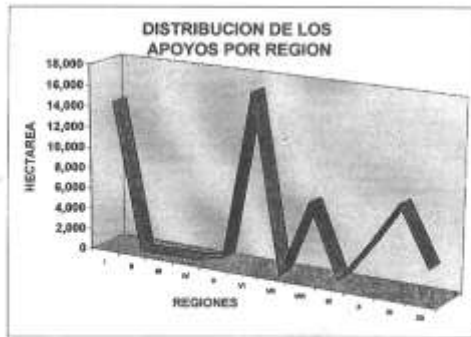
PROGRAMA: SANIDAD E INCLUSIÓN AGROALIMENTARIA
SUBPROGRAMA: SANIDAD VEGETAL

F-1

COMPONENTE: TONELADAS DE GRANOS ALMACENADOS TRATADOS

REGION*	NUMERO DE MUNICIPIOS Y LOCALIDADES POR REGION				APOYO ENTREGADO			NUMERO DE BENEFICIARIOS POR TIPO DE PRODUCTOR				%	IMPORTE DEL APOYO SUBVENENCIONAL		
	MUNICIPIO	%	LOCALIDAD	%	UNIDAD	CANTIDAD	%	P.B.L.Z.M.	P.B.L.T.	P.P.	TOTAL		MONTO PRODUCTORES	MONTO SUBSIDIO / APOYO	TOTAL
I	12	20.7	28	15.1	TONELADA	14,244.0	25.7			548	548	31.7	28,488.00	40,522.30	68,790.30
II															
III	1	1.7	2	1.1	TONELADA	82.0	0.1			5	5	0.2	984.00	231.98	395.98
IV	1	1.7	3	1.6	TONELADA	100.0	0.2			2	2	0.1	200.00	282.87	482.87
V	1	1.7	2	1.1	TONELADA	730.0	1.3			26	26	1.3	1,460.00	2,084.97	3,324.97
VI	10	20.9	65	34.6	TONELADA	16,868.0	30.4			425	425	20.8	33,736.00	47,714.97	81,450.97
VII															
VIII	7	12.1	14	7.5	TONELADA	7,308.0	13.2			308	308	15.1	14,616.00	20,672.34	35,288.34
IX	1	1.7	3	1.6	TONELADA	480.0	0.9			17	17	0.8	980.00	1,357.79	2,317.79
X	7	12.1	28	15.1	TONELADA	4,240.0	7.6			163	163	8.0	8,480.00	11,993.80	20,473.80
XI	11	19.0	36	19.4	TONELADA	8,440.0	15.2			334	334	16.4	16,880.00	23,874.46	40,754.46
XII	2	3.4	5	2.7	TONELADA	3,010.0	5.4			113	113	5.5	5,020.00	8,514.47	14,534.47
TOTAL	60	100.0	188	100.0		55,822.0	100.0			2,041	2,041	100.0	111,804.00	157,000.01	268,004.01

* De acuerdo con la División Política Administrativa del Estado de México.



MVZ. LUIS ZEPEDA ESPINOZA
DIRECTOR DE SANIDAD AGROPECUARIA
(RÚBRICA)

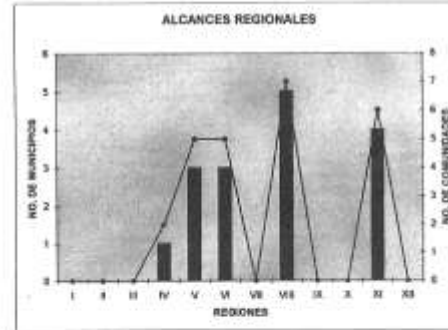
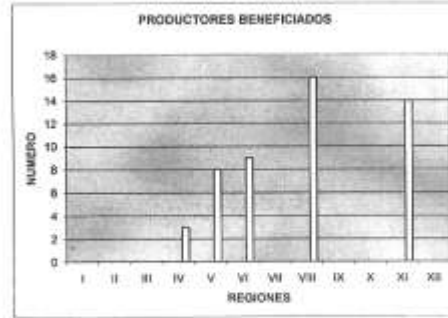
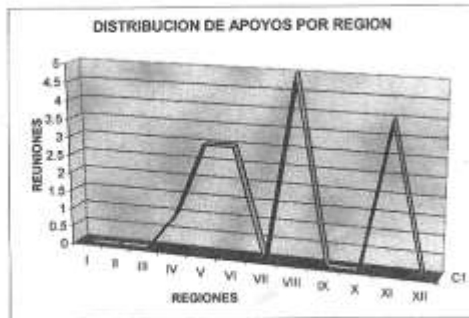
GOBIERNO DEL ESTADO DE MEXICO
SECRETARIA DE AGRICULTURA, GANADERIA, DESARROLLO RURAL, PESCA Y ALIMENTACION
FIDEICOMISO FONDO ALIANZA PARA EL CAMPO DEL ESTADO DE MEXICO
PRODUCTORES BENEFICIADOS DEL EJERCICIO 2006

PROGRAMA: SANIDAD E INOCUIDAD AGROALIMENTARIA
SUBPROGRAMA: SANIDAD ACUICOLA
COMPONENTE: INOCUIDAD ACUICOLA

F-1

REGION	NUMERO DE MUNICIPIOS Y LOCALIDADES POR REGION				APOYO ENTREGADO			NUMERO DE BENEFICIARIOS POR TIPO DE PRODUCTOR			%	IMPORTE DEL APOYO GOBIERNAL (M)				
	MUNICIPIO	%	LOCALIDAD	%	UNIDAD	CANTIDAD	%	P.A.I.Z.M.	X.A.L.T.	R.F.		TOTAL	MONTO PRODUCTORES	MONTO SUBSIDIO / APOYO	TOTAL	
I																
II																
III																
IV	1	6.3	2	2.50	MUESTRA	3	6.0				17	17	5.4	21,196.56	21,196.56	
V	3	18.8	5	8.25	MUESTRA	8	16.0				64	64	20.2	56,524.16	56,524.16	
VI	3	18.8	5	8.25	MUESTRA	9	18.0				62	62	19.6	63,589.68	63,589.68	
VII																
VIII	5	31.3	7	9.75	MUESTRA	16	32.0				95	95	30.0	113,048.32	113,048.32	
IX																
X																
XI	4	25.0	6	7.50	MUESTRA	14	28.0				78	78	24.9	98,917.28	98,917.28	
XII	0	0.0	0	0.00	MUESTRA	0	0.0				0	0	0.0			
TOTAL	16	100	25	31.25		60	100.0				317	317	100.0	0.00	353,276.00	353,276.00

De acuerdo con la División Política Administrativa del Estado de México.



MVZ. LUIS ZEPEDA ESPINOZA
DIRECTOR DE SANIDAD AGROPECUARIA
(RÚBRICA)

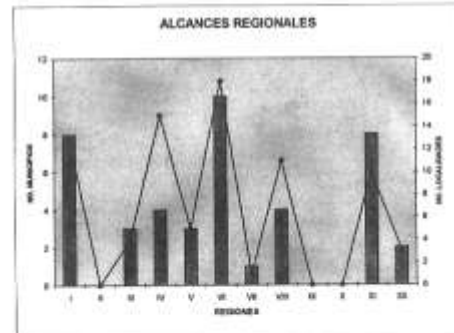
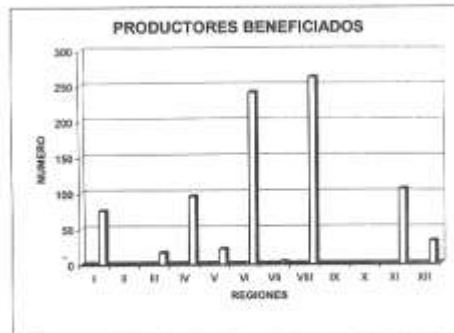
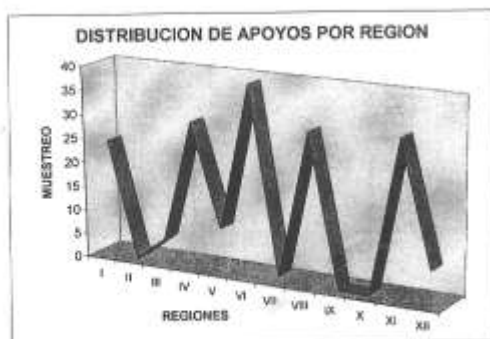
GOBIERNO DEL ESTADO DE MEXICO
SECRETARIA DE AGRICULTURA, GANADERIA, DESARROLLO RURAL, PESCA Y ALIMENTACION
FIDEICOMISO FONDO ALIANZA PARA EL CAMPO DEL ESTADO DE MEXICO
PRODUCTORES BENEFICIADOS DEL EJERCICIO 2005

P-1

PROGRAMA: SANIDAD E INOCUIDAD AGROALIMENTARIA
SUBPROGRAMA: SANIDAD ACUICOLA
COMPONENTE: MUESTRAS DE ORGANISMOS Y AGUA

REGION*	NUMERO DE MUNICIPIOS Y LOCALIDADES POR REGION				APOYO ENTREGADO			NUMERO DE BENEFICIARIOS POR TIPO DE PRODUCTOR				%	IMPORTE DEL APOYO GUBERNAMENTAL (B)		
	MUNICIPIO	%	LOCALIDAD	%	UNIDAD	CANTIDAD	%	P.B.L.C.M.	P.B.L.T.	P.F.	TOTAL		MONTO PRODUCTORES	MONTO SUBSIDIO/APOYO	TOTAL
I	8	10.6	13	16.25	MUESTRA	24	13.5			75	75	8.8	8,520.00	25,200.00	33,720.00
II										16	16	1.9	3,000.00	7,000.00	10,000.00
III	3	7.0	4	5.00	MUESTRA	5	2.8			95	95	11.2	10,356.00	31,080.00	41,436.00
IV	4	9.3	15	18.75	MUESTRA	30	16.9			21	21	2.5	3,636.00	10,000.00	13,716.00
V	3	7.0	5	6.25	MUESTRA	9	5.1			241	241	28.4	9,876.00	35,280.00	45,156.00
VI	10	23.3	18	22.50	MUESTRA	39	21.9			3	3	0.4	600.00	1,400.00	2,000.00
VII	1	2.3	1	1.25	MUESTRA	1	0.5			262	262	30.8	3,312.00	21,560.00	24,872.00
VIII	4	9.3	11	13.75	MUESTRA	31	17.4								
IX										105	105	12.4	8,616.00	29,880.00	38,496.00
X										32	32	3.8	2,436.00	7,280.00	9,716.00
XI	8	18.8	10	12.50	MUESTRA	32	18.0								
XII	2	4.7	3	3.75	MUESTRA	7	3.9								
TOTAL	43	100	80	100		178	100.0			850	850	100.0	90,352.00	188,560.00	218,912.00

* De acuerdo con la División Política Administrativa del Estado de México.



MVZ. LUIS ZEPEDA ESPINOZA
DIRECTOR DE SANIDAD AGROPECUARIA
(RÚBRICA)

GOBIERNO DEL ESTADO DE MEXICO
SECRETARIA DE AGRICULTURA, GANADERIA, DESARROLLO RURAL, PESCA Y ALIMENTACION
FIDEICOMISO FONDO ALIANZA PARA EL CAMPO DEL ESTADO DE MEXICO

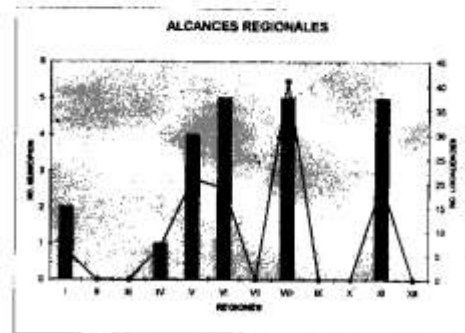
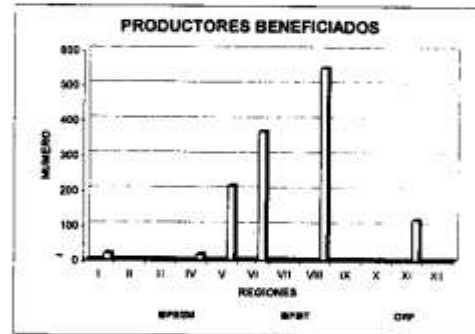
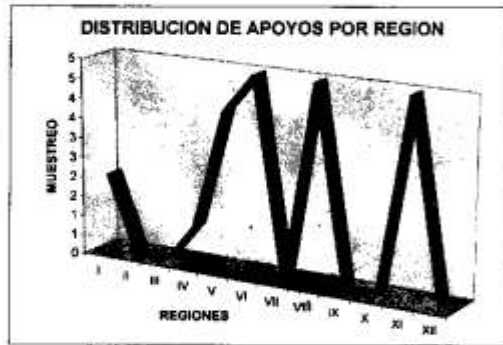
PRODUCTORES BENEFICIADOS DEL EJERCICIO 2004

PROGRAMA: SANIDAD E INOCUIDAD AGROALIMENTARIA
SUBPROGRAMA: SANIDAD ACUICOLA
COMPONENTE: MUESTRAS DE ORGANISMOS Y AGUA

F-1

REGION	NUMERO DE MUESTRAS Y LOCALIDADES POR REGION				APOYO ENTREGADO			NUMERO DE PRODUCTORES POR TIPO DE PRODUCTOR				%	IMPORTE DEL APOYO SUBSIDIARIAL (M)		
	MUESTRO	%	LOCALIDAD	%	UNIDAD	CANTIDAD	%	P.B.L.Z.M.	P.B.L.T.	R.P.	TOTAL		MONTO PRODUCTORES	MONTO SUBSIDIO / APOYO	TOTAL
I	2	9.1	6	5.26	MUESTRO	10	3.9			19	19	1.5	2,180.00	7,280.00	9,460.00
II															
III															
IV	1	4.5	7	6.14	MUESTRO	13	5.1			16	16	1.3	1,560.00	7,280.00	8,840.00
V	4	18.2	21	18.42	MUESTRO	33	12.8			212	212	16.8	14,040.00	36,120.00	50,160.00
VI	5	22.7	19	16.67	MUESTRO	55	21.4			386	386	28.6	20,520.00	55,160.00	75,680.00
VII															
VIII	5	22.7	41	35.96	MUESTRO	102	39.7			549	549	43.0	37,920.00	101,360.00	139,280.00
IX															
X															
XI	5	22.7	20	17.54	MUESTRO	44	17.1			116	116	9.1	13,920.00	39,760.00	53,680.00
XII															
TOTAL	22	100	114	100		267	100.0			1,278	1,278	100.0	90,120.00	246,960.00	337,080.00

De acuerdo con la Dirección Política Administrativa del Estado de México.



MVZ. LUIS ZEPEDA ESPINOZA
DIRECTOR DE SANIDAD AGROPECUARIA
(RÚBRICA)

GOBIERNO DEL ESTADO DE MEXICO
SECRETARIA DE AGRICULTURA, GANADERIA, DESARROLLO RURAL, PESCA Y ALIMENTACION
FIDEICOMISO FONDO ALIANZA PARA EL CAMPO DEL ESTADO DE MEXICO

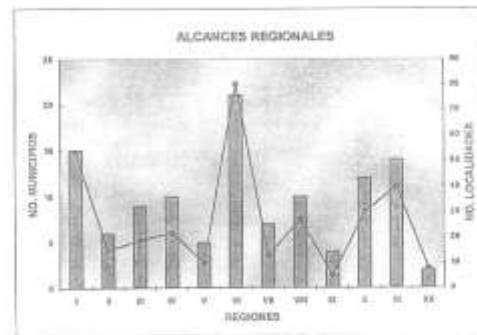
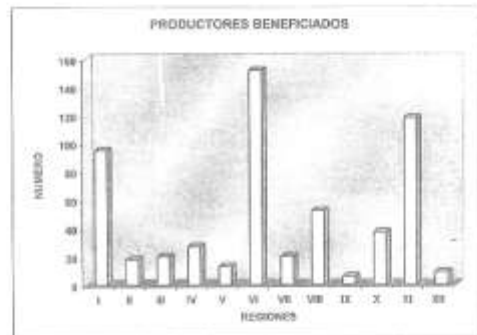
NÚMERO DE PRODUCTORES BENEFICIADOS DEL EJERCICIO 2004

PROGRAMA: SANIDAD E INOCUIDAD AGROALIMENTARIA
SUBPROGRAMA: SALUD ANIMAL
COMPONENTE: ALJESZKY

F-1

REGIÓN*	NÚMERO DE MUNICIPIOS Y LOCALIDADES POR REGIÓN				APOYO ENTREGADO			NÚMERO DE BENEFICIARIOS POR TIPO DE PRODUCTOR				%	IMPORTE DEL APOYO GOBIERNARURAL (B)		
	MPO	%	LOCALIDAD	%	UNIDAD	CANTIDAD	%	P.S./Z.M.	P.B./T.	R.P.	TOTAL		MONTO PRODUCTORES	MONTO SUBSIDIO / APOYO	TOTAL
I	15	13.0	53	16.5	MUESTRA	3,447	61.3			95	95	18.8		93,447.24	93,447.24
II	6	5.2	15	4.7	MUESTRA	903	15.4			18	18	3.2		24,486.64	24,486.64
III	9	7.8	19	5.9	MUESTRA	1,213	18.0			20	20	3.5		32,879.58	32,879.58
IV	10	8.7	22	6.8	MUESTRA	1,430	21.3			27	27	4.8		38,763.30	38,763.30
V	5	4.3	10	3.1	MUESTRA	1,002	16.2			13	13	2.3		28,591.63	28,591.63
VI	21	18.3	80	24.8	MUESTRA	3,913	58.2			152	152	26.8		106,079.92	106,079.92
VII	7	6.1	13	4.0	MUESTRA	1,896	24.8			20	20	3.5		45,166.16	45,166.16
VIII	10	8.7	27	8.4	MUESTRA	1,059	15.9			52	52	9.2		28,985.95	28,985.95
IX	4	3.5	5	1.6	MUESTRA	428	6.4			6	6	1.1		11,584.38	11,584.38
X	12	10.4	30	9.3	MUESTRA	3,804	56.6			37	37	6.5		103,138.06	103,138.06
XI	14	12.2	40	12.4	MUESTRA	2,324	34.6			118	118	20.8		62,990.36	62,990.36
XII	2	1.7	8	2.5	MUESTRA	163	2.4			9	9	1.6		4,412.79	4,412.79
TOTAL	115	100.0	322	100.0		21,481	319.2			557	557	100.0		581,538.00	581,538.00

* De acuerdo con la División Política Administrativa del Estado de México.



MVE. LUIS ZEPEDA ESPINOZA
DIRECTOR DE SANIDAD AGROPECUARIA
(RÚBRICA)

GOBIERNO DEL ESTADO DE MEXICO
SECRETARIA DE AGRICULTURA, GANADERIA, DESARROLLO RURAL, PESCA Y ALIMENTACION
FIDEICOMISO FONDO ALIANZA PARA EL CAMPO DEL ESTADO DE MEXICO

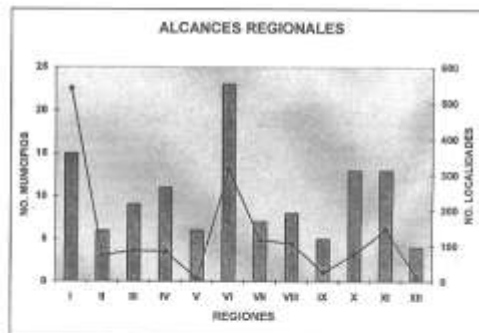
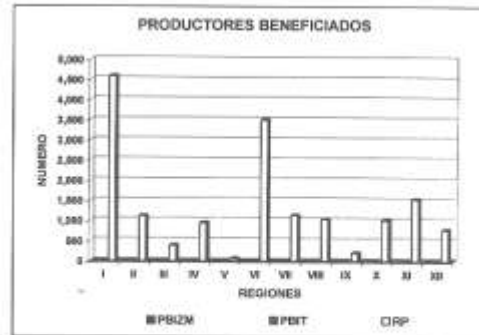
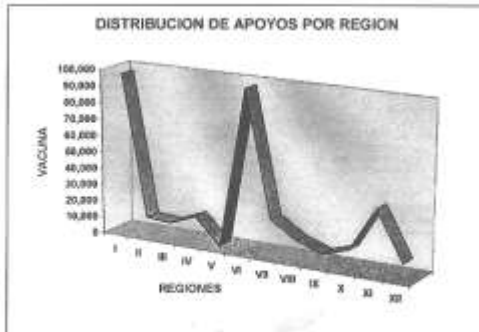
NÚMERO DE PRODUCTORES BENEFICIADOS DEL EJERCICIO 2004

PROGRAMA: SANIDAD E INOCUIDAD AGROALIMENTARIA
SUBPROGRAMA: SALUD ANIMAL
COMPONENTE: FIEBRE PORCINA CLÁSICA

F-1

REGION*	NÚMERO DE MUNICIPIOS Y LOCALIDADES POR REGION				APOYO ENTREGADO				NÚMERO DE BENEFICIARIOS POR TIPO DE PRODUCTOR				%	IMPORTE DEL APOYO GOBIERNAMENTAL (B)		
	RPO	%	LOCALIDAD	%	UNIDAD	CANTIDAD	%	P.B.A.Z.A.	P.B.T.	R.P.	TOTAL	MONTO PRODUCTORES		MONTO BÚSQUEDA / APOYO	TOTAL	
I	15	12.4	540	33.8	VACUNA	96,870	50.3			4,590	4590.0	28.2	387,479.89	1,067,285.04	1,474,764.93	
II	6	5.0	75	4.7	VACUNA	11,127	5.8			1,118	1118.0	8.9	44,506.37	124,886.78	189,393.15	
III	9	7.4	87	5.4	VACUNA	9,957	5.2			391	391.0	2.4	38,828.42	111,780.25	151,608.67	
IV	11	9.1	85	5.3	VACUNA	16,343	8.5			943	943.0	5.8	65,373.50	183,440.82	248,814.32	
V	6	5.0	8	0.5	VACUNA	1,137	0.6			81	81.0	0.4	4,546.26	12,767.04	17,303.30	
VI	23	19.0	314	19.6	VACUNA	97,310	50.5			3,495	3495.0	21.5	389,240.19	1,092,224.50	1,481,464.69	
VII	7	5.8	117	7.3	VACUNA	22,505	11.6			1,128	1128.0	6.9	89,220.66	250,306.95	339,527.61	
VIII	9	7.4	107	6.7	VACUNA	12,248	6.4			1,033	1033.0	6.3	48,990.26	137,468.80	186,459.07	
IX	5	4.1	26	1.6	VACUNA	6,796	3.5			203	203.0	1.2	27,145.98	76,172.77	103,318.74	
X	13	10.7	77	4.8	VACUNA	12,007	6.2			1,008	1008.0	6.2	48,006.97	134,785.70	182,792.67	
XI	13	10.7	147	9.2	VACUNA	38,309	19.9			1,535	1535.0	9.4	153,235.82	429,086.22	582,322.04	
XII	4	3.3	15	0.9	VACUNA	9,404	4.9			775	775.0	4.8	37,617.66	705,556.00	743,173.66	
TOTAL	121	100.0	1,599	100.0		333,803	173.3			18,280	18,280	100.0	1,335,212.00	4,346,652.87	5,681,874.87	

* De acuerdo con la División Política Administrativa del Estado de México.



MVZ. LUIS ZEPEDA ESPINOZA
DIRECTOR DE SANIDAD AGROPECUARIA
(RÚBRICA)

GOBIERNO DEL ESTADO DE MEXICO
SECRETARIA DE AGRICULTURA, GANADERIA, DESARROLLO RURAL, PESCA Y ALIMENTACION
FIDEICOMISO FONDO ALIANZA PARA EL CAMPO DEL ESTADO DE MEXICO

NUMERO DE PRODUCTORES BENEFICIADOS DEL EJERCICIO 2004


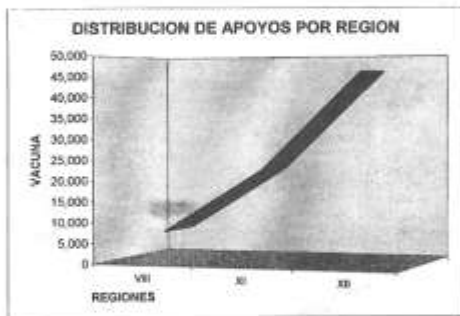
PROGRAMA: SANIDAD E INOCUIDAD AGROALIMENTARIA
SUBPROGRAMA: SALUD ANIMAL

F-1

COMPONENTE: RABIA PARALITICA BOVINA

REGION *	NUMERO DE MUNICIPIOS Y LOCALIDADES POR REGION				APOYO ENTREGADO			NUMERO DE BENEFICIARIOS POR TIPO DE PRODUCTOR				%	MONTOS DEL APOYO GOBIERNAMENTAL (B)			
	MUNICIPIO	%	LOCALIDAD	%	U.MEDIDA	CANTIDAD	%	P.B.L.Z.V.	P.B.I.T.	S.P.	TOTAL		MONTO PRODUCTORES	MONTO SUBSIDIO / APOYO	TOTAL	
I																
II																
III																
IV																
V																
VI																
VII																
VIII	6	25.0	24	8.8	VACUNA	7,211	14.4			149	149.0	7.2	36,052.78	61,831.02	97,884.40	
IX																
X																
XI	14	58.3	191	69.7	VACUNA	22,360	44.7			1,621	1,621	78.0	111,801.72	191,914.90	303,616.62	
XII	4	16.7	59	21.5	VACUNA	45,947	91.8			251	251	12.1	229,735.50	384,003.48	623,738.98	
TOTAL	24	100.0	274	100.0		78,538	162.9			2,021	2,021	97.3	377,890.00	847,750.00	1,026,440.00	

* De acuerdo con la División Política Administrativa del Estado de México.



MVZ. LUIS ZEPEDA ESPINOZA
DIRECTOR DE SANIDAD AGROPECUARIA
(RUBRICA)

GOBIERNO DEL ESTADO DE MEXICO
SECRETARIA DE AGRICULTURA, GANADERIA, DESARROLLO RURAL, PESCA Y ALIMENTACION
FIDEICOMISO FONDO ALIANZA PARA EL CAMPO DEL ESTADO DE MEXICO

NUMERO DE PRODUCTORES BENEFICIADOS DEL EJERCICIO 2004

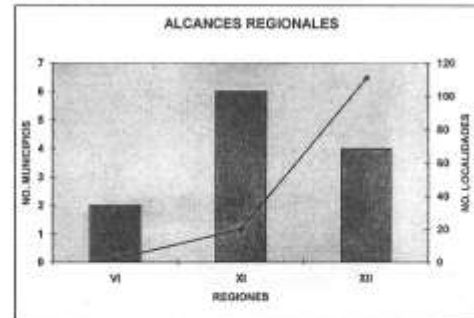
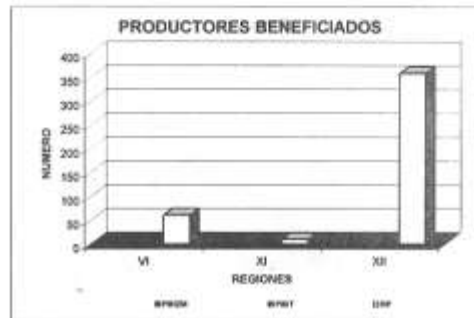
PROGRAMA: SANIDAD E INOCUIDAD AGROALIMENTARIA
SUBPROGRAMA: SALUD ANIMAL
COMPONENTE: GARRAPATA

F-1

REGION*	NUMERO DE MUNICIPIOS Y LOCALIDADES POR REGION				APOYO ENTREGADO			NUMERO DE BENEFICIARIOS POR TIPO DE PRODUCTOR				%	IMPORTE DEL APOYO GOBIERNAMENTAL (B)			
	MUNICIPIO	%	LOCALIDAD	%	U. MEDIDA	CANTIDAD	%	P.B.L.Z.M.	P.B.L.T.	R.P.	TOTAL		MONTO PRODUCTORES	MONTO SUBSIDIO / APOYO	TOTAL	
I																
II																
IV																
V																
VI																
VII	4	28.6	13	12.1	TRATAMIENTO	8,754	5.3			61	61	14.3	5,403.00	548.27		5,949.27
IX																
X																
XI	8	42.9	9	8.4	TRATAMIENTO	5,545	4.4			10	10	2.3	4,385.84	448.44		4,834.27
XII	4	28.6	85	79.4	TRATAMIENTO	134,641	106.1			358	358	83.6	106,464.85	10,889.30		117,354.13
TOTAL	14	100.0	107	100.0		148,940	100.0			429	429	100.0	116,253.67	11,884.00		128,167.67

* De acuerdo con la División Política Administrativa del Estado de México.

148842



MVZ. LUIS ZEPEDA ESPINOZA
DIRECTOR DE SANIDAD AGROPECUARIA
(RÚBRICA)

GOBIERNO DEL ESTADO DE MEXICO
SECRETARIA DE AGRICULTURA, GANADERIA, DESARROLLO RURAL, PESCA Y ALIMENTACION
FIDEICOMISO FONDO ALIANZA PARA EL CAMPO DEL ESTADO DE MEXICO

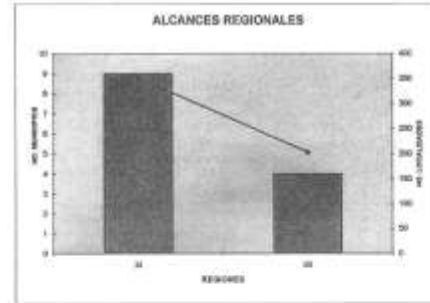
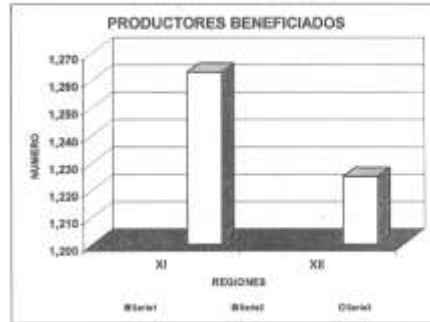

NÚMERO DE PRODUCTORES BENEFICIADOS DEL EJERCICIO 2004

PROGRAMA: SANIDAD E INOCUIDAD AGROALIMENTARIA
SUBPROGRAMA: SALUD ANIMAL
COMPONENTE: TIERRA CALIENTE

F-1

REGIÓN*	NÚMERO DE MUNICIPIOS Y LOCALIDADES POR REGIÓN				APOYO ENTREGADO			NÚMERO DE BENEFICIARIOS POR TIPO DE PRODUCTOR				%	IMPORTE DEL APOYO GOBIERNAMENTAL (B)		
	MUNICIPIO	%	LOCALIDAD	%	U.MEDIDA	CAANTIDAD	%	P.A.L.E.M.	P.B.I.T.	P.F.	TOTAL		MONTO PRODUCTORES	MONTO SUBSIDIO / APOYO	TOTAL
I															
II															
III															
IV															
V															
VI															
VII															
VIII															
IX															
X															
XI	9	69.23	352	407.0	PRUEBA	21,715	47.53			1,263	1,263	50.76	325,725.00	1,397,307.05	1,723,032.05
XII	6	30.77	203	258.0	PRUEBA	23,973	52.47			1,225	1,225	49.24	359,585.00	1,542,803.82	1,902,388.82
TOTAL	15	100	555	665		45,688				2,488	2,488	100.0	685,320.00	2,939,910.86	3,625,230.86

* De acuerdo con la División Política Administrativa del Estado de México.



MVZ. LUIS ZEPEDA ESPINOZA
DIRECTOR DE SANIDAD AGROPECUARIA
(RÚBRICA)

GOBIERNO DEL ESTADO DE MEXICO
SECRETARIA DE AGRICULTURA, GANADERIA, DESARROLLO RURAL, PESCA Y ALIMENTACION
FIDEICOMISO FONDO ALIANZA PARA EL CAMPO DEL ESTADO DE MEXICO

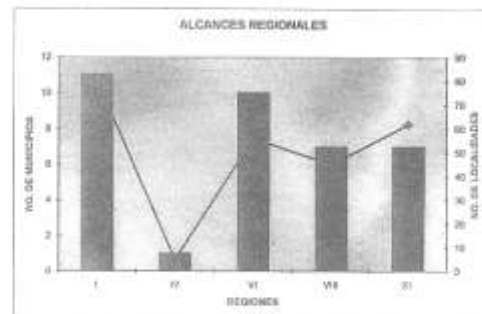

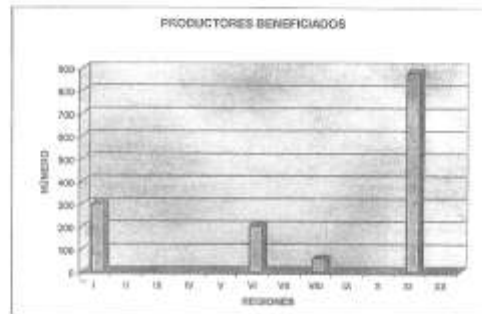
NUMERO DE PRODUCTORES BENEFICIADOS DEL EJERCICIO 2003

PROGRAMA: SANIDAD E INOCUIDAD AGROALIMENTARIA
SUBPROGRAMA: SALUD ANIMAL
COMPONENTE: BRUCELOSIS (pruebas)

F-1

REGION*	NUMERO DE MUNICIPIOS Y LOCALIDADES POR REGION				APOYO ENTREGADO			NUMERO DE BENEFICIARIOS POR TIPO DE PRODUCTOR				%	IMPORTE DEL APOYO GOBIERNAL (B)			
	MUNICIPIO	%	LOCALIDAD	%	UNIDAD	CANTIDAD	%	P.B.I.Z.M.	P.B.L.T.	R.P.	TOTAL		MOSTO PRODUCTORES	MONTO SUBSIDIO / APOYO	TOTAL	
I	11	30.6	80	32.3	PRUEBA	10,174	43.4				301	301	20.7	203,480.00	425,505.00	628,985.00
II																
III																
IV	1	2.8	5	2.0	PRUEBA	692	3.0			8	8	0.5	15,840.00	28,908.00	44,748.00	
V																
VI	10	27.8	56	22.6	PRUEBA	7,859	32.7			205	205	14.1	153,180.00	320,181.43	473,361.43	
VII																
VIII	7	19.4	45	18.1	PRUEBA	1,419	6.1			81	81	4.2	28,380.00	59,320.73	87,700.73	
IX																
X																
XI	7	19.4	52	25.0	PRUEBA	8,889	37.1			881	881	60.5	173,780.00	383,240.17	557,020.17	
XII																
TOTAL	36	100.0	248	100.0		28,833	100.0			1,466	1,466	100.0	672,660.00	1,198,990.33	1,769,650.33	

* De acuerdo con la Dirección Política Administrativa del Estado de México.



MVZ. LUIS ZEPEDA ESPINOZA
DIRECTOR DE SANIDAD AGROPECUARIA
(RUBRICA)

GOBIERNO DEL ESTADO DE MEXICO
SECRETARIA DE AGRICULTURA, GANADERIA, DESARROLLO RURAL, PESCA Y ALIMENTACION
FIDEICOMISO FONDO ALIANZA PARA EL CAMPO DEL ESTADO DE MEXICO

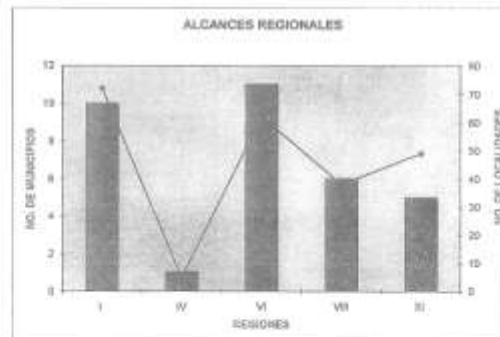
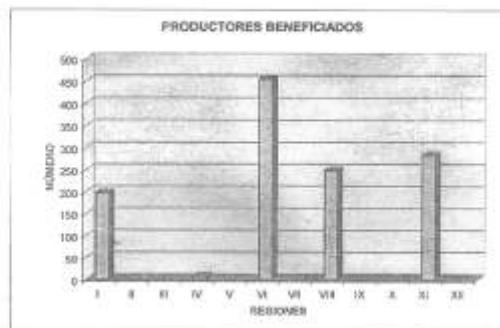

NÚMERO DE PRODUCTORES BENEFICIADOS DEL EJERCICIO 2003

PROGRAMA: SANIDAD E INOCUIDAD AGROALIMENTARIA
SUBPROGRAMA: SALUD ANIMAL
COMPONENTE: TUBERCULOSIS (pruebas)

F-1

REGIÓN*	NÚMERO DE MUNICIPIOS Y LOCALIDADES POR REGIÓN				APOYO ENTREGADO			NÚMERO DE BENEFICIARIOS POR TIPO DE PRODUCTOR				%	IMPORTE DEL APOYO ADMINISTRATIVO (D)		
	MUNICIPIO	%	LOCALIDAD	%	UNIDAD	CANTIDAD	%	P.B.S.Z.M.	P.B.L.T.	R.P.	TOTAL		MONTO PRODUCTORES	MONTO SUBSIDIO / APOYO	TOTAL
I	30	30.3	72	31.9	PRUEBA	2,176	11.8			197	197	16.5	21,750.00	196,629.35	218,379.35
II															
III															
IV	1	3.0	5	2.2	PRUEBA	526	3.4			8	8	0.7	6,260.00	56,593.09	62,853.09
V															
VI	11	33.3	62	37.4	PRUEBA	7,324	39.7			455	455	38.2	73,240.00	892,121.09	965,361.09
VII															
VIII	8	18.2	36	16.8	PRUEBA	5,721	31.0			249	249	20.9	57,210.00	517,203.00	574,413.00
IX															
X															
XI	5	15.2	45	21.7	PRUEBA	2,618	14.2			283	283	23.7	26,180.00	238,678.46	264,858.46
XII															
TOTAL	33	100.0	126	100.0		18,464	100.0			1,192	1,192	100.0	154,540.00	1,669,226.00	1,823,766.00

* De acuerdo con la División Pública Administrativa del Estado de México.



MVZ. LUIS ZEPEDA ESPINOZA
DIRECTOR DE SANIDAD AGROPECUARIA
(RÚBRICA)

GOBIERNO DEL ESTADO DE MEXICO
SECRETARIA DE AGRICULTURA, GANADERIA, DESARROLLO RURAL, PESCA Y ALIMENTACION
FIDEICOMISO FONDO ALIANZA PARA EL CAMPO DEL ESTADO DE MEXICO

LISTA DE PRODUCTORES BENEFICIADOS DEL EJERCICIO 2004

PROGRAMA: SANIDAD E INOCUIDAD AGROALIMENTARIA
SUBPROGRAMA: INOCUIDAD DE LOS ALIMENTOS
COMPONENTE: INOCUIDAD PECUARIA

F-2

NOMBRE DEL BENEFICIARIO	APOYO SOLICITADO		TIPO DE PRODUCTOR *			REGIÓN	MUNICIPIO	COMUNIDAD	IMPORTE DEL APOYO GOBIERNAMENTAL (E)		
	U. MEDIDA	CANTIDAD	P.B.I.Z.M	P.B.I.T.	R.P.				PRODUCTOR	BARRIDO / APOYO	TOTAL
SAIL BOLONZANO PINEDA	UNIDAD	1			X	III	ACOLMAN	SAN MARCOS		13,910.00	13,910.00
JOSÉ JUAN BASTIDA COLIN	UNIDAD	1			X	VI	ALMOLOYA DE JUÁREZ	SAN MIGUEL		13,910.00	13,910.00
PABLO BASTIDA JIMENEZ	UNIDAD	1			X	VI	ALMOLOYA DE JUÁREZ	SAN DIEGO		13,910.00	13,910.00
WENSELMO BASTIDA ESTRADA	UNIDAD	1			X	VI	ALMOLOYA DE JUÁREZ	PAREDÓN		13,910.00	13,910.00
JUAN DE SANTIAGO MACEDO	UNIDAD	1			X	VI	CAPULHAC	CASECERA		13,910.00	13,910.00
ARTURO FRANCO MENDOZA	UNIDAD	1			X	I	CHAPA DE MOTA	SANTA ELENA		13,910.00	13,910.00
ANDRÉS DOLORES PEREZ	UNIDAD	1			X	II	HUEYPOXTLA	TIANGUSTONGO		13,910.00	13,910.00
JUAN LUIS NOLASCO ALVAREZ	UNIDAD	1			X	V	ISIDRO FABELA	GARAMBULLO		13,910.00	13,910.00
SILVANO SANCHEZ SERÓN	UNIDAD	1			X	V	ISIDRO FABELA	GARAMBULLO		13,910.00	13,910.00
CUAUHTÉMOC NOGUEZ ESPARZA	UNIDAD	1			X	I	JILOTEPEC	DEXCANI ALTO		13,910.00	13,910.00
BERGIO GARCIA GARCIA	UNIDAD	1			X	I	JILOTEPEC	SAN PABLO H		13,910.00	13,910.00
GERMAN AYALA RANGEL	UNIDAD	1			X	VI	MEXICALTZINGO	ATZCAPOLZALCO		13,910.00	13,910.00
GILBERTO GUADARRAMA DÍAZ	UNIDAD	1			X	VI	OCCYOACAC	LOMA BONITA		13,910.00	13,910.00
JOSÉ ANTONIO HERNÁNDEZ HERNÁNDEZ	UNIDAD	1			X	I	TEMAJCALCINGO	EX HACIENDA SOLIS		13,910.00	13,910.00
THOMAS AGUSTÍN OSORIO TORRIJOS	UNIDAD	1			X	I	TEMAJCALCINGO	AGUACATITLÁN		13,910.00	13,910.00
FRANCISCO MARTÍNEZ GARCÍA	UNIDAD	1			X	VI	TEMAYÁ	TABORDA		13,910.00	13,910.00
JESUS BEDOLLA VALDEZ	UNIDAD	1			X	VI	TEMAYÁ	RANCHERIA LAS LOMAS		13,910.00	13,910.00
JESUS GARCÍA GONZÁLEZ	UNIDAD	1			X	VI	TEMAYÁ	TABORDA		13,910.00	13,910.00
LAURA CECILIA LUNA QUINTANAR	UNIDAD	1			X	VI	TEMAYÁ	RANCHERIA LAS LOMAS		13,910.00	13,910.00
JOSÉ DE JESUS RAMÍREZ	UNIDAD	1			X	II	TEQUIGUAC	TLAPAHALOYA		13,910.00	13,910.00
CARMELO GONZÁLEZ GONZÁLEZ	UNIDAD	1			X	VI	TOLUCA	SAN CRISTOBAL H		13,910.00	13,910.00
JOSÉ RAFAEL SILVESTRE VALLE	UNIDAD	1			X	V	VILLA NICOLAS ROMERO	EL GABELERO		13,910.00	13,910.00
TOTAL		22							0.00	308,020.00	308,020.00

P.B.I.T. Productores de Bajos Ingresos en Transición
R. P. Resto de Productores.

MVZ. LUIS ZEPEDA ESPINOZA
DIRECTOR DE SANIDAD AGROPECUARIA
(RÚBRICA)

GOBIERNO DEL ESTADO DE MEXICO
SECRETARIA DE AGRICULTURA, GANADERIA, DESARROLLO RURAL, PESCA Y ALIMENTACION
FIDEICOMISO FONDO ALIANZA PARA EL CAMPO DEL ESTADO DE MEXICO

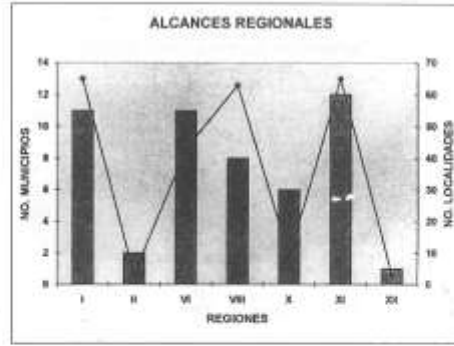

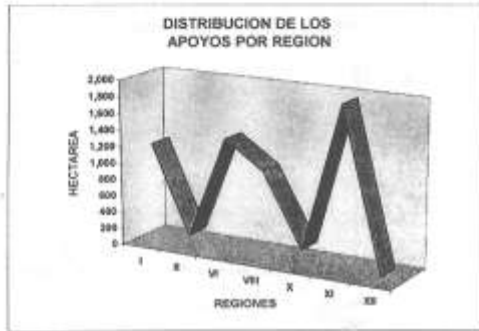
PRODUCTORES BENEFICIADOS DEL EJERCICIO 2004

PROGRAMA: SANIDAD E INOCUIDAD AGROALIMENTARIA
SUBPROGRAMA: SANIDAD VEGETAL
COMPONENTE: PLAGAS RIZOFAGAS

F-1

REGION*	NUMERO DE MUNICIPIOS Y LOCALIDADES POR REGION				APOYO ENTREGADO			NUMERO DE BENEFICIARIOS POR TIPO DE PRODUCTOR				%	IMPORTE DEL APOYO GOBIERNAMENTAL (B)			
	MUNICIPIO	%	LOCALIDAD	%	HECTAREA	CANTIDAD	%	P.D.I.Z.M.	P.S.I.T.	R.F.	TOTAL		MONTD PRODUCTORES	MONTD SUBSIDIO / APOYO	TOTAL	
I	11	21.0	65	25.9	HECTAREA	1,200	20.1				328	328	18.5	106,582.00	106,582.00	213,164.00
II	2	3.9	3	1.2	HECTAREA	149	2.5				52	52	2.9	20,305.00	20,305.00	40,610.00
III																
IV																
V																
VI	11	21.6	43	17.1	HECTAREA	1,380	23.0				446	446	25.3	185,977.50	185,977.50	371,955.00
VII																
VIII	8	15.7	63	25.1	HECTAREA	1,070	17.8				285	285	16.2	177,240.00	177,240.00	354,480.00
IX																
X	6	11.8	9	3.6	HECTAREA	201	3.3				73	73	4.1	38,939.00	38,939.00	77,878.00
XI	12	23.5	65	25.9	HECTAREA	1,963	32.6				527	527	29.9	265,900.00	265,900.00	531,800.00
XII	1	2.0	3	1.2	HECTAREA	39	0.6				18	18	1.0	4,680.00	4,680.00	9,360.00
TOTAL	51	100.0	251	100.0		8,017	100.0				1,729	1,729	98.0	799,823.50	799,823.50	1,599,647.00

* De acuerdo con la División Política Administrativa del Estado de México.



MVZ. LUIS ZEPEDA ESPINOZA
DIRECTOR DE SANIDAD AGROPECUARIA
(RÚBRICA)

GOBIERNO DEL ESTADO DE MEXICO
SECRETARIA DE AGRICULTURA, GANADERIA, DESARROLLO RURAL, PESCA Y ALIMENTACION
FIDEICOMISO FONDO ALIANZA PARA EL CAMPO DEL ESTADO DE MEXICO

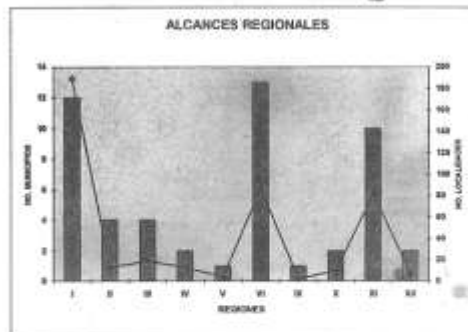
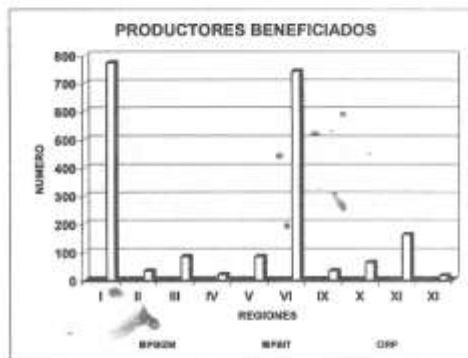
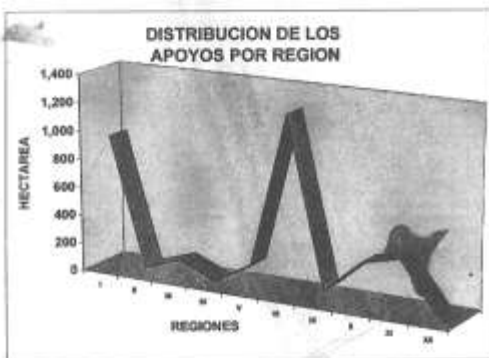
PRODUCTORES BENEFICIADOS DEL EJERCICIO 2004

PROGRAMA: SANIDAD E INOCUIDAD AGROALIMENTARIA
SUBPROGRAMA: SANIDAD VEGETAL
COMPONENTE: ROEDORES

F-1

REGION*	NUMERO DE MUNICIPIOS Y LOCALIDADES POR REGION				APOYO ENTREGADO			NUMERO DE BENEFICIARIOS POR TIPO DE PRODUCTOR				%	IMPORTE DEL APOYO GOBIERNAL (S)		
	MUNICIPIOS	%	LOCALIDADES	%	UNIDAD	CANTIDAD	%	P.R.Z.N.	P.R.L.T.	R.F.	TOTAL		MONTO PRODUCTORES	SUBSIDIO/APOYO	TOTAL
I	12	23.5	189	44.3	HECTAREA	949.0	28.0			773	773	36.4	37,380.00	37,380.00	74,760.00
II	4	7.8	13	3.0	HECTAREA	42.0	1.2	38	33	1.6	33	840.00	840.00	1,680.00	
III	4	7.8	19	4.4	HECTAREA	133.0	3.9	84	84	4.2	84	3,520.00	3,520.00	7,040.00	
IV	2	3.9	13	3.0	HECTAREA	22.0	0.6	20	20	1.0	20	520.00	520.00	1,040.00	
V	1	2.0	4	0.9	HECTAREA	172.0	5.1	84	84	4.2	84	5,100.00	5,100.00	10,200.00	
VI	13	25.5	87	20.4	HECTAREA	1,254.5	37.0			742	742	47,965.00	47,965.00	95,930.00	
VII															
VIII															
IX	1	2.0	2	0.5	HECTAREA	86.0	2.5	34	34	1.7	34	3,760.00	3,760.00	7,520.00	
X	2	3.9	10	2.3	HECTAREA	320.0	9.4	63	63	3.1	63	1,740.00	1,740.00	3,480.00	
XI	10	19.6	82	19.2	HECTAREA	385.0	11.3	162	162	8.1	162	12,150.00	12,150.00	24,300.00	
XII	2	3.9	8	1.9	HECTAREA	29.0	0.9	16	16	0.8	16	580.00	580.00	1,160.00	
TOTAL	51	100.0	427	100.0		3,392.5	100.0			2,011	2,011	100.0	113,656.00	113,656.00	227,312.00

* De acuerdo con la División Pública Administrativa del Estado de México.



MVZ. LUIS ZEPEDA ESPINOZA
DIRECTOR DE SANIDAD AGROPECUARIA
(RÚBRICA)

GOBIERNO DEL ESTADO DE MEXICO
SECRETARIA DE AGRICULTURA, GANADERIA, DESARROLLO RURAL, PESCA Y ALIMENTACION
FIDEICOMISO FONDO ALIANZA PARA EL CAMPO DEL ESTADO DE MEXICO

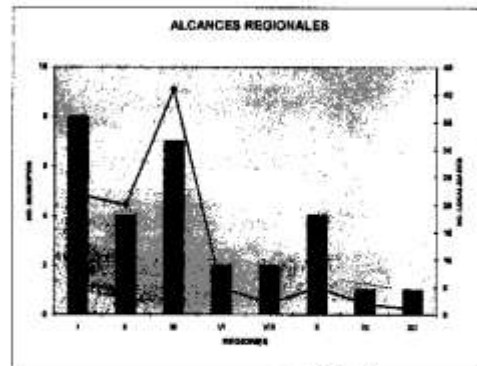
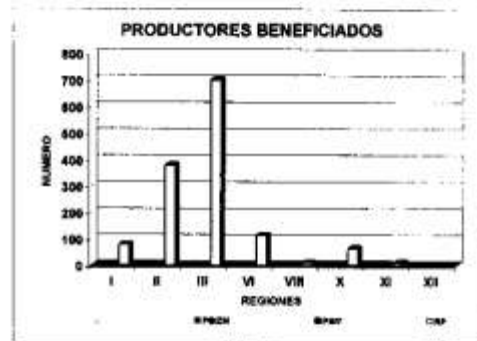
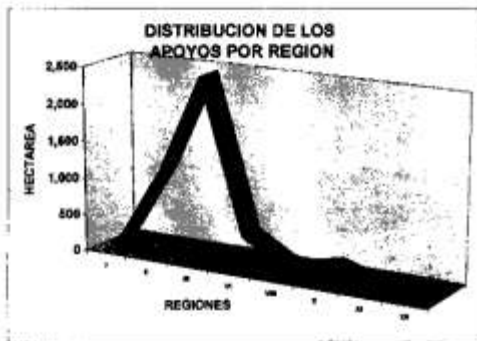
PRODUCTORES BENEFICIADOS DEL EJERCICIO 2004

PROGRAMA: SANIDAD E INOCUIDAD AGROALIMENTARIA
SUBPROGRAMA: SANIDAD VEGETAL
COMPONENTE: CONTINGENCIAS FITOSANITARIAS

F-1

REGION*	NUMERO DE MUNICIPIOS Y LOCALIDADES POR REGION				APOYO GOBIERNO			NUMERO DE PRODUCTORES POR TIPO DE PRODUCTOR				%	SOLICITUDES DE APOYO SUBPROGRAMA			
	MUNICIPIO	%	LOCALIDAD	%	UNIDAD	CANTIDAD	%	PULLAM	P.B.L.Y.	E.A.	TOTAL		NUMERO PRODUCTORES	MONTO GOBIERNO / APOYO	TOTAL	
I	8	27.8	22	22.4	HECTAREA	147.5	3.3				80	80	5.8	6,188.50	6,188.50	12,377.00
II	4	13.8	20	20.4	HECTAREA	1,134.0	25.3				380	380	27.8	28,116.00	28,116.00	56,232.00
III	7	24.1	41	41.5	HECTAREA	2,458.0	54.9				701	701	51.2	54,606.00	54,606.00	109,232.00
IV																
V																
VI	2	6.9	5	5.1	HECTAREA	428.0	9.6				115	115	8.4	17,982.00	17,982.00	35,964.00
VII																
VIII	2	6.9	2	2.0	HECTAREA	89.0	1.5				11	11	0.8	3,036.00	3,036.00	6,072.00
IX																
X	4	13.8	5	5.1	HECTAREA	200.0	4.5				65	65	4.8	11,610.00	11,610.00	23,220.00
XI	1	3.4	2	2.0	HECTAREA	26.0	0.6				10	10	0.7	1,200.00	1,300.00	2,800.00
XII	1	3.4	1	1.0	HECTAREA	12.0	0.3				8	8	0.4	800.00	600.00	1,200.00
TOTAL	29	100.0	86	100.0		8,474.8	100.0				1,368	1,368	100.0	123,468.50	123,468.50	246,937.00

* De acuerdo con la División Política Administrativa del Estado de México.



MVZ. LUIS ZEPEDA ESPINOZA
DIRECTOR DE SANIDAD AGROPECUARIA
(RÚBRICA)

GOBIERNO DEL ESTADO DE MEXICO
SECRETARIA DE AGRICULTURA, GANADERIA, DESARROLLO RURAL, PESCA Y ALIMENTACION
FIDEICOMISO FONDO ALIANZA PARA EL CAMPO DEL ESTADO DE MEXICO

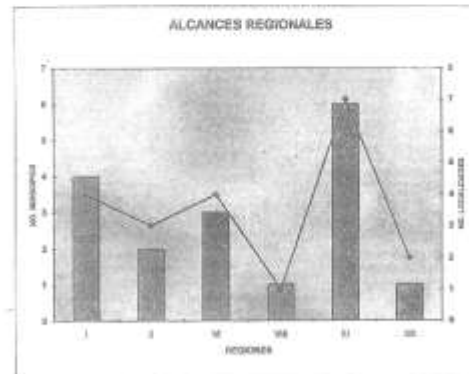
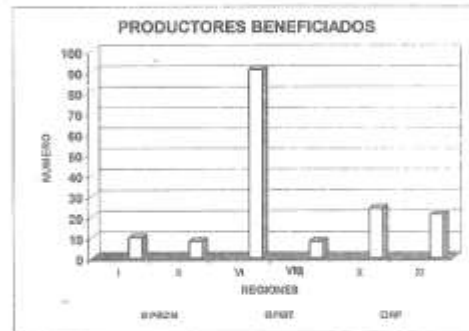
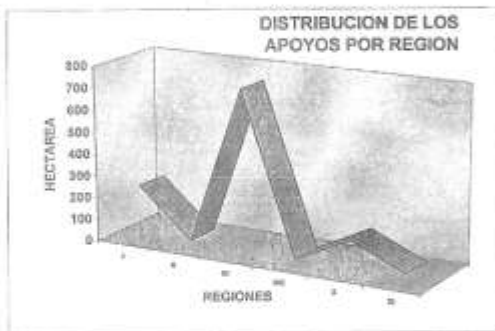
PRODUCTORES BENEFICIADOS DEL EJERCICIO 2004

PROGRAMA: SANIDAD E INOCUIDAD AGROALIMENTARIA
SUBPROGRAMA: SANIDAD VEGETAL
COMPONENTE: CARBÓN DE LA ESPIGA DEL MAIZ

F-1

REGIÓN*	NUMERO DE MUNICIPIOS Y LOCALIDADES POR REGION				APOYO ENTREGADO			NUMERO DE BENEFICIARIOS POR TIPO DE PRODUCTOR				%	IMPORTE DEL APOYO GOBIERNAMENTAL (B)		
	MUNICIPIO	%	LOCALIDAD	%	U.MEDIDA	CANTIDAD	%	F.S./Z.M.	P.S./T.	R.P.	TOTAL		MONTO PRODUCTORES	MONTO SUBSIDIO / APOYO	TOTAL
I	4	23.5	4	19.0	HECTAREA	237.0	20.1			10	10	6.2	1,557.60	1,557.60	3,115.20
II	2	11.8	3	14.3	HECTAREA	19.5	1.7			8	8	4.9	171.60	171.60	343.20
III															
IV															
V															
VI	3	17.6	4	19.0	HECTAREA	740.0	62.7			91	91	56.2	8,426.00	8,426.00	16,852.00
VII															
VIII	1	5.9	1	4.8	HECTAREA	13.0	1.1			8	8	4.9	114.40	114.40	228.80
IX															
X	6	35.3	7	33.3	HECTAREA	140.0	11.9			24	24	14.9	1,848.00	1,848.00	3,696.00
XI	1	5.9	2	8.5	HECTAREA	30.0	2.5			21	21	13.0	184.00	184.00	368.00
XII															
TOTAL	17	100.0	21	100.0		1,179.5	100.0			162	162	100.0	12,281.60	12,281.60	24,563.20

* De acuerdo con la División Política Administrativa del Estado de México.



MVZ. LUIS ZEPEDA ESPINOZA
DIRECTOR DE SANIDAD AGROPECUARIA
(ROBRICA)

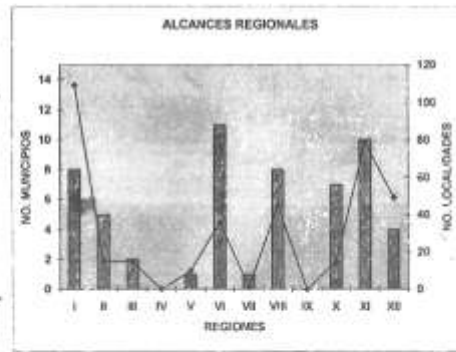
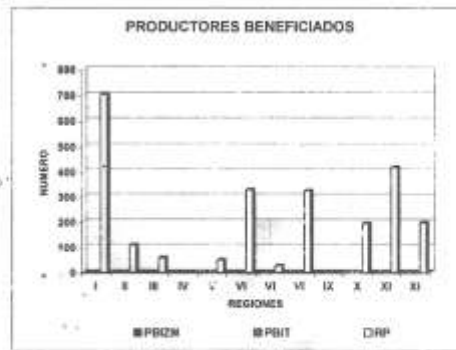
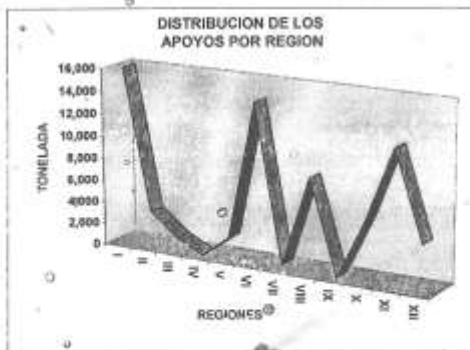
GOBIERNO DEL ESTADO DE MEXICO
SECRETARIA DE AGRICULTURA, GANADERIA, DESARROLLO RURAL, PESCA Y ALIMENTACION
FIDEICOMISO FONDO ALIANZA PARA EL CAMPO DEL ESTADO DE MEXICO
PRODUCTORES BENEFICIADOS DEL EJERCICIO 2004

PROGRAMA: SANIDAD E INOCUIDAD AGROALIMENTARIA
SUBPROGRAMA: SANIDAD VEGETAL
COMPONENTE: GRANDES ALMACENADOS

F-1

REGIÓN*	NÚMERO DE MUNICIPIOS Y LOCALIDADES POR REGIÓN				APOYO ENTREGADO			NÚMERO DE BENEFICIARIOS POR TIPO DE PRODUCTOR				%	IMPORTE DEL APOYO GOBIERNAL (B)			
	MUNICIPIO	%	LOCALIDAD	%	UNIDAD	CANTIDAD	%	P.B.L.Z.M.	P.B.L.T.	P.A.	TOTAL		MONTO PRODUCTORES	SUBSIDIO / APOYO	TOTAL	
I	8	14.0	109	29.1	TONELADA	15,993	23.8				703	703	29.3	31,956.00	47,199.00	79,155.00
II	5	8.8	15	4.0	TONELADA	3,250	4.8				108	108	4.5	6,500.00	6,549.00	13,049.00
III	2	3.5	15	4.0	TONELADA	1,202	1.8				58	58	2.4	2,404.00	2,538.00	4,942.00
IV																
V	1	1.8	10	2.7	TONELADA	1,944	2.9				49	49	2.0	3,888.00	3,708.00	7,596.00
VI	11	19.3	39	9.6	TONELADA	14,361	21.4				327	327	13.6	28,722.00	29,613.00	58,335.00
VII	1	1.8	1	0.3	TONELADA	320	0.5				25	25	1.1	640.00	576.00	1,216.00
VIII	8	14.0	45	12.0	TONELADA	8,450	12.6				323	323	13.6	16,000.00	21,823.81	38,723.81
IX																
X	7	12.3	15	4.0	TONELADA	5,413	8.1				193	193	8.0	10,826.00	9,907.20	20,733.20
XI	10	17.5	79	21.1	TONELADA	12,095	18.0				417	417	17.4	24,190.00	24,624.00	48,814.00
XII	4	7.0	49	13.1	TONELADA	4,132	6.2				197	197	8.2	8,264.00	7,455.00	15,719.00
TOTAL	67	100.0	374	100.0		67,160	100.0				2,401	2,401	100.0	134,320.00	153,993.01	288,313.01

* De acuerdo con la División Pública Administrativa del Estado de México



MVZ. LUIS ZEPEDA ESPINOZA
DIRECTOR DE SANIDAD AGROPECUARIA
(RÚBRICA)

GOBIERNO DEL ESTADO DE MEXICO
SECRETARIA DE AGRICULTURA, GANADERIA, DESARROLLO RURAL, PESCA Y ALIMENTACION
FIDEICOMISO FONDO ALIANZA PARA EL CAMPO DEL ESTADO DE MEXICO
PRODUCTORES BENEFICIADOS DEL EJERCICIO 2004

PROGRAMA: SANIDAD E INOCUIDAD AGROALIMENTARIA
SUBPROGRAMA: SANIDAD VEGETAL
COMPONENTE: MOSCAS NATIVAS DE LA FRUTA

F-1

REGION*	NUMERO DE MUNICIPIOS Y LOCALIDADES POR REGION				APOYO ENTREGADO			NUMERO DE BENEFICIARIOS POR TIPO DE PRODUCTOR				%	IMPORTE DEL APOYO GOBIERNAL III		
	MUNICIPIO	%	LOCALIDAD	%	UNIDAD	CANTIDAD	%	P.B.I.E.M.	P.B.T.	R.P.	TOTAL		MORTE PRODUCTORES	SUBSIDIO / APOYO	TOTAL
I	0		0			0									
II	0		0			0									
III	0		0			0									
IV	0		0			0									
V	0		0			0									
VI	0		0			0									
VII	0		0			0									
VIII	0		0			0									
IX	0		0			0									
X	0		0			0									
XI	1	100.0	22	100.0	HECTAREA	2,633	100.0			537	537	100.0	514,717.00	514,717.00	
XII	0		0			0									
TOTAL	1	100	22	100		2,633	100			537	537	100	514,717.00	514,717.00	

* De acuerdo con la División Política Administrativa del Estado de México.

PROGRAMA: SANIDAD E INOCUIDAD AGROALIMENTARIA
SUBPROGRAMA: SANIDAD VEGETAL
COMPONENTE: MANEJO FITOSANITARIO DEL CULTIVO DEL NOPAL

F-1

REGION*	NUMERO DE MUNICIPIOS Y LOCALIDADES POR REGION				APOYO ENTREGADO			NUMERO DE BENEFICIARIOS POR TIPO DE PRODUCTOR				%	IMPORTE DEL APOYO GOBIERNAL III		
	MUNICIPIO	%	LOCALIDAD	%	UNIDAD	CANTIDAD	%	P.B.I.E.M.	P.B.T.	R.P.	TOTAL		MORTE PRODUCTORES	SUBSIDIO / APOYO	TOTAL
I	2	22.2	4	8.9	HECTAREA	20	0.7			19	19	2.2	1,009.00	1,009.00	2,018.00
II	0		0			0									
III	7	77.8	41	91.1	HECTAREA	4,000.0	99.3			831	831	97.8	167,864.00	167,864.00	335,728.00
IV	0		0			0									
V	0		0			0									
VI	0		0			0									
VII	0		0			0									
VIII	0		0			0									
IX	0		0			0									
X	0		0			0									
XI	0		0			0									
XII	0		0			0									
TOTAL	9	100	45	100		4,020.0	100	0	0	850	850	100	168,873.00	168,873.00	337,746.00

* De acuerdo con la División Política Administrativa del Estado de México.

MVZ. LUIS ZEPEDA ESPINOZA
DIRECTOR DE SANIDAD AGROPECUARIA
(RÚBRICA)

GOBIERNO DEL ESTADO DE MEXICO
SECRETARIA DE AGRICULTURA, GANADERIA, DESARROLLO RURAL, ALIMENTACION Y PESCA
FIDEICOMISO FONDO ALIANZA PARA EL CAMPO DEL ESTADO DE MEXICO

LISTA DE PRODUCTORES BENEFICIADOS DEL EJERCICIO 2004

PROGRAMA: USO EFICIENTE DEL AGUA Y LA ENERGIA ELECTRICA

F-2

NOMBRE DEL BENEFICIARIO	APOYO SOLICITADO			TIPO DE PRODUCTOR*			REGION	MUNICIPIO	COMANDO	IMPORTE DEL APOYO GOBIERNAL III		
	UNIDAD	CANTIDAD	UNIDAD	P.B.I.E.M.	P.B.T.	R.P.				PRODUCTOR	SUBSIDIO / APOYO	TOTAL
UNIDAD DE REGO PARA EL DESARROLLO RURAL "LOS ALMACIGOS" (EMILIO CRUZ JUAREZ)	EQUIPAMIENTO DE PLANTA DE BOMBEO	1	X				ZUMPANGO	TEQUILAQUAC	TEQUILAQUAC	35,937.00	165,900.00	201,837.00
UNIDAD DE REGO PARA EL DESARROLLO RURAL "LA LOMA" (SAN LUCAS XOLOTL) (PEDRO FRANCISCO MLENDEZ FLORES)	APOYO DE POZO	1	X				TEOTHUACAN	TECAMAC	SAN LUCAS XOLOTL	12,730.80	38,192.44	50,923.24
UNIDAD DE REGO POZO No. 4 RAMON DE LA CABELLANA (JORGE ORTIZ REYES)	EQUIPAMIENTO DE POZO	1	X				ATLACOMULCO	ATLACOMULCO	EN CUARTEL No. 2	45,481.30	126,420.56	169,902.26
GRUPO BARRANCA DEL MUERTO, A.C. (ELEUTERIO PEREZ MENDOZA)	DIAGNOSTICO Y REHABILITACION DE POZO	1	X				TEOTHUACAN	OTUMBA	GUADALUPE	12,328.58	34,584.57	46,913.15
EGUATARIOS DE LA RESANA DE METERIC. ESTADO DE MEXICO, A.C. (EDUARDO TRAN RUIZ)	DIAGNOSTICO Y REHABILITACION DE POZO	1	X				TEOTHUACAN	SAN JUAN TEOTHUACAN	TEOTHUACAN	15,657.74	48,871.41	64,529.15
UNIDAD DE REGO PARA EL DESARROLLO RURAL "EL MOXICO" (RODRIGO MACIAS JUAREZ)	DIAGNOSTICO Y REHABILITACION DE POZO	1	X				TEOTHUACAN	SAN JUAN TEOTHUACAN	SAN LORENZO TLAMBIOLPAN	11,291.89	34,875.51	46,167.40
UNIDAD DE REGO PARA EL DESARROLLO RURAL "DADENA" (JESÉ DEMETRIO ORTIZ CANTILLON)	DIAGNOSTICO Y APOYO DE POZO	1	X				TEOTHUACAN	ACOLMAN	SAN MARCOS NEPANTLA	7,601.86	22,584.89	30,186.75
UNIDAD DE REGO PARA EL DESARROLLO RURAL "LA GLORIA" (ISABEL ITZEL RUBIO)	DIAGNOSTICO Y REHABILITACION DE POZO	1	X				TEOTHUACAN	OTUMBA	EN DIXTOTLAC	13,287.56	36,988.66	49,276.22
ASOCIACION DE USUARIOS DE LA UNIDAD DE REGO TEPESPAN (ORTO MARTINEZ MARIN)	EQUIPAMIENTO DE POZO	1	X				TEOTHUACAN	ACOLMAN	CHIMALPA TEPESPAN	37,542.97	112,638.60	150,181.57
UNIDAD DE REGO POZO No. 2 SANTA BARBARA (FERNANDO FLORES)	DIAGNOSTICO Y REHABILITACION DE POZO	1	X				ATLACOMULCO	JOCOTILAN	SAN MIGUEL TENCHITLAN	16,276.48	46,829.38	63,105.86
UNIDAD DE REGO POZO 3 DE TITMACELE (CONSTANTINO MELICOR CAMILO)	DIAGNOSTICO Y REHABILITACION DE POZO	1	X				ATLACOMULCO	ACAMBAY	SANTA MARIA TOMADILE	14,830.09	44,675.26	59,505.35
REYES JOSE ALVARO MARTINEZ (POZO POZOS-LIACAN) (REYES JOSE ALVARO MARTINEZ)	APOYO Y EQUIPAMIENTO DE POZO	1	X				TEOTHUACAN	TECAMAC	URANIA SANTA EUGENIA	45,569.94	136,706.96	182,276.90
UNIDAD DE REGO PARA EL DESARROLLO RURAL "SANTA MARIA" (FLORENCIO ZARAZUA ESPINOZA)	DIAGNOSTICO DE POZO	1	X				TEOTHUACAN	ACOLMAN	ACOLMAN	12,323.58	37,570.71	49,894.29



GOBIERNO DEL ESTADO DE MEXICO
SECRETARIA DE AGRICULTURA, GANADERIA, DESARROLLO RURAL, ALIMENTACION Y PESCA
FIDUCIARIO FONDO ALIANZA PARA EL CAMPO DEL ESTADO DE MEXICO



LISTA DE PRODUCTORES BENEFICIADOS DEL EJERCICIO 2006 (Avance - Pendiente Firmas)

PROGRAMA: USO EFICIENTE DEL AGUA Y LA ENERGIA ELECTRICA

P-2

NOMBRE DEL BENEFICIARIO	APOYO SOLICITADO	TIPO DE PRODUCTOR*			MUNICIPIO	COMUNIDAD	IMPORTE DEL APOYO SUBVENCIONABLE (P)			
		U. MEDIDA	SANTOS	PALEA			P.A.L.C.	P.R.	PROYECTOS	RECURSOS
POZO TEPANACINGO A.C. (C. LAZARO REYES ALVAREZ GONZALEZ)	EQUIPAMIENTO ELECTROMECANICO DE POZO	1			TEOTIHUACAN	SAN ANASTASIO DE LAS FRONTERAS		48,833.00	143,899.20	194,532.20
UNIDAD DE RIEGO PARA EL DESARROLLO RURAL "SAN CRISTOBAL" (C. GERARDO RAMIREZ OLIVERA)	DIAGNOSTICO ELECTROMECANICO Y REHABILITACION DE POZO	1			TEOTIHUACAN	ACOLMAN	CUANALAN	14,852.18	35,490.17	50,342.35
UNIDAD DE RIEGO PARA EL DESARROLLO RURAL "SAN FERMIN" (C. MIGUEL MORENO ROMAN)	DIAGNOSTICO ELECTROMECANICO Y REHABILITACION DE POZO	1			TECOCOCO	ATEMCO	ZAPOTLAN	14,770.20	33,345.41	48,115.61
UNIDAD DE RIEGO PARA EL DESARROLLO RURAL "COOPERATIVA EJ. CAL EL SANCHEZ" (C. EDUARDO RAMOS RIVERA)	DIAGNOSTICO ELECTROMECANICO Y REHABILITACION DE POZO	1			TECOCOCO	TECOYUCA	SANTAGO TECOYUCA	11,852.43	43,157.26	55,009.69
POZO JORGE ANDRES FIGUEROA RIVERA (C. JORGE ANDRES FIGUEROA RIVERA)	DIAGNOSTICO ELECTROMECANICO Y REHABILITACION DE POZO	1			MEPEPE	ALMOLOYA DE JUAREZ	RANCHO ATOTOMILCO	16,031.30	18,137.30	34,168.60
UNIDAD DE RIEGO PARA EL DESARROLLO RURAL "TABLON DEL CARIBEN No. 8" (C. ROSA MARIA CORTES ENRIQUETE)	DIAGNOSTICO ELECTROMECANICO Y REHABILITACION DE POZO	1			TECOCOCO	ETAPALUCA	ETAPALUCA	11,801.34	35,795.53	47,596.87
UNIDAD DE RIEGO PARA EL DESARROLLO RURAL "EL MONERO" (C. ISIDORO NAJAS JUAREZ)	DIAGNOSTICO ELECTROMECANICO Y REHABILITACION DE POZO	1			TEOTIHUACAN	TEOTIHUACAN	SAN ESTEBEN TILAMULOPAM	28,583.06	47,830.11	76,413.17
UNIDAD DE RIEGO PARA EL DESARROLLO RURAL "LA NORIA DE SAN DIEGO" (C. HEROLDO AGUILAR CORTES)	DIAGNOSTICO ELECTROMECANICO Y REHABILITACION DE POZO	1			TEOTIHUACAN	OTUMBA	SANTA MARIA OTOTRAC	16,379.66	48,236.68	64,616.34
UNIDAD DE RIEGO PARA EL DESARROLLO RURAL "POZONERO DE LA OLLA" (C. FERNANDO MENDOZA SCOTT) (S.A.)	EQUIPAMIENTO ELECTROMECANICO DE PLANTA DE BOMBEO	1			ZUMPANGO	APAXCO	SANTA MARIA APAXCO	54,752.51	184,257.54	239,010.05
UNIDAD DE RIEGO PARA EL DESARROLLO RURAL "LOS LINDOS" (C. GERARDO VAZQUEZ ORTIZ)	EQUIPAMIENTO ELECTROMECANICO DE PLANTA DE BOMBEO	1			ZUMPANGO	TEGUACUAC	SANTAGO TEGUACUAC	54,000.01	164,400.00	218,400.01
UNIDAD DE RIEGO PARA EL DESARROLLO RURAL "EL ZOPILOTE" (C. BENITO FRANCO PEREZ)	EQUIPAMIENTO ELECTROMECANICO DE PLANTA DE BOMBEO	1			ZUMPANGO	TEGUACUAC	SAN SANTIAGO TEGUACUAC	43,834.76	137,304.22	181,139.00
UNIDAD DE RIEGO PARA EL DESARROLLO RURAL "POZO 9 BARRIO SAN LUIS" (C. SANTIAGO GALVEZ DOMINGUEZ)	DIAGNOSTICO ELECTROMECANICO Y REHABILITACION DE POZO	1			ZUMPANGO	ZUMPANGO	BARRIO SAN LORENZO	14,825.01	43,875.00	58,700.01
UNIDAD DE RIEGO POZO No. 8 ACAMBAY MAZO SECTOR 8 (C. JORGE GARRIDO MUMBAU)	DIAGNOSTICO ELECTROMECANICO Y REHABILITACION DE POZO	1			ATLACOMULCO	ACAMBAY	MIDO SECTOR 8	16,784.82	34,370.00	51,154.82
UNIDAD DE RIEGO POZO No. 12 LA SOLEDAD (C. FAUSTINO GUALDO MORALES)	DIAGNOSTICO ELECTROMECANICO Y REHABILITACION DE POZO	1			ATLACOMULCO	ACAMBAY	LA SOLEDAD	17,535.94	32,506.51	50,042.45
UNIDAD DE RIEGO POZO 3 SANTA ROSA SOLA (C. ERSEN PEREZ ALDANTARA)	DIAGNOSTICO ELECTROMECANICO Y REHABILITACION DE POZO	1			ATLACOMULCO	ACAMBAY	ELDO ADOSTRADERO	16,643.52	48,144.33	64,787.85
UNIDAD DE RIEGO LA LINDAMA (C. ESTEBAN FLORENCIO ANTONIO)	SUMINISTRO E INSTALACION DE MEDIDOR DE GASTO Y LINEA DE CONDUCCION	1			ALOTEPPEC	ALOTEPPEC	SAN JUAN ACACUQUILAN	32,208.64	32,208.64	64,417.28
UNIDAD DE RIEGO SAN ANTONIO RAY (C. MARTIN PEREZ RAMIREZ FLORENCIO)	SUMINISTRO E INSTALACION DE MEDIDOR DE GASTO Y LINEA DE CONDUCCION	1			ALOTEPPEC	ALOTEPPEC	SAN JUAN ACACUQUILAN	16,188.71	32,368.71	48,557.42
UNIDAD DE RIEGO POZO 4 DE SAN CRISTOBAL DE LOS BAÑOS (C. JULIO JOSE CLARENDO)	DIAGNOSTICO ELECTROMECANICO Y REHABILITACION DE POZO	1			ATLACOMULCO	OTLAHUACA	SAN CRISTOBAL DE LOS BAÑOS	16,675.50	39,475.00	56,150.50
PROYECTO RODRIGUEZ RUIZ Y RODRIGUEZ RODRIGUEZ RUIZ (RANCHO EL PROGRESO) (C. RAUL RODRIGUEZ FLORES)	SISTEMA DE RIEGO TECNIFICADO	1			TECOCOCO	TECOCOCO	TECOCOCO	24,317.44	72,950.48	97,267.92
C. ANTONIO GARCIA TELLEVE (RANCHO SAN MATEO) (C. RACHAMENTO SAN MATEO) (C. GARCIA TELLEVE)	SISTEMA DE RIEGO TECNIFICADO	1			TECOCOCO	TECOCOCO	TECOCOCO	11,080.11	41,379.33	52,459.44
C. MARIA DE LA CRUZ RODRIGUEZ GARCIA (RANCHO LAS CUERVAS) (C. MARIA DE LA CRUZ RODRIGUEZ GARCIA)	SISTEMA DE RIEGO TECNIFICADO	1			TECOCOCO	TEPETLACORTON	RANCHO SAN ANTONIO DE LAS CUERVAS	28,137.26	87,381.75	115,519.01
UNIVERSIDAD DE CHAMPANGO (POZO SAN JUAN) (C. DR. JOSE BERGHO BARRALES DOMINGUEZ)	SISTEMA DE RIEGO TECNIFICADO	1			TECOCOCO	TECOCOCO	TECOCOCO	23,560.30	70,748.00	94,308.30
UNIDAD DE RIEGO PARA EL DESARROLLO RURAL "LA CONCEPCION" (C. BRULLO ONOFRE CORTEZ)	SISTEMA DE RIEGO TECNIFICADO	1			TECOCOCO	TECOCOCO	SAN PEDRO Y SANTA URSULA	37,364.31	112,185.12	149,549.43
UNIDAD DE RIEGO PARA EL DESARROLLO RURAL "VARAJE SAN JUAN" (C. ROMEO EMETERIO PEREZ GALINDO)	SISTEMA DE RIEGO TECNIFICADO	1			TECOCOCO	CHOLOAMPAM	PANAJE SAN PEDRO DE LA LOCALIDAD DE SAN VICENTE CHOLOAMPAM	88,811.71	298,835.30	387,647.01
TOTAL								645,184.34	1,761,731.73	2,406,916.07

P. B.I.Z.M. Producciones de Bajos Ingresos en Zonas Marginales
P. B.I.T. Producciones de Bajos Ingresos en Tierras de
R. P. R. Riegos de Producción

ING. JOSE ELIAS CHEDD ABRAHAM
DIRECTOR GENERAL DE INFRAESTRUCTURA RURAL
(RUBRICA)



GOBIERNO DEL ESTADO DE MEXICO
SECRETARIA DE AGRICULTURA, GANADERIA, DESARROLLO RURAL, ALIMENTACION Y PESCA
FIDUCIARIO FONDO ALIANZA PARA EL CAMPO DEL ESTADO DE MEXICO



LISTA DE PRODUCTORES BENEFICIADOS DEL EJERCICIO 2005 (Avenas - Pendiente Fotográfica)

PROGRAMA: USO PLENO DE LA INFRAESTRUCTURA HIDROAGRICOLA F-2

NOMBRE DEL BENEFICIARIO	APOYO SOLICITADO		TIPO DE PRODUCTOR*			REGION	MUNICIPIO	COMUNIDAD	MONTOS DEL APOYO SUBVENCIONAL (P)		
	U. MEDIDA	CANTIDAD	P.B.I.E.M.	P.B.I.T.	R.P.				PRODUCTOR	AGROPECUARIO	TOTAL
UNIDAD DE RIEGO PARA EL DESARROLLO RURAL "LUMBERIA" (C. ANASTASIO MONTELEONE RODRIGUEZ)	SEMINAROTE INSTALACION DE TUBERIA DE ACERO Y PIZAS ESPECIALES	1		X		ZUMPANGO	ZUMPANGO	SAN JUAN ZITUALTEPEC	254,175.20	777,055.82	1,030,708.82
ASOCIACION DE USUARIOS DE LA UNIDAD DE RIEGO PARA EL DESARROLLO RURAL "LADINA DE ZUMPANGO" (C. CEBRERO FLORES VERA)	REHABILITACION DE INFRAESTRUCTURA	1		X		ZUMPANGO	ZUMPANGO	SAN JUAN ZITUALTEPEC	78,746.83	289,240.55	374,967.42
UNIDAD DE RIEGO "LOS ESCALOS" (C. JUAN CARLOS BUSTAMANTE GONZALEZ)	INSTALACION DE LINEA DE CONDUCCION	1		X		ZUMPANGO	ZUMPANGO	SAN JUAN ZITUALTEPEC	65,881.74	242,975.27	314,588.88
UNIDAD DE RIEGO PARA EL DESARROLLO RURAL "MAYORISTA G. DEL MAZO NO. 1" (C. ANDRES MENA CABANONIA)	CONSTRUCCION DE LA LINEA DE CONDUCCION Y REHABILITACION DE CANALES	1		X		ZUMPANGO	JALTENCO	SAN ANDRES JALTENCO	91,277.88	154,433.84	245,911.52
UNIDAD DE RIEGO "POZO NUMERO 5 LA CONCEPCION DE LOS BAÑOS" (C. BENJAMIN MEDVEDA FRANCO)	REPOSICION Y EQUIPAMIENTO DE POZO	1		X		ATLACOMULCO	ATLACOMULCO	LA CONCEPCION DE LOS BAÑOS	71,180.00	273,300.17	344,480.17
UNIDAD DE RIEGO "POZO DE RIEGO LOANA DE LA PLATERIA" (C. JUAN RAMON PASTERNAK RODRIGUEZ)	REPOSICION Y EQUIPAMIENTO DE POZO	1		X		METEPEC	ALMOLOYA DE AJARIZ	EL DO SEBASTIAN JORGE	68,841.83	280,706.05	349,547.88
ASOCIACION DE USUARIOS DE LA UNIDAD DE RIEGO PARA EL DESARROLLO RURAL "LA CONCEPCION" (C. ORVALDO ORTIZ COBARRAL)	REPOSICION Y EQUIPAMIENTO DE POZO	1		X		TEZCOCO	TEZCOCO	EL DO SAN PEDRO	300,546.09	107,935.28	408,481.37
UNIDAD DE RIEGO "SAN JOSE DEL PROGRESO" (C. ELIANDRO RAMIREZ MONTERO)	REHABILITACION DEL TANQUE	1		X		ATLACOMULCO	ATLACOMULCO	COATEPEC HERRERAS	68,512.40	258,537.18	327,049.58
UNIDAD DE RIEGO "ZACANGULLO" (C. ALFREDO MELIA ARCE)	REHABILITACION DE TANQUE "ZACANGULLO"	1		X		ATLACOMULCO	ATLACOMULCO	COATEPEC HERRERAS	62,629.31	187,884.74	250,514.05
UNIDAD DE RIEGO "EL DO DE CUATLACANCO" (C. CRESCENCIO LEMUS PINEDA)	REPOSICION Y EQUIPAMIENTO DE POZO	1		X		TEZCOCO	TEZCOCO	EL DO SAN PEDRO	116,051.42	377,440.46	493,491.88
UNIDAD DE RIEGO "MOLINO DE CASAS VIEJAS" (C. JUAN POLICARPO VEGA)	LINEA DE CONDUCCION POR ATLACOMULCO	1		X		JALTEPEC	VILLA DEL CARBON	LOS OLCORES	130,673.83	408,430.36	539,104.19
TOTAL									5,192,822.22	3,607,258.37	8,799,328.29

P.B.I.E.M. Productores de Bajo Ingreso en Zonas Marginadas
P.B.I.T. Productores de Bajo Ingreso en Tierras Bajas
R.P. Resto de Productores

ING. JOSE ELIAS CHEED ABRAHAM
DIRECTOR GENERAL DE INFRAESTRUCTURA RURAL (SUBSECA)



GOBIERNO DEL ESTADO DE MEXICO
SECRETARIA DE AGRICULTURA, GANADERIA, DESARROLLO RURAL, ALIMENTACION Y PESCA
FIDUCIARIO FONDO ALIANZA PARA EL CAMPO DEL ESTADO DE MEXICO



LISTA DE PRODUCTORES BENEFICIADOS DEL EJERCICIO 2005 (Avenas - Pendiente Fotográfica)

PROGRAMA: REHABILITACION Y MODERNIZACION DE DISTritos DE RIEGO

F-2

NOMBRE DEL BENEFICIARIO	APOYO SOLICITADO		TIPO DE PRODUCTOR*			REGION	MUNICIPIO	COMUNIDAD	MONTOS DEL APOYO SUBVENCIONAL (P)		
	U. MEDIDA	CANTIDAD	P.B.I.E.M.	P.B.I.T.	R.P.				PRODUCTOR	AGROPECUARIO	TOTAL
USUARIOS DEL DISTRITO NO. 022 ESTADO DE MEXICO (ING. GUILLERMO HERNANDEZ NEIRA)											
REVESTIMIENTO DEL CANAL PRINCIPAL EL JURICO DEL KM. 8+900 AL KM. 9+950 DEL SACULO DE RIEGO No. IV ATLACOMULCO DEL DISTRITO DE RIEGO 022, ESTADO DE MEXICO	OBRA	1		X		ATLACOMULCO	ATLACOMULCO	VARAS	87,126.42	247,474.08	334,600.50
USUARIOS DEL DISTRITO DE RIEGO NO. 044 JILOTEPEC (ING. JUAN ANTONIO ALVAREZ ALVAREZ)											
REVESTIMIENTO DEL CANAL LATERAL SAN ANTONIO DEL KM. 3+432 AL 4+120 Y CANAL LA PALMA DEL KM. 8+348 AL 8+885 Y OBRAS COMPLEMENTARIAS DEL D.R. NO. 044 JILOTEPEC MUNICIPIO DE JILOTEPEC, ESTADO DE MEXICO	OBRA	1		X		JILOTEPEC	JILOTEPEC	VARAS	183,188.28	545,554.28	728,742.56
REVESTIMIENTO DEL CANAL PRINCIPAL DEL MONTE DEL KM. 4+548 AL 4+788 Y ENTUBADO DEL KM. 4+818 AL 5+400 ASI COMO SUS OBRAS COMPLEMENTARIAS DEL DISTRITO DE RIEGO NO. 044 JILOTEPEC MUNICIPIO DE JILOTEPEC, ESTADO DE MEXICO	OBRA	1		X		JILOTEPEC	JILOTEPEC	VARAS	78,827.76	226,461.47	305,289.23
REVESTIMIENTO DEL CANAL PRINCIPAL "CONCOMATE" DEL KM. 21+889 AL 22+780 Y OBRAS COMPLEMENTARIAS DEL DISTRITO DE RIEGO NO. 044 JILOTEPEC, MUNICIPIO DE JILOTEPEC, ESTADO DE MEXICO	OBRA	1		X		JILOTEPEC	JILOTEPEC	VARAS	74,084.26	202,177.78	276,262.04
REVESTIMIENTO DEL CANAL LATERAL EL PARTISON DEL KM. 4+500 AL 1+000 Y CANAL PRINCIPAL GUADALUPE DEL KM. 13+000 AL 13+000	OBRA	1		X		JILOTEPEC	JILOTEPEC	VARAS	169,225.42	488,870.25	658,095.67
USUARIOS DEL DISTRITO DE RIEGO NO. 061 ARROYO ZARCO (C. NABOR BONGALZE PEREZ)											
REVESTIMIENTO DEL CANAL LATERAL LAS POHAR DEL KM. 8+100 AL 1+000; REHABILITACION DEL CANAL MARCOH DERECHA DEL KM. 2+000 AL 4+145 Y OBRAS COMPLEMENTARIAS DEL MODULO II ANDO DEL DISTRITO DE RIEGO NO. 006 ARROYO ZARCO, MUNICIPIO DE ACULCO, ESTADO DE MEXICO	OBRA	1		X		ATLACOMULCO	ACULCO	VARAS	158,782.42	478,287.21	637,069.63

REVESTIMIENTO DEL CANAL, COPRADA LA PERA DEL KM 6+186 AL 7+889 Y CANAL SALAMANCA DEL KM 1+600 AL 2+688 Y OBRAS COMPLEMENTARIAS DEL MODULO II RASO DEL DISTRITO DE RIEGO NO. 388 ARROYO ZARCO, MUNICIPIO DE ACULCO, ESTADO DE MEXICO.	OBRA	1				ATLACOMULCO	ACULCO	VARIAS	191,976.42	575,835.28	767,811.68
TOTAL									944,176.40	2,832,526.58	3,776,702.98

P.B.I.Z.M. Productores de Bajos Ingresos en Zonas Marginales
 P.B.I.T. Productores de Bajos Ingresos en Transición
 R.P. Resto de Productores.

ING. JOSE ELIAS CHEID ABRAHAM
 DIRECTOR GENERAL DE INFRAESTRUCTURA RURAL
 (RÚBRICA)



GOBIERNO DEL ESTADO DE MEXICO
 SECRETARIA DE AGRICULTURA, GANADERIA, DESARROLLO RURAL, ALIMENTACION Y PESCA
 FIDEICOMISO FONDO ALIANZA PARA EL CAMPO DEL ESTADO DE MEXICO



LISTA DE PRODUCTORES BENEFICIADOS DEL EJERCICIO 2005 (Avance - Pastante Fideicomiso)

PROGRAMA: DESARROLLO PARCELARIO

F-2

NOMBRE DEL BENEFICIARIO	APOYO SOLICITADO		TIPO DE PRODUCTOR *			REGION	MUNICIPIO	COMUNIDAD	IMPORTE DEL APOYO OPERATIVO (B)		
	U. MEDIDA	CANTIDAD	P.B.I.Z.M.	P.B.I.T.	R.P.				PRODUCTOR	RESERVA AJUSTO	TOTAL
ADQUISICION DE EQUIPOS DE COMPUTO (INCLUYE COMPUTADORA, IMPRESORA Y NO BREAK)											
SYSTEMA DE RIEGO TEMASCALCINGO, A.C. (JUAN GARCIA DIARISTO)	EQUIPO	1		X		ATLACOMULCO	TEMASCALCINGO	TEMASCALCINGO	8,625.00	25,875.00	34,500.00
SYSTEMA DE RIEGO YOLI, A.C. (M.V.Z. ALDADAR MONROY VELASCO)	EQUIPO	1		X		ATLACOMULCO	ATLACOMULCO	SAN JUAN DE LOS AMAROS	8,537.50	25,912.50	34,450.00
ASOCIACION DE USUARIOS DEL MODULO II RASO, A.C. (IGNACIO VALERIO VARELA)	EQUIPO	1		X		JILOTEPEC	ACULCO	SAN JUAN JERONIMO	8,625.00	25,875.00	34,500.00
SYSTEMA DE RIEGO J. TRINIDAD PABELA, A.C. (ING. GUILLERMO HERNANDEZ MEDINA)	EQUIPO	1		X		ATLACOMULCO	ATLACOMULCO	ATLACOMULCO	8,625.00	25,875.00	34,500.00
ASOCIACION DE USUARIOS DEL DISTRITO DE RIEGO 844 JILOTEPEC, A.C. (MELQUADES GARCIA HERNANDEZ)	EQUIPO	1		X		JILOTEPEC	JILOTEPEC	JILOTEPEC	8,625.00	25,875.00	34,500.00
ASOCIACION DE USUARIOS DEL DISTRITO DE RIEGO 850 EL HUERRANO, MEXICO, A.C. (PROF. NICOLAS GERMAN OLIVARES)	EQUIPO	2		X		TEOTIHUACAN	TECAMAC	CAMPAMENTO EL HUERRANO	26,162.50	78,487.50	104,650.00
USUARIOS DEL DISTRITO NO. 933 ESTADO DE MEXICO. (M.V.Z. ALDADAR MONROY VELASCO)											
SUMINISTRO DE RETROEXCAVADORA CARGADORA SOBRE NEUMATICOS CON MOTOR DIESEL DE 110 HP.	EQUIPO	1		X		ATLACOMULCO	ATLACOMULCO	VARIAS	192,625.00	577,875.00	770,500.00
USUARIOS DEL DISTRITO DE RIEGO NO. 944 JILOTEPEC. (C. MELQUADES GARCIA HERNANDEZ)											
SUMINISTRO DE RETROEXCAVADORA CARGADORA SOBRE NEUMATICOS CON MOTOR DIESEL DE 90 HP.	EQUIPO	1		X		ATLACOMULCO	JILOTEPEC	VARIAS	189,750.00	569,250.00	759,000.00
USUARIOS DEL DISTRITO DE RIEGO NO. 388 ARROYO ZARCO. (IGNACIO VALERIO VARELA)											
SUMINISTRO DE RETROEXCAVADORA CARGADORA SOBRE NEUMATICOS CON MOTOR DIESEL DE 110 HP.	EQUIPO	1		X		ATLACOMULCO	ACULCO	VARIAS	192,625.00	577,875.00	770,500.00
TOTAL									644,000.00	1,922,093.00	2,566,093.00

P.B.I.Z.M. Productores de Bajos Ingresos en Zonas Marginales
 P.B.I.T. Productores de Bajos Ingresos en Transición
 R.P. Resto de Productores.

ING. JOSE ELIAS CHEID ABRAHAM
 DIRECTOR GENERAL DE INFRAESTRUCTURA RURAL
 (RÚBRICA)