



GACETA DEL GOBIERNO



ESTADO DE MÉXICO

Periódico Oficial del Gobierno del Estado Libre y Soberano de México

REGISTRO DGC NUM. 001 1021 CARACTERISTICAS 113282801

Director: Lic. Roberto González Cantellano

Mariano Matamoros Sur No. 308 C.P. 50130

Tomo CXCVII

A:2021/3/001/02

Número de ejemplares impresos: 300

Toluca de Lerdo, Méx., lunes 31 de marzo de 2014

No. 59

SUMARIO:

CONSEJERÍA JURÍDICA DEL EJECUTIVO ESTATAL

AVISO AL PÚBLICO.

AVISOS ADMINISTRATIVOS Y GENERALES: 1337-BIS, 1339-BIS, 1340-BIS, 1344-BIS, 1346-BIS, 1348-BIS, 1349-BIS, 1353-BIS, 1354-BIS, 1358-BIS, 1345-BIS, 1341-BIS, 1342-BIS, 1343-BIS, 1347-BIS, 1350-BIS, 1351-BIS, 1352-BIS, 1355-BIS, 1356-BIS, 1357-BIS y 1338-BIS.

“2014. Año de los Tratados de Teoloyucan”

SECCION TERCERA

PODER EJECUTIVO DEL ESTADO

CONSEJERÍA JURÍDICA DEL EJECUTIVO ESTATAL

DIRECCIÓN DE LEGALIZACIÓN Y DEL PERIÓDICO OFICIAL "GACETA DEL GOBIERNO"

AVISO AL PÚBLICO

Se informa que para la inserción de documentos en el Periódico Oficial "Gaceta del Gobierno", se debe cumplir con los siguientes requisitos:

- Original y copia del documento a publicar.
- Papel membretado.
- Firmado (firmas autógrafas, nombre y cargo del responsable).

- Sellado.
- Respaldo en disco compacto en versión Word.
- Pago de derechos correspondiente.

Esto con fundamento en la publicación del 5 de enero de 2006, Decreto 205, donde se aprueba la adición del Libro Décimo Quinto, en su artículo 15.14 que a la letra dice:

Artículo 15.14. En ningún caso se publicará documento alguno, cualquiera que sea su naturaleza jurídica, si no está debidamente respaldado con la firma o las firmas de responsable o responsables de la documentación.

El documento a publicar deberá presentarse en papel membretado, original y copia, y su respaldo magnético, no se aceptarán documentos con enmendaduras, borrones o letras ilegibles.


De la misma manera me permito informarle que no se publicarán documentos, cualquiera que sea su naturaleza, con fecha anterior a la que fueron recibidos.

Por ningún motivo se recibirá la documentación en caso de no cubrir los requisitos.

Teléfonos: 01722-214 68 14, 01722-214 68 15, 01722-214 68 16 y 01722-214 74 72, 01722-213 95 74.

Atentamente

Lic. Roberto González Cantellano
Director de Legalización y del Periódico Oficial "Gaceta del Gobierno"
(Rúbrica).



INSTITUTO MEXIQUENSE DE LA INFRAESTRUCTURA FÍSICA EDUCATIVA
ESTADO DE POSICIÓN FINANCIERA
AL 31 DE DICIEMBRE DE 2013 Y 2012
(CIFRAS EN MILES DE PESOS)

GRANDE

ACTIVO	2013	2012
CIRCULANTE		
Efectivo, Bancos y Tesorería	22,061.6	5,753.0
Inversiones Financieras de Corto Plazo	554,428.5	367,415.1
Deudores Diversos por Cobrar a Corto Plazo (Nota 3)	5,621.5	7,926.5
Anticipo a Contratistas por Obras Públicas a Corto Plazo	28,825.7	29,238.4
Anticipo a Proveedores por Adquisición de Bienes y Prestación de Servicios a Corto Plazo	0.3	57.4
Almacén de Materiales y Suministros de Consumo (Nota 4)	43,271.9	29,081.6
Valores en Garantía	7.2	0.0
Total Activo Circulante	654,216.7	439,482.0
NO CIRCULANTE		
Bienes Inmuebles e Infraestructura, neto (Nota 6)	28,231.8	23,765.2
Construcciones en Proceso en Bienes de Dominio Público (Nota 7)	1,512,221.1	1,642,219.3
Total Activo No Circulante	1,540,452.9	1,664,984.5
TOTAL ACTIVO	2,194,669.6	2,104,466.5

C. P. RODOLFO ESPINOSA REYES
Encargado del Despacho de la Dirección de Administración y Finanzas
(Rúbrica).

MAURO JESUS FRIAS DIAZ
Jefe del Departamento de Contabilidades y Tesorería
(Rúbrica).

PASIVO	2013	2012
CIRCULANTE		
Proveedores por Pagar a Corto Plazo (Nota 8)	1,040,671.3	723,672.1
Otras Cuentas por Pagar a Corto Plazo (Nota 9)	83,334.9	206,284.6
Fondos en Garantía a Corto Plazo	137.8	187.2
Total Pasivo Circulante	1,124,144.0	930,143.9
NO CIRCULANTE		
Documentos Comerciales a Pagar a Largo Plazo (Nota 13)	63,353.4	0.0
Total Pasivo No Circulante	63,353.4	0.0
Total Pasivo	1,187,497.4	930,143.9
HACIENDA PÚBLICA/PATRIMONIO		
Aportaciones	1,639.1	1,639.1
Revalúo de Bienes Muebles	144.8	144.8
Resultados de Ejercicios Anteriores	5,681,198.6	5,189,051.2
Modificaciones al Patrimonio	(5,299,794.7)	(4,508,659.9)
Resultado del Ejercicio (Ahorro/Desahorro)	623,984.4	492,147.4
Total Hacienda Pública/Patrimonio	1,007,172.2	1,174,322.6
TOTAL PASIVO Y HACIENDA PÚBLICA/PATRIMONIO	2,194,669.6	2,104,466.5

ING. JESÚS ORTIZ GUTIÉRREZ
Director General
(Rúbrica).

C. P. RODOLFO ESPINOSA REYES
Subdirector de Finanzas
(Rúbrica).

Este documento se publica en cumplimiento al artículo 24 de la Ley para la Coordinación y Control de Organismos Auxiliares del Estado de México y en el artículo 13 fracciones XIII y XIV del Reglamento de la misma. Los Estados Financieros fueron aprobados en la quinta sesión extraordinaria por la H. Junta Directiva del Instituto Mexiquense de la Infraestructura Física Educativa el día 31 de marzo de 2014, y fueron auditados por el Despacho Portilla y Cía. Contadores Públicos S.C. según dictamen de la fecha febrero 25 de 2014.



COMISION DEL AGUA DEL ESTADO DE MEXICO
ESTADO DE SITUACION FINANCIERA COMPARATIVO AL 31 DE DICIEMBRE DE 2013 Y 2012
CIFRAS EN MILES DE PESOS

	DICIEMBRE 2013	DICIEMBRE 2012	PASIVO	DICIEMBRE 2013	DICIEMBRE 2012
ACTIVO					
Circulante:			A corto plazo:		
Efectivo en Caja, Bancos e Inversiones temporales (Nota 3)	\$ 299,674.4	\$ 229,162.1	Proveedores por pagar a corto plazo	\$ 417,219.2	\$ 364,277.0
Cuentas por cobrar:			Impuestos por pagar	123,299.1	161,739.7
Cuentas por cobrar a corto plazo (Nota 4)	4,792,946.2	3,776,185.6	Otras cuentas por pagar a corto plazo (Nota 8)	1,591,465.1	1,096,911.4
Otras cuentas por cobrar (Nota 5)	661,878.9	287,803.6			
Contribuciones por recuperar (Nota 6)	387,007.5	341,963.0	Suma Pasivo	2,131,983.4	1,622,928.1
Total Cuentas por Cobrar	5,841,832.6	4,405,952.2			
Almacén de materiales y suministros de consumo	27,557.1	27,206.6	HACIENDA PUBLICA		
Suma Activo Circulante	6,169,064.1	4,662,320.9	Aportaciones (Nota 9)	4,632,056.1	4,642,274.6
No circulante:			Superavit por revaluación	187,336.7	187,336.7
Inmuebles, mobiliario y equipo neto (Nota 7)	3,538,423.0	3,028,647.5	Revaluo de bienes muebles	24,410.1	24,410.1
			Revaluo de bienes inmuebles	4,843,802.9	4,854,021.4
			Suma de la Hacienda Pública		
Otros activos	346.6	337.1	Remanente:		
			De ejercicios anteriores	1,214,375.6	695,173.9
			Del ejercicio	1,517,671.8	519,182.1
			Suma de los remanentes	2,732,047.4	1,214,356.0
			Suma Hacienda Pública	7,575,850.3	6,068,377.4
SUMA EL ACTIVO	\$ 9,707,833.7	\$ 7,691,305.5	SUMA PASIVO Y HACIENDA PUBLICA	\$ 9,707,833.7	\$ 7,691,305.5

CUENTAS DE ORDEN (Nota 14)


LAS NOTAS ADJUNTAS FORMAN PARTE INTEGRANTE DE ESTE ESTADO FINANCIERO

ING. JOSE MANUEL CAMACHO SALMON
VOCAL EJECUTIVO
(RUBRICA).
C. P. ZACARIAS ALMANZA TORRES
DIRECCIÓN DE FINANZAS
(RUBRICA).

ARQ. FRANCISCO ARMANDO RUEDA ESPINOSA
DIRECTOR GENERAL DE ADMINISTRACIÓN Y FINANZAS
(RUBRICA).
C. P. ADOLFO FLORES TORRES
ENCARGADO DE LA SUBDIRECCIÓN DE
CONTABILIDAD Y PRESUPUESTOS
(RUBRICA).



ESTADO DE MEXICO



INSTITUTO MEXIQUENSE DE CULTURA

"2014. AÑO DE LOS TRATADOS DE TEDILOYUCAN"

ESTADO DE POSICION FINANCIERA CONSOLIDADO POR LOS EJERCICIOS TERMINADOS AL 31 DE DICIEMBRE DE 2013 COMPARADO CON DICIEMBRE 2012
(Míles de pesos)

A C T I V O		2013	2012	P A S I V O	
CIRCULANTE		\$	\$	Pasivo a Corto Plazo:	
Electivo		0.0	0.0	Proveedores por pagar a Corto Plazo	\$ 44,765.0
Bancos/ Tesorería		202,796.0	36,885.7	Subsidios, Participaciones y aportaciones	0.0
Inversiones Financieras de Cto plazo		71,130.0	12,517.8	Retenciones y Contribuciones por pagar	812.5
Cuentas por cobrar a Corto Plazo		1,756.4	136,233.8	Otras Cuentas por Pagar a Cto. Plazo	17.9
Deudores Diversos por Cobrar a Cto. Plazo		2,012.6	103.6		
Inventarios de Mercancías para Reventas		5,430.0	4,761.4		
Anticipo a proveedores por prestación de servicio		0.0	0.0		
Mercancías en Tránsito					
Total Circulante		283,125.0	189,502.3	Total a corto Plazo	45,595.4
FIJO					
Terrénos		51,910.4	51,910.4	Pasivo a Largo Plazo	
Edificios		2,527.1	2,527.1	Proveedores por pagar a Largo Plazo	\$ 27,657.7
Construcciones en proceso		119,544.8	50,644.7		
Mobiliario y Equipo de Administración		50,963.6	52,314.7		
Mobiliario y Equipo de Educatonal y Recreativo		8,546.7	8,546.7		
Equipo de Transporte		13,520.3	13,641.2	Total a Largo Plazo	27,657.7
Maquinaria, otros Equipos y Herramientas		672.9	661.2		
Colecciones, Obras de Arte y Objetos val		62,460.7	61,542.2		
Otros Bienes Muebles		7,695.1	7,056.6		
Otros Bienes en Garantía		0.0	0.0		
Dep. Acumulada de Bienes Inmuebles		-1,219.5	-896.4		
Dep. Acumulada de Bienes Muebles		-55,332.2	-47,975.7		
Otros Activos Diferidos		0.0	0.0		
Total fijo		261,290.0	199,972.7		
OTROS ACTIVOS					
Depositos en Garantía		0.0	0.0	Aportaciones	37,941.3
Gastos de instalación		0.0	0.0	Resultado del Ejercicio (Ahorro y Desahorro)	168,737.7
Pagos Anticipados		0.0	0.0	Resultado de Ejercicios Anteriores	227,571.4
				Superavit o Deficit por Revaluación	36,911.5
				Modificaciones al Patrimonio	0.0
Total Diferido		0.0	0.0	Total Patrimonio	471,161.9
Suma Activo		544,415.0	389,475.0	Suma el Pasivo y Patrimonio	544,415.0


LIC. EN D. CAROLINA ALANÍS MORENO
DIRECTOR GENERAL
(RÚBRICA).

LIC. VÍCTOR MANUEL REYES FERRIZ
DIRECTOR DE ADMINISTRACION Y FINANZAS
(RÚBRICA).

C.P. ALFREDO DÍAZ SALAZAR
SUBDIRECTOR DE FINANZAS
(RÚBRICA).

C.P. EDUARDO ARZDLA ROMERO
JEFE DEL DEPARTAMENTO DE CONTABILIDAD
(RÚBRICA).

Los Estados Financieros fueron aprobados en la Segunda Sesión ordinaria 2014 del Consejo Directivo del Instituto Mexiquense de Cultura, el día 28 de Marzo de 2014, fueron auditados por el Despacho Portilla & Cia. Contadores Públicos, S. C. Auditores Externos Designados por la Secretaría de la Contraloría del Gobierno del Estado de México.



GOBIERNO DEL
ESTADO DE MEXICO



GRANDE
CULTURA

"2014. Año de los Tratados de Teoloyucan"

INSTITUTO MEXICENSE DE CULTURA FÍSICA Y DEPORTE
ESTADO DE SITUACIÓN FINANCIERA
AL 31 de diciembre de 2013 y 2012
(Cifras en Miles de Pesos)
(Notas 1 y 2)

	2013	2012	2013	2012
ACTIVO				
CIRCULANTE				
Estroncos	\$ 25,936.8	\$ 4,150.4	Proveedores por Pagar a Corto Plazo (Nota 6)	\$ 36,060.5
Cuentas Por Cobrar a Corto Plazo (Nota 4)	60,488.7	17,422.8	Retenciones y Contribuciones a Corto Plazo (Nota 7)	1,475.8
Deudas Diferidas por Cobrar a Corto Plazo	2,217.6	372.2		
Anticipo a Proveedores	14.2	14.2	Total Circulante	37,535.3
				17,225.8
Total Circulante	88,117.3	21,960.6		
NO-CIRCULANTE				
Documentos Comerciales por Pagar a Largo Plazo			Documentos Comerciales por Pagar a Largo Plazo	23,381.1
			Total Pasivo	60,907.4
				17,225.8
NO-CIRCULANTE				
Tenencias	9,000.0	9,000.0	PATRIMONIO	
Edificios	186,741.1	186,741.1	Aportaciones	5,362.1
Consolidaciones en Proceso en Bienes Propios	57,319.4	0.0	Resultado de Bienes Inmuebles	7,111.7
Mobiliario y Equipo (Nota 5)	11,645.9	10,846.2	Resultado de Fideicomisos Anteriores	172,400.5
Depreciación Acumulada de Inmuebles	(27,168.7)	(23,433.9)	Resultado del Ejercicio Actual	75,662.5
Depreciación Acumulada de Muebles	(3,344.8)	(3,016.9)		
			Total Patrimonio	261,803.8
Total Activo	\$ 322,710.2	\$ 180,136.5		
			Total Pasivo más Patrimonio	\$ 322,710.2
				\$ 322,136.1
Deudas:				
	1,107,333.5	1,235,463.0	CUENTAS DE ORDEN (Nota 11)	
			Acreditaciones	1,107,333.5
				1,235,463.0

Las notas a los estados financieros que se acompañan forman parte integrante de este estado.

L.A.E. Fernando Fabricio Platas Alvarez
Director General
(Rubrica).

Jonathan David Sánchez Gómez
Subdirector de Administración y Finanzas
(Rubrica).

P.C.P. Sergio Tecilio Negrete Neri
Jefe del Departamento de Recursos Financieros
(Rubrica).



COLEGIO DE ESTUDIOS CIENTÍFICOS Y TECNOLÓGICOS DEL ESTADO DE MÉXICO (CECYTEM)
ESTADO DE SITUACIÓN FINANCIERA AL 31 DE DICIEMBRE DE 2013 Y 2012
(CIFRAS EN MILES DE PESOS)

	2013	2012
ACTIVO		
CIRCULANTE		
Efectivo, Bancos y Tesorería (Nota 3)	\$ 121,440.3	\$ 44,084.2
Inventarios Diversos por cobrar a corto plazo	113,168.3	93,145.8
Cuentas por Cobrar a corto plazo (Nota 4)	11,499.9	67,419.2
Anticipos a Proveedores por prestación de servicios	-	37.4
Anticipos a Contratistas	4,748.2	2,585.6
Total Activo Circulante \$	250,856.7	207,262.2
NO CIRCULANTE		
Construcciones en Proceso (Nota 5)	73,694.5	174,338.7
Bienes Muebles e Inmuebles (Nota 6)	802,644.8	751,507.5
Otros Activos	12.0	12.0
Total Activo No Circulante \$	876,351.3	925,858.2
Total Activo \$	1,126,708.0	1,133,120.4
PASIVO		
CIRCULANTE		
Proveedores por Pagar a corto plazo (Nota 7)	\$ 7,348.3	\$ 2,652.4
Cuentas por Pagar a corto plazo (Nota 7)	118,491.5	108,422.3
Retenciones a Favor de terceros por pagar (Nota 8)	13,483.8	11,323.4
Total Pasivo Circulante \$	139,323.6	122,398.1
HACIENDA PÚBLICA / PATRIMONIO		
Aportaciones (Nota 10)	439,951.4	439,951.4
Resultado de Ejercicios Anteriores	346,459.1	325,092.2
Supervavit por Revaluación	8,470.6	44,123.4
Revaluación de Bienes Inmuebles	161,029.6	164,517.4
Revaluación de Bienes Muebles	31,473.7	37,037.9
Total Patrimonio \$	987,384.4	1,010,722.3
Total Pasivo y Hacienda Pública / Patrimonio \$	1,126,708.0	1,133,120.4

	2013	2012
CUENTAS DE ORDEN DEUDORAS		
Ley de ingresos estimada	46,182.0	16,209.6
Presupuesto de egresos aprobado de funcionamiento	21,273.2	803,562.1
Presupuesto de egresos devengado de funcionamiento	833,862.2	10,706.8
Presupuesto de egresos por ejercer de transferencias, asignaciones y otros gastos	35,267.1	19.5
Presupuesto de egresos pagado de bienes muebles, inmuebles e intangibles	1,760.5	26,051.4
Presupuesto de egresos por ejercer de obra pública	61,389.9	1,777.4
Presupuesto de egresos comprometido de gastos de funcionamiento	1,936.7	-
Presupuesto de egresos comprometido de bienes muebles e inmuebles	-	-
Presupuesto de egresos comprometido de obra pública	-	-
Presupuesto de egresos devengado de gastos de funcionamiento	3,949.6	50,028.2
Presupuesto de egresos devengado de transferencias, asignaciones y otros gastos	3.0	82.9
Presupuesto de egresos pagado de bienes muebles, inmuebles e intangibles	-	-
Presupuesto de egresos pagado de bienes muebles, inmuebles e intangibles	3,980.4	656,255.4
Presupuesto de egresos pagado de obra pública	24,031.7	708,352.7
Presupuesto de egresos pagado de transferencias, asignaciones y otros gastos	6,642.9	6,806.2
Presupuesto de egresos pagado de bienes muebles, inmuebles e intangibles	61,008.2	62,009.3
Presupuesto de egresos pagado de bienes muebles, inmuebles e intangibles	1,004.6	5,974.9
Total Cuentas de Orden Deudoras \$	1,816,134.2	1,642,065.0

Este documento se publica en cumplimiento al Artículo 13 Fracción XVI del Reglamento de la Ley para la Coordinación y Control de Organismos Auxiliares y Fideicomisos del Estado de México. Los Estados Financieros al 31 de Diciembre del 2013, fueron aprobados en la Quincuagésima Primera Sesión Extraordinaria de la Junta Directiva celebrada el 27 de marzo del 2014. Los Estados Financieros fueron auditados por el Despacho Portilla y Cia. Contadores Públicos, S.C.

Dr. Edgar Alfonso Hernández Muñoz
Director General
(Rúbrica).

M. en C.P. Abraham Martínez Zamudio
Director de Administración y Finanzas
(Rúbrica).

C.P. Ricardo Serrano Rojas
Subdirector de Administración
(Rúbrica).

1346-BIS-31 marzo.

INSTITUTO DE SALUD DEL ESTADO DE MÉXICO
ESTADO DE SITUACIÓN FINANCIERA
AL 31 de diciembre de 2013 y 2012
(Cifras en Miles de Pesos)
(Notas 1 y 2)


	2013	2012	2013	2012
ACTIVO				
CIRCULANTE				
Efectivo	\$ 181.1	\$ 490.1	\$ 667,275.5	\$ 184,031.6
Bancos/ Tesorería	307,952.7	360,535.0	5,839.2	
Inversiones Temporales	1,000,305.0	1,327,971.2	205,345.3	76,261.1
Cuentas Por Cobrar a Corto Plazo (Nota 4)	477,975.3	265,124.9	1,915,295.6	3,627,550.6
Deudores Diversos por Cobrar a Corto Plazo	24,721.7			
Anticipos a Contratistas por Obras Públicas a Corto Plazo	395,389.4	255,000.2		
Bienes en Tránsito	12,128.7	2,577,276.6		
Almacén de Materiales y Suministros de Consumo (Nota 5)	838,284.2	561,176.5		
Total Activo Circulante	3,864,998.7	5,347,574.5	2,793,755.6	3,887,843.3
NO CIRCULANTE				
Títulos y Valores a Largo Plazo (Nota 6)	1,139.8	1,139.8		
Terrenos	1,241,594.2	1,193,743.8		
Edificios no Habitacionales	5,173,751.6	4,844,411.0	2,747,599.3	2,747,599.3
Construcciones en Proceso en Bienes Propios	2,682,143.2	2,535,263.0	389,678.6	647,701.4
Bienes Muebles (Nota 7)	4,707,096.7	4,213,596.7	4,948,109.2	4,371,762.8
Depreciación Acumulada de Bienes Inmuebles	(2,320,243.6)	(2,221,158.0)	2,125,907.4	2,125,409.1
Depreciación Acurtuada de Muebles	(2,080,195.1)	(1,913,569.4)	415,235.4	220,685.5
Total Activo no Circulante	9,555,286.8	8,653,426.9	10,626,529.9	10,113,158.1
Total Activo	\$ 13,420,285.5	\$ 14,001,001.4	\$ 13,420,285.5	\$ 14,001,001.4
PASIVO				
CIRCULANTE				
Proveedores por Pagar a Corto Plazo				
Contratistas por Obras Públicas por Pagar a Corto Plazo				
Retenciones y Contribuciones por Pagar a Corto Plazo (Nota 9)				
Otras Cuentas por Pagar a Corto Plazo (Nota 8)				
Total Pasivo Circulante			2,793,755.6	3,887,843.3
HACIENDA PÚBLICA/PATRIMONIO				
Aportaciones			2,747,599.3	2,747,599.3
Resultado del Ejercicio (Ahorro)			389,678.6	647,701.4
Resultado de Ejercicio Anteriores			4,948,109.2	4,371,762.8
Revaluó de Bienes Inmuebles			2,125,907.4	2,125,409.1
Revaluó de Bienes Muebles			415,235.4	220,685.5
Total Hacienda Pública /Patrimonio			10,626,529.9	10,113,158.1
Total Pasivo Hacienda Pública/ Patrimonio			\$ 13,420,285.5	\$ 14,001,001.4
Cuentas de Orden (Nota 15)				
Acreedoras	51,434,653.2	48,454,058.3	51,434,653.2	48,454,058.3

Las notas a los estados financieros que se acompañan, forman parte integrante de este estado.

Dra. Elizabeth Dávila Chávez
Directora General
(Rúbrica).


Lic. en E. Leopoldo Morales Palomares
Coordinador de Administración y Finanzas
(Rúbrica).

Lic. Fernando Sánchez Esquivel
Director de Finanzas
(Rúbrica).



ESTADO DE MEXICO

CENTRO DE CONTROL DE CONFIANZA DEL ESTADO DE MEXICO
ORGANISMO PÚBLICO DESCENTRALIZADO DE CARÁCTER ESTATAL



CENTRO DE CONTROL DE CONFIANZA DEL ESTADO DE MEXICO

ESTADO DE SITUACIÓN FINANCIERA COMPARATIVO AL 31 DE DICIEMBRE DE 2013 Y 2012 (Notas 1 y 2)
(CIFRAS EN MILES DE PESOS)

Fecha de elaboración: 21/02/2014

	2013	2012	2013	2012
			ACTIVO	PASIVO
BANCOS/TESORERIA	315.2	1,176.5		
INVERSIONES FINANCIERAS DE C. P.	32,099.6	49,363.5		
CUENTAS POR COBRAR A CORTO PLAZO	175,337.6	282,537.7		
ANTICIPO A CONTRATISTAS POR D. P. C. P.	10,279.1	74,982.7		
SUMA ACTIVO CIRCULANTE	233,031.5	408,060.4		
TERRENO	25,017.5	16,512.0		
EDIFICIOS NO HABITACIONALES	37,144.6	37,144.6		
CONSTRUCCIONES EN PROCESO	275,286.2	180,884.2		
BIENES MUEBLES	42,760.5	42,775.2		
EQUIPO DE TRANSPORTE	2,490.7	2,490.7		
MAQUINARIA, OTROS EQUIPOS Y HERRAMIENTA	12,381.9	12,381.9		
DEPRECIACIÓN ACUMULADA MUEBLES	-29,874.0	-20,828.3		
DEPRECIACIÓN ACUMULADA INMUEBLES	-1,662.9	-920.0		
SUMA ACTIVO NO CIRCULANTE	363,544.5	270,440.3		
OTROS ACTIVOS DIFERIDOS	0.0	0.0		
TOTAL DIFERIDO	0.0	0.0		
TOTAL ACTIVO	596,576.0	678,500.7		
			Cuentas de Orden	Nota 2.11
			411,332.6	464,152.3
			146,576.8	-255,963.2
			264,755.8	720,115.5
			411,332.6	464,152.3
			315,881.6	207,689.4
			37,642.9	190,488.4
			57,808.1	65,974.5
			4,127.5	1,722.0
			4,127.5	1,722.0
			394.2	394.2
			394.2	394.2
TOTAL	581,576.0	678,500.7	1,654,373.8	1,860,841.6
			521,108.6	456,322.6
			521,108.6	456,322.6
			581,576.0	678,500.7

Las Notas que se acompañan son parte de estos Estados Financieros

L.A. MARTHA BEATRIZ SÁNCHEZ RICARDO
Jefa del Departamento de Contabilidad y Control Presupuestal
(Rubrica)

DAYÁN MARTÍNEZ SÁNCHEZ
Directora de Administración y Finanzas
(Rubrica)

LIC. ROGELIO GARCÍA MALDONADO
Director General
(Rubrica)

*1349-BIS-31 marzo.



GRANDE

ESTADO DE SITUACIÓN FINANCIERA
 POR EL EJERCICIO CONCLUIDO AL 31 DE DICIEMBRE DE 2013 Y 2012
 (Citas expresadas en miles de Pesos)

ACTIVO	2013	2012	2013	2012	VARIACION
CIRCULANTE					
LIQUIDOS Y EQUIVALENTES	47,338	41,821	23,122	2,588	-11,360
DEBERES POR PAGAR A CORTO PLAZO	3,743	4,735	1,467	1,207	231
DEBERES POR PAGAR A LARGO PLAZO	89	168			
ACTIVO CIRCULANTE	51,170	46,724	24,589	3,795	-11,129
NO CIRCULANTE					
SUMA PASIVO CIRCULANTE	41,821	41,821	23,122	2,588	-11,129
PRESTAMOS DE LA DEUDA PÚBLICA INTERNA POR PAGAR A LARGO PLAZO	472,783	472,783	539,086	472,783	66,303
SUMA PASIVO NO CIRCULANTE	472,783	472,783	539,086	472,783	66,303
SUMA PASIVO	524,604	514,604	562,208	515,371	-53,163
ACTIVO PATRIMONIAL					
RECURSOS DE LA DEUDA PÚBLICA PATRIMONIAL	50,000	50,000	50,000	50,000	0
RESERVA DE EJERCICIO PRESENTES	4,347	4,347	4,347	4,347	0
RESERVA DE EJERCICIOS ANTERIORES	58,870	58,870	58,870	58,870	0
REVALUO DE BIENES INMUEBLES	58,012	58,012	58,012	58,012	0
REVALUO DE BIENES MUEBLES	21,134	21,134	21,134	21,134	0
TOTAL HACIENDA PÚBLICA PATRIMONIO	182,363	182,363	182,363	182,363	0
SUMA PASIVO Y HACIENDA PÚBLICA PATRIMONIO	706,967	696,967	744,571	697,734	46,837

L.C. JOSÉ AVILA RODRIGUEZ
 DIRECTOR DE ADMINISTRACIÓN Y FINANZAS
 (FIRMSA)

M. ENI DAVID JIMENEZ VIDUEZ
 SUBDIRECTOR DE FINANZAS
 (FIRMSA)

ING. FRANCISCO RUBÉN BRINGAS DE NÁJOLA
 DIRECTOR GENERAL
 (FIRMSA)

L.C. MOSES CRUZ VELAZQUEZ
 JEFE DE DEPARTAMENTO DE PRESUPUESTO Y CONTABILIDAD
 (FIRMSA)

Este documento se publica en cumplimiento al artículo 28 de la Ley para la Coordinación y Control de la Transparencia, Auditorías y Estadística de México, del Estado de México, en el artículo 13 de su Reglamento. Los Estudios Financieros fueron aprobados en la Comisión Decimaseisava Sesión Ordinaria del H. Consejo Directivo de la Junta de Caminos del Estado de México, celebrada el día 28 de febrero del 2014 en el salón de sesiones del Ayuntamiento de México, D.F., a las 10:00 horas, por el Sr. Auditor General designado por el Sr. Secretario de la Contraloría del Gobierno del Estado de México.

TECNOLÓGICO DE ESTUDIOS SUPERIORES DE IXTAPALUCA
ESTADOS DE SITUACIÓN FINANCIERA
AL 31 DE DICIEMBRE DE 2013 Y 2012
(En miles de pesos)



GOBIERNO DEL
ESTADO DE MÉXICO



	2013	2012	2013	2012
ACTIVO				
Circulante			Circulante	
Efectivo y equivalentes	\$ 38,741.9	\$ 28,532.6	Cuentas por pagar a corto plazo	10,153.4
Bienes recibidos a recibir efectivo o equivalentes			Proveedores por pagar	15,240.7
Cuentas por cobrar a corto plazo	2,811.6	3,584.5	Retenciones y contribuciones por pagar a corto plazo	495.1
Deudores diversos	1,556.3	4,519.5	Otras cuentas por pagar a corto plazo	285.8
	4,367.9	8,104.0	Total pasivo circulante	10,934.3
Inventarios				15,764.6
Bienes en tránsito	2,546.2	4,591.7		
Total activo circulante	45,656.0	41,228.3		
No circulante			HACIENDA PÚBLICA	
Bienes inmuebles	53,999.2	53,999.2	Aportaciones	19,002.8
Bienes muebles	24,181.4	13,773.8	Resultado de ejercicios anteriores	64,595.2
Depreciación acumulada de bienes muebles e inmuebles	(11,632.2)	(9,458.8)	Resultado del ejercicio Ahorro	17,492.2
Bienes inmuebles y muebles, neto	66,548.4	58,314.2	Superávit por revaluación	
			Revaluación de bienes muebles	179.9
Total activo	\$ 112,204.4	\$ 99,542.5	Total hacienda pública	101,270.1
			Total pasivo y hacienda pública	\$ 112,204.4
				\$ 99,542.5

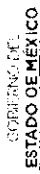
Las notas adjuntas forman parte integrante de estos estados

Lic. Jesús Martínez Perales
Director General
(Rúbrica).

Lic. Jessica Camacho González
Subdirectora de Planeación
y Administración
(Rúbrica).

C. Ana Monsivais Llanos
Encargada del Departamento de
Recursos Financieros
(Rúbrica).

SISTEMA DE TRANSPORTE MASIVO Y TELEFÉRICO DEL ESTADO DE MÉXICO



GOBIERNO DEL
ESTADO DE MÉXICO

GRANDE

ESTADOS DE SITUACION FINANCIERA
(Cifras en miles de pesos)

	Al 31 de Diciembre 2013
ACTIVO	
CIRCULANTE	
Efectivo y Equivalentes	36,292.0
Cuentas por Cobrar a Corto Plazo	5,621.9
Deudores Diversos por Cobrar a Corto Plazo	125.5
TOTAL ACTIVO CIRCULANTE	42,039.4
NO CIRCULANTE	
Bienes Inmuebles	14,434.5
Bienes Muebles -Neto-	46,377.4
TOTAL ACTIVO NO CIRCULANTE	60,811.9
TOTAL ACTIVO	102,851.3
PASIVO	
CIRCULANTE	
Proveedores por Pagar a Corto Plazo	32,164.9
Retenciones y Contribuciones por Pagar a Corto Plazo	2,470.6
Otras Cuentas por Pagar a Corto Plazo	2,944.8
TOTAL PASIVO CIRCULANTE	37,580.3
HACIENDA PÚBLICA/PATRIMONIO	
Resultado del Ejercicio (Ahorro/ Desahorro)	(4,325.4)
Resultado de Ejercicios Anteriores	69,596.4
TOTAL HACIENDA PÚBLICA/PATRIMONIO	65,271.0
TOTAL PASIVO - HACIENDA PÚBLICA /PATRIMONIO	\$ 102,851.3

ELABORÓ
L.C. JOSE ZACARIAS ALFREDO
SERVIN VARGAS
(RÚBRICA).

REVISÓ
L.A.E. CARLOS MIRANDA DEBO
DIRECTOR JURÍDICO Y FINANCIERO
(RÚBRICA).

AUTORIZÓ
ING. RICARDO MORAN NAREDO
ENCARGADO DE LA DIRECCION GENERAL DEL SISTEMA DE
TRANSPORTE MASIVO Y TELEFÉRICO DEL ESTADO DE MÉXICO
(RÚBRICA).

Los Estados Financieros fueron dictaminados por el Despacho de Auditores Externos "Del Barrio y Cia, S.C.", con fecha 24 de febrero de 2014 y fueron aprobados por el Consejo Directivo del Sistema de Transporte Masivo y Teleférico del Estado de México en la Décima Octava Sesión Ordinaria de fecha 28 de marzo de 2014.



GOBIERNO DEL
ESTADO DE MÉXICO

"2014. Año de los Tratados de Teoloyucan"
COMISION ESTATAL DE PARQUES NATURALES Y DE LA FAUNA

ESTADO DE SITUACIÓN FINANCIERA

POR EL EJERCICIO CONCLUIDO AL 31 DE DICIEMBRE DE 2013

(Miles de Pesos)

(Notas 1 a 3)



	2013	2012	2013	2012
	<u>ACTIVO</u>		<u>PASIVO</u>	
	CIRCULANTE		CIRCULANTE	
EFFECTIVO Y BANCOS	7,478.4	2,813.6	RETENCIONES Y CONTRIBUCIONES POR PAGAR (NOTA 5)	246.2
CUENTAS POR COBRAR (NOTA 3)	23,562.1	17,014.0	CUENTAS POR PAGAR (NOTA 6)	9,852.1
BIENES EN TRÁNSITO	9,736.1	17,000.0		
TOTAL DE ACTIVO	40,776.6	36,827.6	TOTAL PASIVO CIRCULANTE	9,858.3
ND CIRCULANTE			HACIENDA PÚBLICA	(NOTA 9)
BIENES MUEBLES E INMUEBLES, NETO (NOTA 4)	72,674.6	57,827.4	APORTACIONES	21,423.8
CONSTRUCCIONES EN PROCESO	6,475.8	207.9	RESERVA DE PATRIMONIO	-5,859.4
			(AHORRO/DESAHORRO) DE LA GESTIÓN	33,242.3
			RESULTADO DE EJERCICIOS ANTERIORES	60,773.3
			REVALUO DE BIENES INMUEBLES	508.7
TOTAL DE ACTIVO NO CIRCULANTE	79,150.4	58,035.3	TOTAL HACIENDA PÚBLICA	110,088.7
			SUMA PASIVO Y HACIENDA PÚBLICA	119,927.0
				94,852.9

LAS NOTAS ADJUNTAS SON PARTE INTEGRANTE DE ESTE ESTADO

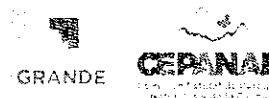
LIC. ANNA SOFIA MANZUR GARCÍA MAASS
DIRECTOR GENERAL
(RUBRICA).

L.A.E. JUAN JOSÉ FUENTES ROMERO
SUBDIRECTOR DE ADMINISTRACIÓN Y FINANZAS
(RUBRICA).

P. C.P. JESUS NIETO LÓPEZ
JEFE DE DEPARTAMENTO CONTABILIDAD Y FINANZAS
(RUBRICA).



“2014. Año de los Tratados de Teoloyucan”



COMISIÓN ESTATAL DE PARQUES NATURALES Y DE LA FAUNA

ESTADO DE ACTIVIDADES

POR EL PERIODO COMPRENDIDOS DEL 1o. DE ENERO AL 31 DE DICIEMBRE DE 2013

(Miles de Pesos)

(Notas 1 a 3)

	2013	2012
INGRESOS:		
INGRESOS DE GESTION	22,321.7	19,911.5
PARTICIPACIONES, APORTACIONES, TRANSFERENCIAS, ASIGNACIONES, SUBSIDIOS Y OTRAS AYUDAS	65,821.3	53,773.6
OTROS INGRESOS Y BENEFICIOS	29,608.4	4,186.9
SUB TOTAL	117,751.1	77,872.0
GASTO DE INVERSIÓN SECTORIAL		
GASTO DE INVERSIÓN SECTORIAL	6,267.8	207.9
TOTAL INGRESOS	124,018.9	78,079.9
GASTOS DE OPERACIÓN:		
SERVICIOS PERSONALES	62,177.1	56,219.0
MATERIALES Y SUMINISTROS	17,772.6	13,037.9
SERVICIOS GENERALES	7,344.6	10,011.9
BIENES MUEBLES E INMUEBLES	0.0	15.4
SUMA LOS GASTOS	87,294.3	79,305.0
OTROS GASTOS:		
OTROS GASTOS Y PERDIDAS EXTRAORDINARIAS	3,482.3	2,375.1
TOTAL OTROS GASTOS	3,482.3	2,375.1
(AHORRO DESAHORRO) DE LA GESTIÓN	33,242.3	(3,600.2)

LAS NOTAS ADJUNTAS SON PARTE INTEGRANTE DE ESTE ESTADO.

LIC. ANNA SOFIA MANZUR GARCÍA MAASS
DIRECTOR GENERAL

(RÚBRICA).

L.A.E. JUAN JOSÉ FUENTES ROMERO
SUBDIRECTOR DE ADMINISTRACIÓN Y FINANZAS

(RÚBRICA).

P. C.P. JESUS NIETO LÓPEZ
JEFE DE DEPARTAMENTO CONTABILIDAD Y FINANZAS

(RÚBRICA).



COLEGIO DE BACHILLERES DEL ESTADO DE MÉXICO
ESTADO DE SITUACIÓN FINANCIERA DICTAMINADO
AL 31 DE DICIEMBRE DE 2013 Y 2012
 (Cifras expresadas en miles de pesos)

ACTIVO	2013	2012	PASIVO	2013	2012
Activo circulante:			Pasivo circulante:		
Efectivo y equivalentes	\$ 397,471.3	\$ 292,119.3	Cuentas por pagar	\$ 352,625.2	\$ 108,753.6
Cuentas por cobrar	-	79,667.7	Retenciones y contribuciones:		
Otras cuentas por cobrar	6,101.7	9,197.3	por pagar	32.4	82.3
Mercancías en tránsito	<u>1,664.1</u>	<u>1,560.0</u>	Otras cuentas por pagar a corto plazo	<u>7,853.2</u>	<u>4,225.6</u>
Total de activo circulante	<u>405,237.1</u>	<u>382,553.3</u>	Total de pasivo circulante	<u>360,510.8</u>	<u>113,071.7</u>
Activo no circulante			Hacienda Pública		
Inmuebles, mobiliario y equipo neto	471,824.4	408,372.0	Patrimonio contribuido	90,603.3	90,603.3
Total de activo no circulante	<u>471,824.4</u>	<u>408,372.0</u>	Resultado de ejercicios anteriores	539,948.9	377,062.0
			Resultado del ejercicio: (Desahorro) Ahorro de la Gestión	(161,302.9)	162,886.0
			Superávit o déficit por revaluación Acumulada	<u>47,301.4</u>	<u>47,301.4</u>
			Total hacienda pública	<u>516,550.7</u>	<u>677,853.6</u>
Total de activo	\$ <u>877,061.5</u>	\$ <u>790,925.3</u>	Total de pasivo y Hacienda Pública	\$ <u>877,061.5</u>	\$ <u>790,925.3</u>

Lic. Enrique Olascoaga Carbajal
Director General
 (Rúbrica).

Lic. Héctor Manuel Carballido Barba
Director de Administración y Finanzas
 (Rúbrica).

Este documento se publica en cumplimiento al Artículo 13 (fracciones XIII y XIV), del Reglamento de la Ley para la Coordinación y Control de Organismos Auxiliares del Estado de México.

Los Estados Financieros fueron aprobados en la Primera Sesión Extraordinaria por la H. Junta Directiva del día 27 de marzo de 2014 mediante acuerdo número COBEX/01/05/2014. Los Estados Financieros fueron auditados por el Despacho Freyssinier Morin Toluca, S.C. (C.P.C. María del Pilar Castillo Moctezuma), según Dictamen de fecha 24 de febrero del 2014.



GOBIERNO DEL
ESTADO DE MÉXICO



FIDEICOMISO PARA EL DESARROLLO DE PARQUES Y ZONAS INDUSTRIALES EN EL ESTADO DE MÉXICO
ESTADO DE SITUACIÓN FINANCIERA
AL 31 DE DICIEMBRE DE 2013
(Miles de pesos)

ACTIVO	2013	2012
Activo Circulante		
Bancos/Tesorería	1,603.0	1,002.7
Inversiones Financieras a Corto Plazo	86,800.6	63,650.1
Cuentas por Cobrar a Corto Plazo	29,632.9	42,072.8
Deudores Diversos por Cobrar a Corto Plazo	1.0	6.9
Otros Derechos a Recibir Efectivo o Equivalentes	2,052.5	101.5
Anticipo a Contratistas por Obras Públicas a Corto Plazo	55.5	184.2
Inventario de Mercancías para Venta	693,447.6	691,614.4
Total Activo Circulante	813,593.1	798,632.6
Activo No Circulante		
Títulos y Valores a Largo Plazo	0.1	0.1
Terrenos	1,057.5	1,057.5
Edificios no Habitacionales	48,972.6	48,972.6
Construcciones en Proceso en Bienes de Dominio Público	14,742.5	14,742.5
Construcciones en Proceso en Bienes Propios	7,657.0	12,214.1
Mobiliario y Equipo de Administración	2,140.2	2,171.7
Equipo de Transporte	1,905.3	1,999.0
Maquinaria, Otros Equipos y Herramientas	100.3	100.3
Depreciación Acumulada de Inmuebles	(6,074.9)	(5,075.4)
Depreciación Acumulada de Muebles	(2,542.3)	(2,408.0)
Otros Activos Diferidos	2,867.0	6,716.8
Total Activo No Circulante	70,825.3	80,491.2
Total de Activo	\$ 884,418.4	\$ 879,123.8
PASIVO		
Pasivo Circulante		
Proveedores por Pagar a Corto Plazo	1,881.4	0.0
Contratistas por Obra Pública por Pagar	2,641.5	0.0
Otras Cuentas por Pagar a Corto Plazo	59,303.5	19,976.2
Retenciones y Contribuciones por Pagar a Corto Plazo	193.1	424.4
Fondos en Garantía a Corto Plazo	123.1	123.1
Otros Pasivos Circulantes	17,078.5	38,706.7
Total Pasivo Circulante	81,221.1	59,230.4
Total de Pasivo	\$ 81,221.1	\$ 59,230.4
Patrimonio		
Aportaciones	70.0	70.0
Resultado del Ejercicio (Ahorro/Desahorro)	(16,695.0)	303,188.6
Resultado de Ejercicios Anteriores	816,824.8	513,636.2
Revalúo de Bienes Inmuebles	1,780.7	1,780.7
Revalúo de Bienes Muebles	1,216.8	1,217.9
Total de Patrimonio	803,197.3	819,893.4
Total de Pasivo y Patrimonio	\$ 884,418.4	\$ 879,123.8

ARQ. VÍCTOR HUGO COLORADO REYES
DIRECTOR GENERAL
(RÚBRICA).

M.A.P. ELIZABETH GARDUÑO ARREDONDO
TITULAR DE LA UNIDAD DE APOYO ADMINISTRATIVO
(RÚBRICA).

P.C.P. YOLANDA REBOLLAR VILLAFANA
TITULAR DEL DEPARTAMENTO DE CONTABILIDAD Y FINANZAS
(RÚBRICA).

Este documento se publica en cumplimiento al Artículo 24 de la Ley para la Coordinación y Control de Organismos Auxiliares del Estado de México, así como al Artículo 13 fracción XIV de su Reglamento. Los Estados Financieros fueron aprobados en la Septuagésima Reunión Extraordinaria del Fideicomiso para el Desarrollo de Parques y Zonas Industriales en el Estado de México, el día 27 de marzo del 2014, auditados por el Despacho Solloa Nexia, S.C., auditores externos designados por la Secretaría de la Contraloría del Gobierno del Estado de México.

1342-BIS.-31 marzo.

GOBIERNO DEL
ESTADO DE MÉXICO

GRANDE



ESTADO DE ACTIVIDADES

POR LOS EJERCICIOS DEL 1 DE ENERO AL 31 DE DICIEMBRE DE 2013 Y 2012

(Cifras en miles de pesos)

INGRESOS	2013	2012
Ingresos de gestión		603.0
Ingresos por venta de bienes y servicios	562.8	
Participaciones Aportaciones Transferencias, Asignaciones Subsidios y Otras Ayudas		
Subsidio Estatal	23,000.9	22,838.3
Otros Ingresos y Beneficios	8.2	61.6
SUB TOTAL DE INGRESOS	23,571.9 0.0	23,502.9
Gasto de Inversión Sectorial	3,064.9	
TOTAL DE INGRESOS	26,636.8	23,502.9
EGRESOS		
Gastos de Funcionamiento:		
Servicios personales	16,150.8	15,834.4
Materiales y suministros	1,440.8	1,198.0
Servicios Generales	4,108.3	4,202.8
Tranferencias, Asignaciones, Subsidios y Otras ayudas	442.7	24.0
Inversión pública	3,064.9	
Otros Gastos y Perdidas Extraordinarias:	NOTA N° 5 385.8	159.1
TOTAL DE EGRESOS	25,593.3	21,418.3
Resultado del Ejercicio (ahorro/desahorro)	1,043.5	2,084.6

LAS NOTAS ADJUNTAS SON PARTE INTEGRANTE DE ESTE ESTADO FINANCIERO

M. EN A.P. David Tágano Juárez
Jefe de la Unidad de Apoyo Administrativo del IIFAEM.
(Rúbrica).

L.E. Adalberto Enrique Fügemann y López
Director General del IIFAEM
(Rúbrica).



INSTITUTO DE INVESTIGACIÓN Y FOMENTO DE LAS ARTESANÍAS DEL ESTADO DE MÉXICO (IIFAEM)									
ESTADO DE SITUACIÓN FINANCIERA									
Al 31 de Diciembre de 2013 y 2012									
(Cifras en miles de pesos)									
ACTIVO		2013	2012	VARIACIÓN	PASIVO		2013	2012	VARIACIÓN
ACTIVO CIRCULANTE					PASIVO A CORTO PLAZO				
BANCOS/TESORERÍA		5,117.7	3,618.7	1,499.0	Cuentas por Pagar a Corto Plazo	NOTA N° 6	324.8	402.3	-77.5
CUENTAS POR COBRAR A CORTO PLAZO	NOTA N° 3	1,035.9	1,339.9	-304.0	I.V.A. por pagar	NOTA N° 7	2.1	1.0	1.1
Deudores Diversos por cobrar a corto plazo	NOTA N° 3	54.8		54.8	Retenciones a Favor de Terceros	NOTA N° 7	145.4	129.7	15.7
TOTAL ACTIVO CIRCULANTE		6,208.4	4,958.6	1,249.8	TOTAL PASIVO A CORTO PLAZO		472.3	533.0	-60.7
ACTIVO NO CIRCULANTE					HACIENDA PÚBLICA/PATRIMONIO				
Bienes muebles	NOTA N° 5	2,874.1	2,745.6	128.5	Aportaciones		12,065.3	12,065.3	0.0
Terrenos/Edificios	NOTA N° 5	30,419.1	30,419.1	0.0	Resultados de Ejercicios Anteriores		-4,193.1	-6,771.4	2,578.3
Depreciación acumulada	NOTA N° 5	-14,600.1	-14,698.3	98.2	Resultado del Ejercicio (ahorro/desahorro)		1,043.5	2,084.6	-1,041.1
					Superávit e Déficit por Revaluación Acumulada		0.0	0.0	0.0
TOTAL NO CIRCULANTE	NOTA N° 5	18,693.1	18,466.4	226.7	Revaluación de Bienes Inmuebles		15,513.5	15,513.5	0.0
					TOTAL HACIENDA PÚBLICA/PATRIMONIO		24,429.2	22,892.0	1,537.2
TOTAL DE ACTIVO		24,901.5	23,425.0	1,476.5	TOTAL PASIVO Y HACIENDA PÚBLICA/PATRIMONIO		24,901.5	23,425.0	1,476.5
CUENTAS DE ORO EN		2013	2012						
Almacén		75,081.8	0.0						
Artículos Disponibles por el Almacén		13,365.6	0.0						
Artículos Distribuidos por el Almacén		61,716.1	0.0						
Ley de Ingresos Estimada		29,917.2	24,349.0						
Ley de Ingresos por Ejecutar		1,490.2	-24,945.5						
Ley de Ingresos Devengada			0.0						
Ley de Ingresos Recaudada		28,427.0	596.5						
Presupuesto de Egresos Aprobado de Gastos de Función		25,445.3	-24,470.1						
Presupuesto de Egresos Aprobado de Transferencias, Asignaciones y otras ayudas		744.1	24.0						
Presupuesto de Egresos Aprobado de Intereses, comisiones y otros gastos de la deuda pública		533.0	422.4						
Presupuesto de Egresos Aprobado de Inversiones		3,064.9	0.0						
Presupuesto de Egresos Aprobado de Bienes Muebles e Inmuebles		129.9	29.0						
Presupuesto de Egresos por Ejercer de Gastos de Función		3,745.4	3,234.9						
Presupuesto de Egresos por Ejercer de Transferencias, Asignaciones y otras ayudas		301.4	0.0						
Presupuesto de Egresos por Ejercer de In		152.4	0.0						
Presupuesto de Egresos por Ejercer de Bienes Muebles e Inmuebles		1.4	0.0						
Presupuesto de Egresos Comprometido de G		0.1							
Presupuesto de Egresos Devengado Gastos de Función			176.0						
Presupuesto de Egresos Pagado de Gastos de Función		21,523.9	21,235.2						
Presupuesto de Egresos Pagado de Transferencias, Asignaciones y otras ayudas		442.7	0.0						
Presupuesto de Egresos Pagado de Interes, comisiones y otros gastos de la deuda pública		400.7	422.4						
Presupuesto de Egresos Pagado de Inversiones		3,064.9	0.0						
Presupuesto de Egresos Pagado de Bienes Muebles e Inmuebles		128.5	29.0						
Mercancías en consignación de Artesanos (NOTA 4)		0.0	9,532.8						
Mercancías de Consumo Disponibles		0.0	333.6						
		269,832.5	14,798.2						
LAS NOTAS ADJUNTAS SON PARTE INTEGRANTE DE ESTE ESTADO FINANCIERO									
<p>M. EN A.P. David Tágana Juárez Jefe de la Unidad de Apoyo Administrativa del IIFAEM. (Rúbrica).</p>					<p>L.E. Adalberto Enrique Fúguemanz y López Director General del IIFAEM (Rúbrica).</p>				


 GOBIERNO DEL
 ESTADO DE MÉXICO


UNIVERSIDAD INTERCULTURAL DEL ESTADO DE MÉXICO UIEM		
ESTADO DE SITUACIÓN FINANCIERA AL 31 DE DICIEMBRE DE 2013. (Miles de pesos)		
CONCEPTO	2013	2012
ACTIVO		
ACTIVO CIRCULANTE		
BANCOS	50,696.3	16,455.7
INVERSIONES EN INSTITUCIONES FINANCIERAS	81,821.4	79,656.3
DEPOSITOS DE FONDOS DE TERCEROS EN GARANTIA		40.0
CUENTAS POR COBRAR A CORTO PLAZO	3,059.4	21,895.5
DEUDORES DIVERSOS POR COBRAR A CORTO PLAZO	2,569.3	1,481.3
ANTICIPO A PROVEEDORES	17.7	19.0
BIENES EN TRANSITO	7,724.7	5,966.5
TOTAL CIRCULANTE	145,888.8	125,514.3
ACTIVO FIJO		
EDIFICIOS	54,330.4	38,491.9
CONSTRUCCIÓN EN PROCESO EN BIENES	80,091.4	64,935.6
MOBILIARIO Y EQUIPO DE ADMINISTRACIÓN	13,359.6	10,505.1
MOBILIARIO Y EQUIPO EDUCACIONAL Y RECREATIVO	8,755.6	6,323.7
EQUIPO E INSTRUMENTAL MEDICO Y DE LABORATORIO	3,401.6	2,283.2
EQUIPO DE TRANSPORTE	5,163.7	4,106.6
DEPRECIACIÓN DE INMUEBLES	-3,488.2	-2,718.4
DEPRECIACIÓN DE MUEBLES	-13,892.6	-10,914.6
TOTAL NO CIRCULANTE	147,721.5	113,013.1
TOTAL DE ACTIVO	293,610.3	238,527.4
PASIVO		
PROVEEDORES POR PAGAR A CORTO PLAZO	10,735.2	11,893.4
RETENCIONES Y CONTRIBUCIONES POR PAGAR A CORTO PLAZO	141.8	875.1
OTRAS CUENTAS POR PAGAR A CORTO PLAZO	64,789.7	42,989.9
TOTAL DE PASIVO CIRCULANTE	75,666.7	55,758.4
PATRIMONIO		
RESULTADO DE EJERCICIOS ANTERIORES	182,661.4	147,320.3
RESULTADO DEL EJERCICIO	35,174.6	35,341.1
REVALUO DE BIENES MUEBLES	107.6	107.6
TOTAL DE PATRIMONIO	217,943.6	182,769.0
TOTAL PASIVO Y PATRIMONIO	293,610.3	238,527.4

ELABORÓ

REVISÓ

AUTORIZÓ

 L.C. LEANDRA LOPEZ BENÍTEZ
 JEFE DEL DEPARTAMENTO DE
 RECURSOS FINANCIEROS
 (RÚBRICA).

 P.L.A.F. FANNY NELIA TERRÓN BOTELLO
 ENCARGADA DE LA DIRECCIÓN DE
 ADMINISTRACIÓN Y FINANZAS
 (RÚBRICA)

 DR. JOSÉ FRANCISCO MONROY GAYTÁN
 RECTOR
 (RÚBRICA)



SISTEMA DE RADIO Y TELEVISION MEXIQUENSE
ESTADO DE SITUACIÓN FINANCIERA
AL 31 DE DICIEMBRE DE 2013

(Miles de Pesos)

ACTIVO	2013	2012
ACTIVO CIRCULANTE		
EFFECTIVO (NOTA 4)	0.0	0.0
BANCOS, TESORERÍA (NOTA 4)	1,393.8	410.3
INVERSIONES FINANCIERAS A CORTO PLAZO (NOTA 4)	27,923.2	26,168.2
CUENTAS POR COBRAR A CORTO PLAZO (NOTA 5)	15,697.7	25,751.4
DEUDORES DIVERSOS POR COBRAR A CORTO PLAZO (NOTA 5)	28.3	70.8
OTRO DERECHOS A RECIBIR EFECTIVO O EQUIVALENTES A CORTO PLAZO (NOTA 5)	897.9	591.4
BIENES EN TRANSITO (NOTA 8)	10,485.8	3,188.3
TOTAL ACTIVO CIRCULANTE	56,426.7	56,180.4
ACTIVO NO CIRCULANTE		
DOCUMENTOS POR COBRAR A LARGO PLAZO (NOTA 4)	2,490.4	2,490.4
TERRENOS (NOTA 9)	4,296.9	4,296.9
EDIFICIOS NO HABITACIONALES (NOTA 10)	43,161.3	30,652.7
CONSTRUCCIONES EN PROCESO EN BIENES PROPIOS (NOTA 10)	391.3	12,508.6
MOBILIARIO Y EQUIPO DE ADMINISTRACIÓN (NOTA 10)	19,895.9	19,563.6
EQUIPO DE TRANSPORTE (NOTA 10)	9,692.4	8,171.1
MAQUINARIA, OTROS EQUIPOS Y HERRAMIENTAS (NOTA 10)	238,455.2	236,989.5
COLECCIONES, OBRAS DE ARTE Y OBJETOS VALIOSOS (NOTA 10)	143.7	143.7
DEPRECIACIÓN ACUMULADA DE BIENES INMUEBLES (NOTA 10)	8,059.9	9,168.9
DEPRECIACIÓN ACUMULADA DE BIENES MUEBLES (NOTA 10)	161,019.4	141,320.6
OTROS ACTIVOS DIFERIDOS (NOTA 12)	161.5	161.5
TOTAL ACTIVO NO CIRCULANTE	149,609.3	164,488.5
TOTAL ACTIVO	206,036.0	220,668.9
PASIVO		
PASIVO CIRCULANTE		
PROVEEDORES POR PAGAR A CORTO PLAZO (NOTA 13)	18,221.1	18,242.9
RETENCIONES Y CONTRIBUCIONES POR PAGAR A CORTO PLAZO (NOTA 14)	3,495.2	2,436.8
TOTAL PASIVO CIRCULANTE	21,716.3	20,679.7
TOTAL DE PASIVO	21,716.3	20,679.7
PATRIMONIO (NOTA 15)		
APORTACIONES	71,751.1	71,751.1
RESULTADO DEL EJERCICIO (AHORRO, DESAHORRO)	18,749.1	26,204.0
RESULTADO DEL EJERCICIOS ANTERIORES	127,096.5	150,372.3
SUPERAVIT POR REVALUACIÓN		
REVALUO DE BIENES MUEBLES E INMUEBLES	4,221.2	4,069.8
TOTAL DE PATRIMONIO	184,319.7	199,989.2
TOTAL DE PASIVO Y DE PATRIMONIO	\$ 206,036.0	\$ 220,668.9

DIRECTORA GENERAL


LIC. LUCILA ISABEL ORIVE GUTIERREZ
(RÚBRICA).

DIRECTOR DE ADMINISTRACION Y FINANZAS

M. EN A. JULIO SALVADOR MARTINEZ RAMOS
(RUBRICA).

SUBDIRECTORA DE FINANZAS

LIC. TANIA YESICA ARCHUNDIA VELAZQUEZ
(RUBRICA).



SISTEMA DE RADIO Y TELEVISION MEXIQUENSE
ESTADO DE ACTIVIDADES
DEL 1o. DE ENERO AL 31 DE DICIEMBRE DE 2013

(Miles de Pesos)

INGRESOS (NOTA 16)	2013	2012
INGRESOS DE GESTIÓN	3,919.0	14,381.1
PARTICIPACIONES, APORTACIONES, TRANSFERENCIAS, ASIGNACIONES, SUBSIDIOS Y OTRAS AYUDAS	194,805.0	173,474.4
OTROS INGRESOS Y BENEFICIOS	1,454.1	4,497.0
SUBTOTAL	200,178.1	192,352.5
TOTAL INGRESOS	\$ 200,178.1	\$ 192,352.5
GASTOS DE FUNCIONAMIENTO (NOTA 17)		
SERVICIOS PERSONALES	111,396.1	103,295.2
MATERIALES Y SUMINISTROS	6,881.0	6,878.3
SERVICIOS GENERALES	65,919.3	73,336.8
BIENES MUEBLES E INMUEBLES	3,457.3	1,026.2
SUBTOTAL	187,653.7	185,336.5
OTROS GASTOS Y PÉRDIDAS EXTRAORDINARIAS (NOTA 18)		
DEPRECIACIONES	21,348.5	21,502.2
DEPRECIACIONES REVALUADAS	169.6	116.2
IVA NO ACREDITABLE	9,458.8	9,641.3
BAJAS DE ACTIVO	0.0	1,914.2
CUENTAS INCORRIBLES	298.6	
SUBTOTAL	31,273.5	33,220.0
TOTAL EGRESOS	\$ 218,927.2	\$ 218,556.5
UTILIDAD O (PÉRDIDA) DEL EJERCICIO	-\$ 18,749.1	-\$ 26,204.0

DIRECTORA GENERAL

LIC. LUCILA ISABEL ORIVE GUTIÉRREZ
(RÚBRICA).

DIRECTOR DE ADMINISTRACIÓN Y FINANZAS

M. EN A. JULIO SALVADOR MARTINEZ RAMOS
(RÚBRICA).

SUBDIRECTORA DE FINANZAS

L.C. FANIA YESICA ARCHUNDIA VELAZQUEZ
(RÚBRICA).

1350-BIS.-31 marzo.



“2014. Año de los Tratados de Teoloyucan”

UNIVERSIDAD ESTATAL DEL VALLE DE TOLUCA
ESTADO DE SITUACION FINANCIERA COMPARATIVO AL 31 DE DICIEMBRE DE 2013 Y 2012.
(CIFRAS EN MILES DE PESOS)

ACTIVO	2013	2012
CIRCULANTE		
EFFECTIVO Y EQUIVALENTES		
Bancos / Tesorería (Nota 6)	\$ 11,129.4	\$ 482.7
Inversiones Temporales (Nota 7)	29,439.0	47,535.2
Cuentas por Cobrar a Corto Plazo (Nota 8)	2,547.3	2,141.9
Deudores Diversos por cobrar a Corto Plazo (Nota 8)	10.7	3.4
Bienes en Tránsito (Nota 9)	10,255.3	5,748.7
SUMA CIRCULANTE	\$ 53,381.7	\$ 55,911.9
NO CIRCULANTE		
Bienes Inmuebles (Nota 10)	\$ 73,258.4	\$ 38,746.9
Bienes Muebles (Nota 10)	13,479.5	8,243.5
Deprec. Acum. Bienes Inmuebles (Nota 10)	- 1,573.4	- 520.6
Deprec. Acum. Bienes Muebles (Nota 10)	- 1,941.5	- 624.7
Construcciones en Proceso (Nota 11)	25,520.9	29,161.6
SUMA NO CIRCULANTE	\$ 108,743.9	\$ 75,006.7
TOTAL ACTIVO	\$ 162,125.6	\$ 130,918.6

M. en A. EULALIO FRANCISCO LÓPEZ MILLÁN
RECTOR
(RÚBRICA).

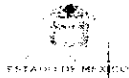


“2014. Año de los Tratados de Teoloyucan”

PASIVO	2013	2012
CIRCULANTE		
Proveedores por Pagar a Corto Plazo (Nota 12)	\$ 508.3	\$ 20.1
Otras Cuentas por Pagar a Corto Plazo (Nota 12)	35,197.1	27,958.6
Retenciones y Contribuciones por Pagar a Corto Plazo (Nota 13)	245.8	15.4
SUMA PASIVO	<u>\$ 35,951.2</u>	<u>\$ 27,994.1</u>
PATRIMONIO		
CONTRIBUIDO		
Aportaciones	\$ -	\$ -
GENERADO		
Resultado de Ejercicios Anteriores (Nota 14)	102,924.5	82,110.4
Resultado del Ejercicio 2013: Ahorro (Nota 14)	23,249.9	20,814.1
SUMA EL PATRIMONIO	<u>\$ 126,174.4</u>	<u>\$ 102,924.5</u>
TOTAL PASIVO Y PATRIMONIO	<u>\$ 162,125.6</u>	<u>\$ 130,918.6</u>

Ocoyoacac, Estado de México a 24 de Febrero 2014

M. en A.I.E. ANTONIO TOVAR PEREZ
DIRECTOR ADMINISTRATIVO
(RUBRICA).



TECNOLÓGICO DE ESTUDIOS SUPERIORES DE VILLA GUERRERO
ESTADO DE POSICIÓN FINANCIERA
Al 31 de Diciembre de 2013
(Miles de Pesos)

C U E N T A	2 0 1 3	2 0 1 2	V A R I A C I Ó N	C U E N T A	2 0 1 3	2 0 1 2	V A R I A C I Ó N
ACTIVO				PASIVO			
CIRCULANTE				CIRCULANTE			
Electivo				Proveedores por Pagar a Corto Plazo	18,515.0	18,446.2	68.8
Bancos/Tesorería	3,393.1	3,800.7	(407.6)	Retenciones y Contribuciones por Pagar		99.9	(99.9)
Inversiones Financieras de Corto Plazo	33,000.0	27,400.0	5,600.0	Otras Cuentas por Pagar a Corto Plazo	62.4	217.3	(154.9)
Deudores Diversos		11,979.0	(11,979.0)	TOTAL CIRCULANTE	18,577.4	18,763.4	(186.0)
Cuentas por Cobrar a Corto Plazo		2,469.1	(2,469.1)				
Anticipo a Proveedores por Adquisición de Bienes	986.7		986.7				
Anticipo a Contratistas por Obras a Corto Plazo	15060.8		15,060.8				
TOTAL CIRCULANTE	52,440.6	45,648.8	6,791.8	NO CIRCULANTE			
NO CIRCULANTE				TOTAL NO CIRCULANTE			
Terrenos	43,897.3	43,897.3	0.0				
Edificios	38,518.3	38,518.3	0.0				
Mobiliario y Equipo de Administración	15,168.0	12,844.0	2,324.0		0.0	0.0	0.0
Maquinaria y Equipo Agropecuario	109.5	109.5	0.0				
Equipo e Instrumental Médico y de Laboratorio	8,735.2	7,216.6	1,518.6	TOTAL PASIVO			
Equipo Didáctico	3,631.0	3,527.3	103.7		18,577.4	18,763.4	(186.0)
Equipo de Transporte	1,459.1	1,459.1	0.0				
Equipo de Defensa y Seguridad	3,184.8	2,199.3	905.5				
Otros Bienes Muebles	4,170.5	2,118.8	2,051.7				
Depreciación Acumulada de Inmuebles	-4,868.0	-4,197.6	-770.4				
Depreciación Acumulada de Muebles	-10,297.6	-8,894.2	-1,403.4				
Construcciones en Proceso	12,458.4	8,369.0	4,089.4				
TOTAL NO CIRCULANTE	116,066.5	107,167.4	8,899.1				
				Aportaciones	49,524.3	49,524.3	0.0
				Resultado del Ejercicio	15,941.8	12,906.5	3,035.3
				Resultado de Ejercicios Anteriores	77,767.3	64,860.8	12,906.5
				Superavit por Revaluación			0.0
				Revalor de Bienes Inmuebles	5,878.0	5,916.6	(38.8)
				Revalor de Bienes Muebles	818.3	844.4	(26.1)
				TOTAL PATRIMONIO	149,929.7	134,052.8	15,876.9
TOTAL ACTIVO	168,507.1	152,816.2	15,690.9	TOTAL PASIVO Y PATRIMONIO	168,507.1	152,816.2	15,690.9

C U E N T A S D E O R D E N	2 0 1 3	2 0 1 2
Ley de Ingresos Estimada	83,552.2	(75,511.3)
Ley de Ingresos por Ejecutar	(2,051.3)	8,385.9
Ley de Ingresos Recaudada	(81,500.9)	67,125.5
Presupuesto de Egresos Aprobado de Gastos de Funcionamiento	(45,581.2)	(38,896.6)
Presupuesto de Egresos Aprobado de Transferencias, Asignaciones y Otras Ayudas	(1,447.0)	(703.7)
Presupuesto de Egresos Aprobado de Intereses, Comisiones y Otros Gastos de la Deuda Pública	(18,763.6)	(20,732.6)
Presupuesto de Egresos Aprobado de Bienes Muebles e Inmuebles	(10,494.8)	(9,588.3)
Presupuesto de Egresos Aprobado de Obra Pública	(7,265.7)	(5,500.0)
Presupuesto de Egresos por Ejercer de Gastos de Funcionamiento	12,534.4	11,587.9
Presupuesto de Egresos por Ejercer de Transferencias, Asignaciones y Otras Ayudas	116.7	526.9
Presupuesto de Egresos por Ejercer de Intereses, Comisiones y Otros Gastos de la Deuda Pública	9,300.3	9,194.7
Presupuesto de Egresos por Ejercer de Bienes Muebles e Inmuebles	55.5	1.2
Presupuesto de Egresos Comprometido de Obra Pública	7,265.7	5,500.0
Presupuesto de Egresos Devengado de Gastos de Funcionamiento	1,146.9	1,629.6
Presupuesto de Egresos Devengado de Transferencias, Asignaciones y Otras Ayudas	1,318.8	
Presupuesto de Egresos Devengado de Bienes Muebles e Inmuebles	986.8	4,937.0
Presupuesto de Egresos Pagado de Gastos de Funcionamiento	31,899.8	25,771.1
Presupuesto de Egresos Pagado de Transferencias, Asignaciones y Otras Ayudas	11.5	176.8
Presupuesto de Egresos Pagado de Intereses, Comisiones y Otros Gastos de la Deuda Pública	9,463.2	11,538.1
Presupuesto de Egresos Pagado de Bienes Muebles e Inmuebles	9,452.5	4,655.0
	0.0	0.0

M. EN C. RAFAEL ADOLFO NUÑEZ GONZALEZ
DIRECTOR GENERAL
(RUBRICA)

L.C. LIZBETH MILLÁN BERNAL
SUBDIRECTOR DE ADMINISTRACIÓN Y FINANZAS
(RUBRICA)

Estados Financieros que fueron autorizados para su publicación por la H. Junta Directiva del Tecnológico de Estudios Superiores de Villa Guerrero en su 10ª Sesión Extraordinaria celebrada el 25 de marzo de 2014, mediante acuerdo número: FRSV03-EN/14/03/2014.



Servicios Educativos Integrados al Estado de México
Estado de Situación Financiera Al 31 de diciembre de 2013 y 2012
(Cifras en miles de pesos)

	2013	2012
Activo	\$ 2,168,677.9	\$ 1,967,317.8
Circulante	232,089.2	8,157.3
Efectivo y equivalentes (Nota 3)	268,517.0	163,179.5
Otras cuentas por cobrar a corto plazo (Nota 4) Almacén (Nota 5)	2,169.6	
Anticipos a contratistas		
Total del activo circulante	2,671,453.7	2,138,654.6
No circulante		
Bienes muebles e inmuebles (Nota 6)	11,954,523.8	11,948,081.4
Depósitos en garantía	383.1	383.1
Total del activo no circulante	11,954,906.9	11,948,464.5
Total activo	14,626,360.6	14,087,119.1
Pasivo Circulante		
Cuentas por pagar a corto plazo (Nota 7)		
Retenciones y contribuciones por pagar a corto plazo a favor de terceros (Nota 8)	1,791,056.4	1,295,986.2
	672,030.0	652,775.8
Total del pasivo circulante	2,463,086.4	1,948,762.0
Hacienda pública		
Aportaciones (Nota 10)	6,329,292.0	6,329,292.0
Resultado de ejercicios anteriores	(1,554,033.4)	(1,718,272.5)
Resultado del ejercicio Ahorro	16,980.3	155,240.9
Revalúo de bienes inmuebles (Nota 12)	5,969,766.2	5,969,766.2
Revalúo de bienes muebles (Nota 12)	1,401,269.1	1,402,330.5
Total hacienda pública	12,163,274.2	12,138,357.1
Total pasivo y hacienda pública	14,626,360.6	\$ 14,087,119.1
		Cuentas de orden deudoras
Ley de ingresos por ejecutar	(447,496.0)	(631,160.0)
Ley de ingresos recaudada	28,074,767.3	26,276,416.5
Presupuesto de egresos por ejercer de gastos de funcionamiento	261,748.2	4,670.6
Presupuesto de egresos por ejercer de transferencias, asignaciones	18,032.7	1,179.0
Presupuesto de egresos por ejercer de bienes muebles, inmuebles e intangibles	6,592.0	8,759.7
Presupuesto de egresos por ejercer de deuda pública	335,569.9	8,699.4
Presupuesto de egresos pagado de gastos de funcionamiento	25,530,702.7	24,242,062.4
Presupuesto de egresos pagado de transferencias, asignaciones	195,382.5	314,877.0
Presupuesto de egresos pagado de bienes muebles, inmuebles e intangibles	307,434.6	129,346.2
Presupuesto de egresos pagado de obra pública	12,774.6	74,801.0
Presupuesto de egresos pagado de deuda pública	959,034.1	860,861.2
Almacén	306,760.7	383,690.9
Fondos en desincorporación	5,041.2	-
Total cuentas de orden deudoras	55,566,344.5	51,674,203.9
		Cuentas de orden acreedoras
Ley de ingresos estimada	27,627,271.3	25,645,256.5
Presupuesto de egresos aprobado de gastos de funcionamiento	25,792,450.9	24,246,733.0
Presupuesto de egresos aprobado de transferencias, asignaciones	213,415.2	316,056.0
Presupuesto de egresos aprobado de bienes muebles, inmuebles e intangibles	12,774.6	138,105.9
Presupuesto de egresos aprobado de obra pública	1,294,604.0	74,801.0
Presupuesto de egresos aprobado de deuda pública	306,760.7	869,560.6
Artículos disponibles por el almacén	5,041.2	383,690.9
Desincorporación de fondos		-
Total cuentas de orden acreedoras	\$ 55,566,344.5	51,674,203.9

Los presentes Estados Financieros fueron aprobados por el Consejo Directivo del Organismo en su primera sesión extraordinaria el 28 de marzo de 2014 y fueron dictaminados por el Despacho Godoy Novoa y Asociados S.C.

Ing. Simón Iván Villar Martínez
Director General
(Rúbrica)

Ing. Carlos Auriel Estévez Herrera
Coordinador de Administración y Finanzas
(Rúbrica)

C. Dantón Araujo Guzmán
Director de Recursos Materiales
(Rúbrica)

P.L.A. Leticia Mondragón Garduño
Subdirectora de Finanzas y Financieros
(Rúbrica)

Lic. en C. Aurelio González Gutiérrez
Jefe del Depto. de Programación y Presupuesto
(Rúbrica)

C.P. Alejandro Mota Alvarez
Jefe del Depto. de Contabilidad
(Rúbrica)



GOBIERNO DEL
ESTADO DE MÉXICO



TES
HUIXQUILUCAN

“2014, Año de Los Tratados de Teoloyucan”

Tecnológico de Estudios Superiores de Huixquilucan
Estado de Situación Financiera
al 31 de diciembre de 2013 y 2012
(miles de pesos)


	<u>Notas</u>	<u>2013</u>	<u>2012</u>
Activo			
Circulante			
Bancos/Tesorería	4	\$ 551.9	1,208.3
Inversiones financieras a corto plazo		67,999.5	47,939.7
Cuenta por cobrar a corto plazo	5	3,648.7	5,429.7
Deudores Diversos		-	20.7
Bienes en tránsito	6	9,827.2	3,936.7
Suma circulante		82,027.3	58,535.1
No circulante			
Inmuebles, mobiliario y equipo neto	7	49,762.7	46,578.8
Construcciones en proceso	8	28,000.0	14,500.0
Otros activos diferidos		1.5	1.5
Suma no circulante		77,764.2	61,080.3
Suma Activo		159,791.5	119,615.4
Pasivo			
Circulante			
Otras cuentas por pagar a corto plazo	9	56,035.9	5,816.2
Proveedores por pagar a corto plazo		82.5	52.5
Retenciones y contribuciones por pagar a corto plazo		615.6	467.8
Fondos en garantía a corto plazo		10.8	10.8
Suma Pasivo		56,744.8	6,347.3
Hacienda Pública/Patrimonio			
Aportaciones		16,591.2	16,591.2
Revalúo de bienes inmuebles		3,784.1	3,784.1
Resultado ejercicios anteriores		92,892.8	77,437.4
Resultado del ejercicio		(10,221.4)	15,455.4
Suma Hacienda Pública/Patrimonio		103,046.7	113,268.1
Suma Pasivo y Hacienda Pública/Patrimonio		\$ 159,791.5	119,615.4

Las notas adjuntas forman parte integrante de estos estados.

Mtro. Arturo Ríos Díaz
Director General
(Rúbrica).

Lic. Miguel Ángel Pérez Carrillo
Director de Planeación y Administración
(Rúbrica).

L.C. Mario Jacobo González Rojas
Subdirector de Administración y Finanzas
(Rúbrica).



"2014, Año de Los Tratados de Teoloyucan"

Tecnológico de Estudios Superiores de Huixquilucan
Estado de Actividades
del 1o. de enero al 31 de diciembre de 2013 y 2012
(miles de pesos)

	<u>Notas</u>	<u>2013</u>	<u>2012</u>
Ingresos			
Transferencias, Asignaciones, Subsidios y Otras Ayudas	10	\$ 43,033.4	32,889.3
Ingresos por Venta de Bienes y Servicios		9,192.6	8,081.7
Ingresos Financieros		1,302.9	1,496.4
Otros Ingresos y Beneficios Varios		41.2	72.0
Suma		53,570.1	42,539.4
Egresos			
Servicios personales		21,492.7	18,194.4
Materiales y suministros		2,504.2	2,093.3
Servicios generales		3,828.6	3,530.1
Transferencias		946.8	117.2
Bienes muebles		15.4	1,384.7
Suma egresos		28,787.7	25,319.7
Egresos Extraordinarios			
Depreciación		2,225.4	1,764.3
Otros Egresos Extraordinarios		32,778.4	-
		35,003.8	1,764.3
Remanente de Operación		\$ (10,221.4)	15,455.4

Las notas adjuntas forman parte integrante de estos estados.

Mtro. Arturo Ríos Díaz
Director General
(Rúbrica).

Lic. Miguel Ángel Pérez Carrillo
Director de Planeación y Administración
(Rúbrica).

L.C. Mario Jacobo González Rojas
Subdirector de Administración y Finanzas
(Rúbrica).

1356-BIS.-31 marzo.



UNIVERSIDAD POLITÉCNICA DE TEXCOCO
ESTADOS DE SITUACIÓN FINANCIERA
AL 31 DE DICIEMBRE DE 2013 Y 31 DE DICIEMBRE DE 2012
(CIFRAS EXPRESADAS EN MILES PESOS)
(Nota 3.2)

ACTIVO	2013	2012	PASIVO	2013	2012
CIRCULANTE:			CIRCULANTE:		
<i>Efectivo y Equivalente de Efectivo (Nota 1.1)</i>			<i>Cuentas por Pagar a Corto Plazo</i>		
Bancos/Tesorería	\$ 3,036.8	\$ 448.0	Servicios Personales por Pagar a Corto Plazo	\$ -	\$ 13.6
Inversiones Financieras a Corto Plazo	1.9	1.8	Proveedores por Pagar a Corto Plazo	2,493.4	-
<i>Derechos a Recibir Efectivo o Equivalentes (Nota 1.2)</i>			Retenciones y Contribuciones por Pagar a Corto Plazo	602.0	220.8
Cuentas por Cobrar a Corto Plazo	4,520.5	380.0	Otros Cuentas por Pagar a Corto Plazo (Nota 1.4)	2,785.6	787.4
Deudores Diversos por Cobrar a Corto Plazo	21.1	21.1			
Bienes en Tránsito	1,757.6	203.2	Total del Pasivo Circulante	\$ 5,881.0	\$ 1,022.0
	_____	_____			
Total del Activo Circulante	\$ 9,337.9	\$ 1,054.1			
NO CIRCULANTE:			<i>Correras y Contingencias (Nota 2.1)</i>		
<i>Bienes Muebles (Nota 1.3)</i>			Total del Pasivo	\$ 5,881.0	\$ 1,022.0
Mobiliario y Equipo de Administración	2,265.8	1,712.2			
Mobiliario y Equipo Educativo y Recreativo	505.3	354.0			
Vehículos y Equipo de Transporte	385.6	385.6			
<i>Depreciación Acumulada</i>			HACIENDA PÚBLICA / PATRIMONIO (Nota 1.6)		
Depreciación Acumulada de Inmuebles y Muebles (Nota 1.3)	-513.0	-230.8	<i>Patrimonio Generado</i>		
			Resultado del Ejercicio (Ahorro/Desahorro)	3,847.5	-1,614.8
			Resultados de Ejercicios Anteriores	2,253.1	3,867.9
Total del Activo No Circulante	\$ 2,643.7	\$ 2,221.0	Total de Hacienda Pública / Patrimonio	\$ 6,100.6	\$ 2,253.1
TOTAL ACTIVO	\$ 11,981.6	\$ 3,275.1	TOTAL HACIENDA PÚBLICA Y PASIVO	\$ 11,981.6	\$ 3,275.1

Las notas adjuntas son parte integrante de estos estados financieros

Texcoco de Marzo, a 24 de febrero de 2014.

Mtro. Carlos Oscar Espinosa Castañeda
Rector de la Universidad Politécnica de Texcoco
(Rúbrica).

C.P. Roberto Vélez Guerrero
Secretario Administrativo de la Universidad
Politécnica de Texcoco
(Rúbrica).

L. en C. Erick de Jesús Sánchez Robledo
Jefe del Departamento de Recursos Financieros de la
Universidad Politécnica de Texcoco
(Rúbrica).

GOBIERNO DEL
ESTADO DE MÉXICO

"2014. AÑO DE LOS TRATADOS DE TEOLOYUCAN"

ESTADO DE SITUACIÓN FINANCIERA

Al 31 de Diciembre de 2013

(Miles de Pesos)

(DCCOA-009)

C U E N T A	2 0 1 2	2 0 1 3	V A R I A C I Ó N	C U E N T A	2 0 1 2	2 0 1 3	V A R I A C I Ó N
A C T I V O				P A S I V O			
ACTIVO CIRCULANTE				PASIVO CIRCULANTE			
Bancos/Tesorería	2,096.5	6,199.7	4,043.2	Proveedores por Pagar a Corto Plazo	0.0	570.2	570.2
Atipijos a proveedores		17	17	Retenciones y Contribuciones por	22.3	113.4	1211
Cuentas por Cobrar a Corto Plazo	0.4	3,400.5	3,400.1	Otras Cuentas por Pagar a Corto Plazo	113.4	5,000.5	4,637.1
Deudores Diversos por Cobrar a Corto Plazo	0.0	7.1	7.1				
valores en garantía	0.0	6.0	6.0				
Almacén de Tejidos	19318	842.1	-1089.7	TOTAL PASIVO CIRCULANTE	165.7	5,714.1	5,548.4
TOTAL ACTIVO CIRCULANTE	4,028.7	10,397.1	6,368.4	PASIVO NO CIRCULANTE	0.0	0.0	0.0
				TOTAL PASIVO NO CIRCULANTE	0.6	0.0	0.6
ACTIVO NO CIRCULANTE				HACIENDA PÚBLICA/PATRIMONIO			
Otros activos intangibles	3.0	3.0	0.0	Aportaciones			0.0
Edificios no Habitacionales				Resultado del Ejercicio (Ahorro / Desahorro)	5,044.9	7,164.3	2,194.4
Construcciones en Proceso en Bienes del Dominio Público				Resultado de Ejercicios Anteriores	0.0	5,044.9	5,044.9
Mobiliario y Equipo de Administración				Superávit de Ejercicios Anteriores			0.0
Equipo e Instrumental Médico y de Laboratorio				Revaluación de Bienes Muebles			0.0
Equipo de Transporte				Revaluación de Bienes Inmuebles			0.0
Depreciación Acumulada de Bienes Muebles	1,789.9	2,514.9	1,366.0	TOTAL HACIENDA PÚBLICA/PATRIMONIO	5,044.9	12,209.2	7,164.3
Construcciones en Proceso en Bienes del Dominio Público	0.0	4,978.3	4,978.3				
TOTAL ACTIVO NO CIRCULANTE	1,181.9	7,526.2	6,344.3	TOTAL PASIVO HACIENDA PÚBLICA/PATRIMONIO	5,210.6	17,923.3	12,712.7
TOTAL ACTIVO	5,210.6	17,923.3	12,712.7				

Lic. María Luisa Jaramillo Rangel
Jefe de la Unidad de Apoyo Administrativo
del Banco de Tejidos del Estado de México
(Rúbrica).Dr. Ramón Espinoza Hernández
Director General del Banco de Tejidos
del Estado de México
(Rúbrica).



"2014. AÑO DE LOS TRATADOS DE TEOLOYUCAN"

ESTADO DE ACTIVIDADES
Del 1 de Enero al 31 de Diciembre de 2013
(Miles de Pesos)

(DCCOA-010)

CONCEPTO	IMPORTE
INGRESOS	
Participaciones, Aportaciones, Transferencias, Asignaciones, Subsidios y Otras Ayudas	10,463.6
Otros Ingresos y Beneficios	10,315.9
TOTAL INGRESOS	20,779.5
EGRESOS	
Gastos de Funcionamiento:	
Servicios Personales	6,744.5
Materiales y Suministros	5,057.2
Servicios Generales	950.5
Transferencias, Asignaciones, Subsidios y Otras Ayudas	
Intereses, Comisiones y Otros Gastos de la Deuda Pública	
Otros Gastos y Pérdidas Extraordinarias	
Bienes Muebles e Inmuebles	643.3
Depreciación del Ejercicio	219.7
TOTAL DE GASTOS Y OTRAS PÉRDIDAS	13,615.2
AHORRO/DESAHORRO DE LA GESTIÓN	7,164.3

Lic. María Luisa Jaramillo Rangel
Jefe de la Unidad de Apoyo Administrativo
del Banco de Tejidos del Estado de México
(Rúbrica).

Dr. Ramón Espinoza Hernández
Director General del Banco de Tejidos
del Estado de México
(Rúbrica).